



Wir bewegen



Informationen

Soziale Ausgrenzung von MigrantInnen entgegenwirken und ihre gesellschaftliche Teilhabe fördern!


Förderung der sozialen Teilhabe von MigrantInnen durch stärkere Integration am Arbeitsmarkt

Josef Kytir
4. Dezember 2009
© STATISTIK AUSTRIA

www.statistik.at

MIGRATION UND ARBEITSMARKT - FÜNF THESEN

(1) Österreich ist eine Zuwanderungsgesellschaft, will das aber immer noch nicht sein.



4. Dezember 2009 STATISTIK AUSTRIA 2

MIGRATION UND ARBEITSMARKT - FÜNF THESEN


(2) Migration und Integration sind sozial differenziert zu betrachten. Soziale Stellung und ethnische Herkunft sind dabei häufig eng miteinander verbunden.



4. Dezember 2009 STATISTIK AUSTRIA 3

MIGRATION UND ARBEITSMARKT - FÜNF THESEN


(3) Menschen mit Migrationshintergrund sind schlechter in den Arbeitsmarkt integriert als Menschen ohne Migrationshintergrund. Die Erwerbsbeteiligung ist geringer und die Arbeitslosigkeit ist höher.



4. Dezember 2009 STATISTIK AUSTRIA 4

MIGRATION UND ARBEITSMARKT - FÜNF THESEN

(4) Es gibt besser und schlechter in den Arbeitsmarkt integrierte MigrantInnengruppen.



4. Dezember 2009 STATISTIK AUSTRIA 5

MIGRATION UND ARBEITSMARKT - FÜNF THESEN

(5) Die Arbeitsmarktintegration vieler Jugendlicher mit Migrationshintergrund ist besonders schlecht.



4. Dezember 2009 STATISTIK AUSTRIA 6

Österreich ist eine Zuwanderungsgesellschaft, ...

- Der Wanderungssaldo für nicht-österr. Staatsangehörige beträgt im Durchschnitt pro Jahr
 - seit 1961: +21.300 Personen
 - seit 1994: +28.800 Personen
 - Seit 2001: +42.500 Personen.

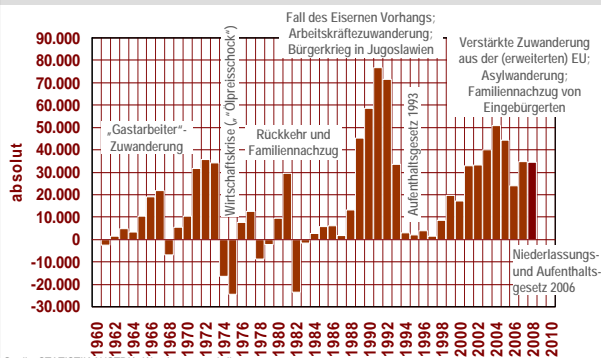
Rund zwei Drittel des Bevölkerungswachstums der letzten Jahrzehnte entfällt direkt auf Wanderungsgewinne.

4. Dezember 2009

STATISTIK AUSTRIA

7

PHASEN DER INTERNATIONALEN ZUWANDERUNG NACH ÖSTERREICH SEIT 1961 (WANDERUNGSSALDO)



4. Dezember 2009

STATISTIK AUSTRIA

8

Österreich ist eine Zuwanderungsgesellschaft, ...

- Bis in die frühen 1990-er Jahren hinein dominierte arbeitsmarktinduzierte Zuwanderung mit einem Schwerpunkt auf geringe qualifizierten Tätigkeiten und den Herkunftsländern ehem. Jugoslawien und Türkei.
- Diese „Gastarbeiterzuwanderung“ wurde politisch als Angelegenheit der Sozialpartner betrachtet.
- In den letzten 15 Jahren haben sich Motive und Herkunft der Zugewanderten deutlich diversifiziert.

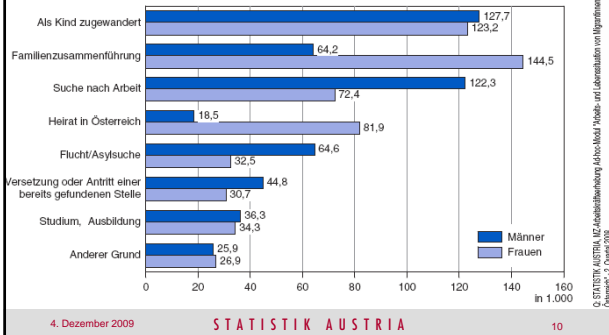
4. Dezember 2009

STATISTIK AUSTRIA

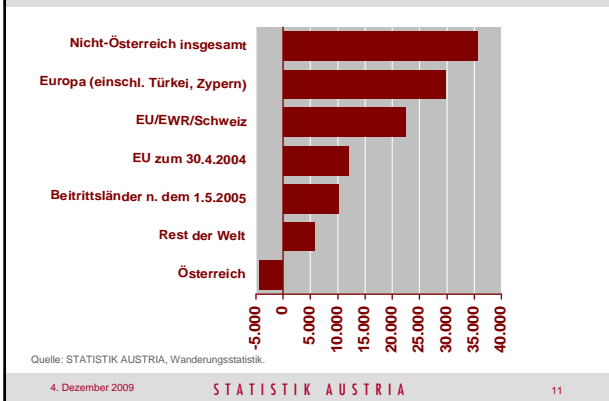
9

Österreich ist eine Zuwanderungsgesellschaft, ...

Zuwanderungsgründe der im Ausland geborenen Personen im Alter von 15 bis 75 Jahren (1,051 Mio.)



INTERNATIONALER WANDERUNGSSALDO ÖSTERREICHS 2006/08 NACH STAATSANGEHÖRIGKEIT



Österreich ist eine Zuwanderungsgesellschaft, ...

- Zuwanderung wird heute als sozial- und sicherheitspolitisches Problem politisch diskutiert und administriert. Andere Sichtweisen sind (immer noch) selten.
- Ohne Wanderungsgewinne würde Österreichs Bevölkerungszahl bis 2050 **von 8,3 Mio. auf unter 7,5 Mio.**, die Zahl der Personen im Erwerbsalter (15 bis 64 Jahre) **von 5,1 Mio. auf 3,4 Mio.** fallen.

Österreich ist eine Zuwanderungsgesellschaft, ...

➤ In Österreich leben

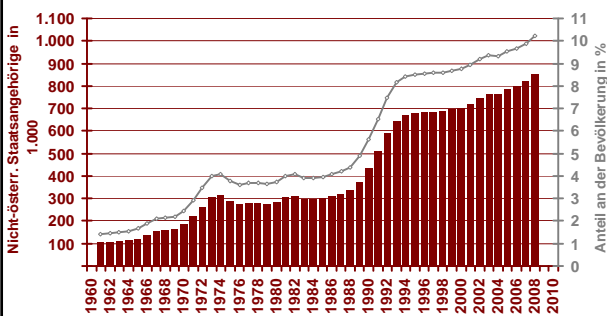
- **871.000 Menschen (=10,4%)** ohne österr. Pass;
- **1.277.000 Menschen (=15,3%),** die nicht im Österreich zur Welt gekommen sind;
- **1.442.000 Menschen (=17,5%)** mit Migrationshintergrund, also deren Eltern nicht im Österreich zur Welt gekommen sind.

4. Dezember 2009

STATISTIK AUSTRIA

13

Österreich ist eine Zuwanderungsgesellschaft, ...



Quelle: STATISTIK AUSTRIA, Statistik des Bevölkerungsstandes.

4. Dezember 2009

STATISTIK AUSTRIA

14

Österreich ist eine Zuwanderungsgesellschaft, ...

Absolut in %		Staatsangehörigkeit		
		Österreich	Nicht-Österr.	Insgesamt
Geburtsland	Österreich	6.955.000 83,2%	124.000 1,5% (noch) nicht Eingebürgerte der „2. Generation“	7.078.000 84,7%
	Ausland (foreign born)	530.000 6,3% Eingebürgerte Zuwanderer	747.000 8,9% (noch) nicht eingebürgerte Zuwanderer	1.277.000 15,3%
	Insgesamt	7.485.000 89,6%	871.000 10,4%	8.355.000 100,0%

Quelle: STATISTIK AUSTRIA, Statistik des Bevölkerungsstandes zum 1.1.2009

4. Dezember 2009

STATISTIK AUSTRIA

15

Österreich ist eine Zuwanderungsgesellschaft, ...

	Absolut in 1.000	In %
Bevölkerung in Privathaushalten	8.241,5	100,0
ohne Migrationshintergrund (mindestens ein Elternteil in Ö geboren)	6.800,0	82,5
mit Migrationshintergrund (beide Elternteile im Ausland geboren)	1.441,5	17,5
Erste Migrantengeneration (selbst im Ausland geboren)	1.078,1	13,1
Zweite Migrantengeneration (selbst in Österreich geboren)	363,4	4,4

Quelle: STATISTIK AUSTRIA, Mikrozensus, Jahresdurchschnitt 2008.

4. Dezember 2009

STATISTIK AUSTRIA

16

Migration und Integration sind sozial differenziert zu betrachten ...

- Zuwanderung ist räumlich stark konzentriert und sozial sehr heterogen.



4. Dezember 2009

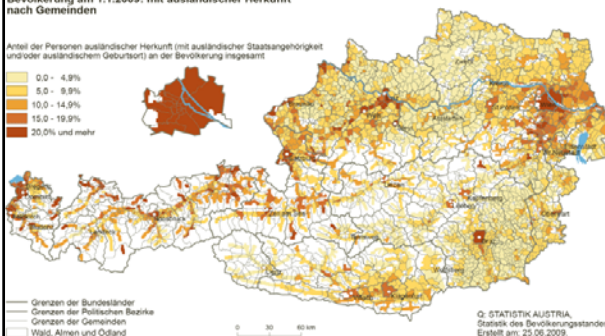
STATISTIK AUSTRIA

17

Migration und Integration sind sozial differenziert zu betrachten ...

Bevölkerung am 1.1.2009: mit ausländischer Herkunft nach Gemeinden

Anteil der Personen ausländischer Herkunft (mit ausländischer Staatsangehörigkeit und/oder ausländischem Geburtsort) an der Bevölkerung insgesamt



— Grenzen der Bundesländer
— Grenzen der Politischen Bezirke
— Grenzen der Gemeinden
— Wald, Almen und Odländ

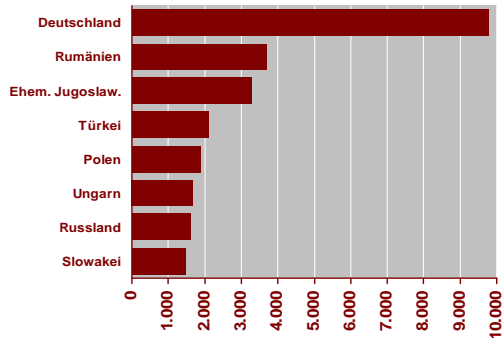
0 30 60 km
© STATISTIK AUSTRIA, Statistik des Bevölkerungsstandes
Erstellt am: 25.06.2009

4. Dezember 2009

STATISTIK AUSTRIA

18

INTERNATIONALER WANDERUNGSSALDO ÖSTERREICHS 2006/08 NACH STAATSANGEHÖRIGKEIT



Quelle: STATISTIK AUSTRIA, Wanderungsstatistik.

4. Dezember 2009

STATISTIK AUSTRIA

19

Migration und Integration sind sozial differenziert zu betrachten ...

Geburtsland (1.1.2009)	absolut	%
Ausland	1.277.000	100
EU/EWR/Schweiz	522.000	41
EU bis zum 30.4.2004	254.000	20
Beitrittsländer nach d. 1.5.2004	253.000	20
Drittstaaten	755.000	59
Ehem. Jugoslawien	375.000	29
Türkei	158.000	12
Asien	103.000	8
Afrika	40.000	3
Amerika	29.000	2

Quelle: STATISTIK AUSTRIA, Statistik des Bevölkerungsstandes zum 1.1.2009.

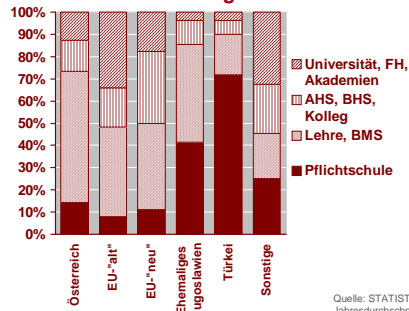
4. Dezember 2009

STATISTIK AUSTRIA

20

Migration und Integration sind sozial differenziert zu betrachten ...

Bevölkerung (25-64 Jahre) nach höchster abgeschlossener Schulbildung und Geburtsland

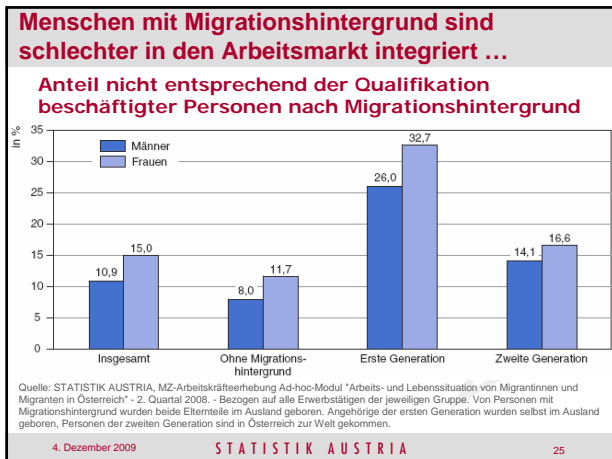


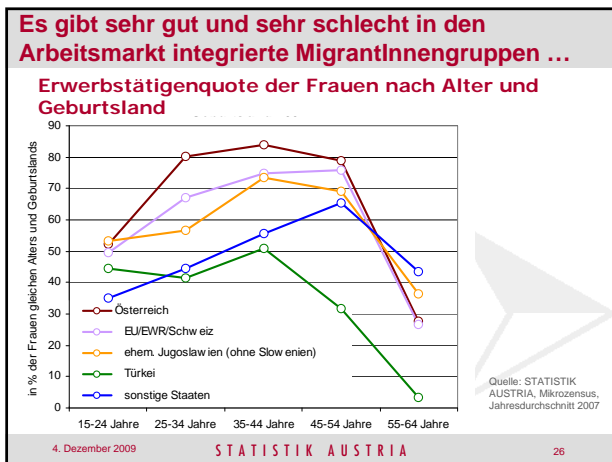
Quelle: STATISTIK AUSTRIA, Mikrozensus, Jahresdurchschnitt 2008

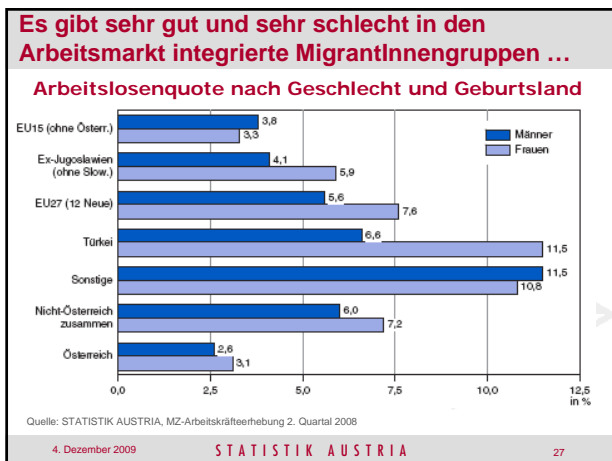
4. Dezember 2009

STATISTIK AUSTRIA

21







Die Arbeitsmarktintegration vieler Jugendlicher mit Migrationshintergrund ist besonders schlecht

Arbeitslosenquote (ILO-Definition) Jugendlicher (15-24 Jahre) nach Migrationshintergrund

Migrationshintergrund	%
Kein Migrationshintergrund (Eltern in Österreich geboren)	6,6
Zuwanderer der 1. Generation (selbst im Ausland geboren)	12,5
Geburtsland ehem. Jugoslawien	10,8
Geburtsland Türkei	14,9
Zuwanderer der 2. Generation (Eltern im Ausland geboren)	19,6
Geburtsland d. Eltern ehem. Jugoslawien	17,7
Geburtsland d. Eltern Türkei	25,3

Quelle: STATISTIK AUSTRIA, Mikrozensus, Jahresdurchschnitt 2008.

4. Dezember 2009 STATISTIK AUSTRIA 28

Die Arbeitsmarktintegration vieler Jugendlicher mit Migrationshintergrund ist besonders schlecht

Frühe Schulabgänger (Anteil der 18- bis 24-jährigen Personen ohne weiterführenden Bildungsabschluss, die an keiner Aus- oder Weiterbildung teilnehmen, an der entsprechenden Altersgruppe) **nach Geburtsland**

Geburtsland	Insg.
Österreich	7,6
EU bis 30.4.2004	8,9
Beitrittsländer n. d. 1.5.2004	13,0
Ehem. Jugoslawien	18,9
Türkei	51,8
Sonstige	28,9

Quelle: STATISTIK AUSTRIA, Mikrozensus, Jahresdurchschnitt 2008.

4. Dezember 2009 STATISTIK AUSTRIA 29

Die Arbeitsmarktintegration vieler Jugendlicher mit Migrationshintergrund ist besonders schlecht

Frühe Schulabgänger (Anteil der 18- bis 24-jährigen Personen ohne weiterführenden Bildungsabschluss, die an keiner Aus- oder Weiterbildung teilnehmen, an der entsprechenden Altersgruppe) **nach Migrationshintergrund**

Migrationshintergrund	Insg.
Kein Migrationshintergrund	6,6
Zweite Generation	25,4
Ehem. Jugoslawien	16,3
Türkei	36,6

Quelle: STATISTIK AUSTRIA, Mikrozensus, Jahresdurchschnitt 2008.

4. Dezember 2009 STATISTIK AUSTRIA 30

Wir bewegen
Informationen
www.statistik.at
