



GRAZ

Beständiges Graz

Haus Graz
Leistungsbericht 2022

Beständiges Graz

Haus Graz
Leistungsbericht
2022

Neue Perspektiven

Einfach nicht wegzudenken. So, wie das Haus Graz verlässlich für die Grazer:innen da ist und sie jeden Tag mit den wichtigsten kommunalen Dienstleistungen versorgt, so gibt es im Grazer Stadtbild Orte, die einfach nicht wegzudenken sind. Gebäude, die Graz ausmachen.

Beständig stehen sie da, haben schon viel gesehen, vieles erlebt. Jede neue Generation kann sie auf ihre Art entdecken und erleben. Wie aus Kinderaugen aufgenommen, werfen wir ungewohnte Blickwinkel auf traditionsreiche Stationen Grazer Geschichte. Als Haus Graz dürfen wir an der Geschichte unserer Stadt mitwirken. Wir tragen das unsere dazu bei, dass auch künftige Generationen Graz als die lebenswerte Stadt erleben können, die wir heute bewohnen.





Älteste Bäckerei

Das Holzportal der k. u. k. Hofbäckerei Edegger-Tax ist mindestens so einzigartig wie die Nussbeugerln dieses Familienbetriebs. Die Hofbäckerei ist der älteste in Familienbesitz befindliche Bäckereibetrieb in Graz und einer der ältesten in Österreich. In der Hofgasse 6 residiert die Bäckerei seit Ende des 19. Jahrhunderts.

Inhalt

Vorwort	8	Stadtvermessungsamt	70
Haus Graz – Finanzkennzahlen	12	Abteilung für Verkehrsplanung	72
MAGISTRAT	19	Stadtplanungsamt	74
Operativer Cashflow	20	Sportamt	76
Investiver Cashflow	24	Abteilung für Wirtschafts- und Tourismusentwicklung	78
Personal in Vollzeitäquivalenten	28	Kulturamt	80
Leistungskennzahlen	32	Bau- und Anlagenbehörde	82
Magistratsdirektion	40	Amt für Wohnungsangelegenheiten	84
Präsidialabteilung	42	Umweltamt	86
Abteilung für Kommunikation	44	Katastrophenschutz und Feuerwehr	88
Personalamt	46	Krankenfürsorge	90
Bürger:innenamt	48	Abteilung für Bildung und Integration	92
Sozialamt	50	Geriatrische Gesundheitszentren	94
Amt für Jugend und Familie	52	HOLDING	97
Gesundheitsamt	54	EBITDA	98
Finanz- und Vermögensdirektion	56	Investitionen	100
Abteilung für Gemeindeabgaben	58	Personal in Vollzeitäquivalenten	102
Abteilung für Rechnungswesen	60	Leistungskennzahlen	104
Abteilung für Immobilien	62	Management	110
Stadtbaudirektion	64	Graz Linien	112
Straßenamt	66	Kund:innenmanagement und Vertrieb Linien	114
Abteilung für Grünraum und Gewässer	68	Kund:nnenmanagement und Vertrieb Infrastruktur und Energie	116

Wasserwirtschaft	118
Abfallwirtschaft	120
Stadtraum	122
Kommunalwerkstätte	124
Ankündiger	126
Flughafen	128
Freizeit	130
Bestattung	132
Citycom	134
achtzigzehn	136
Energie Graz	138
Schleppbahn	140
Zentral-Wasserversorgung Hochschwab Süd	142
Servus Abfall	144
Waschbetriebe	146
BioErde	148
Schöckl Seilbahn	150
Grazer Energieagentur	152
BETEILIGUNGEN	155
EBITDA	156
Investitionen	158
Personal in Vollzeitäquivalenten	160

Leistungskennzahlen	162
ITG – Informationstechnik Graz	166
GBG – Gebäude- und Baumanagement Graz	168
Graz Tourismus	170
Messe Congress Graz	172
GPS – Grazer Parkraumservice	174
Kunsthaus Graz GmbH	176
Kindermuseum	178
Graz Museum und Stadtarchiv Graz	180
steirischer herbst	182
Oper Graz	184
Schauspielhaus Graz	186
Next Liberty	188
ZAHLEN & FAKTEN	191
Haushaltsdaten der Stadt Graz	194
Schuldenstand & Schuldenarten	201
Beteiligungen & Betriebe	203
Organigramm Haus Graz	208
Impressum	210

Vorwort

Gerade in Zeiten, die von einer Reihe von Krisen geprägt sind, brauchen die Menschen Sicherheit und Rückhalt, erklärt **Bürgermeisterin Elke Kahr**. „Der Magistrat, die Holding Graz und alle anderen im Haus Graz zusammengefassten Unternehmen sind auch in schwierigen Zeiten verlässliche und vorausschauende Dienstleister für die Grazerinnen und Grazer.“ Die städtische Verwaltung und die städtischen Unternehmen widmen sich nicht nur den täglichen Aufgaben, sondern stellen sich auch den großen Fragen unserer Zeit: „Was tun wir für den sozialen Zusammenhalt? Wie sind wir für die Menschen in unserer Stadt erreichbar? Was können wir in unserem eigenen Einflussbereich für den Schutz des Klimas tun? Auf welche Formen der Mobilität setzt die Stadt in der Zukunft? Wie pflegen wir den öffentlichen Raum, wie schützen wir den Grünraum? Wie vermeiden wir Müll und wie können wir unsere Abhängigkeit von fossilen Energieträgern verringern?“, zählt die Bürgermeisterin auf und betont: „Wir haben Beschäftigte, die mit großem Einsatz für eine verlässlich funktionierende Infrastruktur sorgen. Das große Wissen unserer Mitarbeiterinnen und Mitarbeiter ist einer der größten Schätze, über die unsere Stadt verfügt.“

Um das Thema „Mobilität der Zukunft“ in den Fokus zu rücken, wurden zahlreiche gemeinsame Anstrengungen unternommen, mit denen es gelungen sei, klimafreundliche Investitionen in die Zukunft auch in budgetär angespannten Zeiten zu sichern, sagt **Bürgermeisterin-Stellvertreterin Judith Schwentner**. „Ich bin überzeugt, dass der Ausbau des öffentlichen Verkehrs, die Radoffensive und Begrünung der Stadt zur prioritären Daseinsvorsorge zählen und es unsere Aufgabe ist, Graz für die nächsten Generationen lebenswert und sozial gerecht zu gestalten. Die Planung der Linie 8 über den Griesplatz, die wichtigen Nahverkehrsknoten oder die Verkehrsberuhigung und Attraktivierung der Innenstadt im Neutorviertel und rund um die Hochschulen sind in diesem Kontext wichtige Meilensteine.“ Einen wichtigen Beitrag zur finanziellen Stabilität sichert das Doppelbudget 2022/2023 und das Nachtragsbudget 2023, das im März 2023 beschlossen wurde. „Gleichzeitig haben wir uns Spielräume für wichtige Vorhaben in den nächsten Jahren erarbeitet“, erklärt **Finanzstadtrat Manfred Eber**. „Die Sanierung der Kläranlage, der Neubau der Feuerwache Ost, der Küche Graz und des Jugendzentrums EggenLend stehen ganz oben

auf der Liste der geplanten Investitionen. Die Planungsarbeiten für weitere Straßenbahnprojekte, insbesondere die Südwest-Linie, und der schrittweise Umstieg auf alternative Antriebstechnologien bei Fahrzeugen im Haus Graz gehören ebenso dazu wie die Radoffensive oder weitere Aktivitäten in Zusammenhang mit dem Klimaschutzplan. Gemeinsam arbeiten wir an einer sozialen, demokratischen und klimafreundlichen Stadt.“ Generell würden die Krisen auf internationaler Ebene auch an Graz nicht spurlos vorübergehen, schließt Eber. Nach einer bewegten Coronazeit und den damit einhergehenden Veränderungen für die Verwaltung hoffte **Magistratsdirektor Martin Haidvogel** nun auf die baldige Rückkehr zu einem regulären Arbeitsalltag. Mit der Energiekrise, den langen Lieferzeiten und Teuerungen wurde diese Hoffnung noch nicht ganz erfüllt. „Dennoch können wir aufatmen. Wir haben gezeigt, dass wir uns neuen Herausforderungen stellen können und dass sich darüber hinaus Krisen in vielerlei Hinsicht als Chancen darstellen.“ Weiters betont er: „Die Verwaltung nach Covid-19 ist nicht mehr die gleiche, sie wurde optimiert. Und auch an den neuen Herausforderungen werden wir wieder wachsen. Die finanziellen Rahmenbedingungen werden wir nutzen – nicht, um uns neu zu erfinden, aber doch, um uns da und dort einen neuen Anstrich zu verpassen und die Stadt insbesondere in ökologischer Hinsicht einen großen Schritt weiterzubringen.“

Einen Blick zurück wirft **Finanzdirektor Johannes Müller**. „2022 war ein Jahr multipler Krisen, eine Zeit der Veränderungen und Umbrüche. Noch bevor wir die Pandemie hinter uns lassen konnten, brachen der Krieg in der Ukraine, eine Energie- und Baukostenexplosion, eine massive Teuerungswelle und unerwartete Zinsentwicklungen rapide über uns herein.“ Umso wichtiger sei es, dass das Haus Graz seine Aufgaben auch in diesen schwierigen Zeiten verlässlich erfülle.

„Das städtische Ergebnis von plus 151,4 Mio. Euro im operativen Saldo und das EBITDA von 655,4 Mio. Euro auf Haus-Graz-Ebene lassen nicht erahnen, welche Anstrengungen im Haus Graz notwendig waren, um verhältnismäßig gut durch dieses Jahr zu kommen“, fährt Müller fort. „Die Nettofinanzschulden von 1.594,6 Mio. Euro des Vorjahres sind auf 1.494,8 Mio. Euro gesunken. Investitionen, etwa für das Schulausbauprogramm, Abwasser- und Kanalanlagen, Hochwasserschutz sowie im Verkehrsbereich, wurden allen Krisen zum Trotz rege und nach Möglichkeit unter Inanspruchnahme von Fördermitteln getätigt“, führt er aus und ergänzt: „Die in diesem Bericht dargestellten Zahlen dürfen nur als Momentaufnahme betrachtet werden. Die zuvor genannten globalen Veränderungen und Umbrüche werden zeitverzögert auf die finanzielle Gebarung der Stadt Graz durchschlagen. Das Haus Graz muss diese Zeitverzögerung nutzen, um sich auf das Kommende vorzubereiten.“ Man wisse nicht, was komme. Fix sei,

dass sich „die bereits bekannten Herausforderungen wie beispielsweise die Finanzierung des öffentlichen Verkehrs sowie wachsende Ausgaben im Bereich der Elementarpädagogik und der sozialen Sicherung weiter verschärfen werden. Wir alle – denn wir sind das Haus Graz – werden diese Herausforderungen Schritt für Schritt bearbeiten und unsere Leistungen, unsere Steuerung und unsere Finanzierung auf zukunftstaugliche Beine stellen.“

Die oben erwähnten Entwicklungen hätten die Rahmenbedingungen völlig verändert, erklärt auch der **Vorstandsvorsitzende der Holding Graz, Wolfgang Malik**. „Trotzdem, aber vor allem deswegen sieht sich der Konzern besonders gefordert, die geplanten Projekte zum Klimaschutz, zur Energieautarkie und zur Kreislaufwirtschaft vorrangig und fokussiert umzusetzen.“ Bei den Themen Nachhaltigkeit und Klimaschutz gehe es darum, die Zukunft für kommende Generationen zu sichern. „Der Konzern Holding Graz trägt dabei eine besondere lokale und regionale Verantwortung, insbesondere wenn es darum geht, die Faktoren unserer ausgezeichneten Lebensqualität in Graz zukunftsorientiert zu erhalten. Verbunden mit einem Klimaschutz-Leitbild, das die Führungskräfte im Haus Graz selbst entwickelt und vereinbart haben, wollen wir damit verantwortungsvoll die Landeshauptstadt Graz zu einer Hauptstadt der Klimainnovationen entwickeln.“



Elke Kahr
Bürgermeisterin der Stadt Graz



Mag.ª Judith Schwentner
Bürgermeisterin-Stellvertreterin



Mag. Martin Haidvogl
Magistratsdirektor



DI Wolfgang Malik
Holding-Vorstandsvorsitzender



Manfred Eber
Stadtrat



Mag. Johannes Müller
Finanzdirektor

Haus Graz – Finanzkennzahlen

Stadt Graz konsolidiert mit ihren Beteiligungen und Eigenbetrieben [Mio. €] – Daten per 31.12.2022

KENNZAHLENÜBERSICHT 5 JAHRE		RA 2018	RA 2019	RA 2020	RA 2021	RA 2022
Umsatz	Haus Graz (bis 2019 ohne Landeszuschüsse)	1.113,0	1.345,0	1.608,9	1.738,7	2.390,6
Budgetvolumen	Einzahlungen operative Gebarung (ehemals ordentliche Gebarung)	1.040,2	1.114,8	985,6	1.085,4	1.215,5
Abgaben	Ertragsanteile an gemeinschaftlichen Bundesabgaben	353,8	383,0	346,5	397,4	456,5
	Gemeindesteuern	202,9	214,1	207,7	217,3	237,0
	Kanalbenützungsgebühren	46,8	48,7	49,6	50,6	52,6
	Müllgebühren	36,6	38,1	38,7	40,2	41,4
	Stadt Graz	640,2	683,9	642,6	705,5	787,5
Ergebnis	Operativer Saldo 1 (bis 2019 Saldo der laufenden Gebarung)	34,5	30,8	-32,2	65,5	151,4
	EBITDA Haus Graz	121,2	165,7	98,3	157,8	655,4
Investitionen	Städtische Investitionen (ohne Transfers an Töchter)	79,3	104,4	68,6	73,7	113,5
	Holding Graz Konzern	55,7	96,2	88,5	111,2	93,1
	GBG	7,1	4,1	0,4	1,9	1,0
	Wohnen Graz (ohne Rückübertragungen GBG)	8,6	12	15,9	14,7	43,4
	Sonstige	12,3	19,9	17,4	12,5	11,3
	Haus Graz	163,0	236,6	190,8	214,0	262,2

KENNZAHLENÜBERSICHT 5 JAHRE		RA 2018	RA 2019	RA 2020	RA 2021	RA 2022
Vermögen	Stadt Graz	2.120,4	2.207,0	4.045,6	4.128,4	4.193,5
	Haus Graz	2.830,8	2.914,6	5.095,0	5.061,1	5.115,8
Schulden	Stadt Graz (ohne Eigenbetriebe) inkl. Kassenkredite	1.007,2	1.131,8	1.462,2	1.618,5	1.564,8
	Stadt Graz gemäß Maastricht (ohne Eigenbetriebe)	790,3	876,4	1.113,1	1.275,3	1.228,8
	Nettofinanzschulden Haus Graz	1.263,4	1.341,5	1.462,6	1.594,6	1.494,8
Mitarbeiter:innen	Vollzeitäquivalente Stadt Graz	2.481	2.541	2.631	2.635	2.703
	Vollzeitäquivalente Haus Graz inkl. EGG ab 2019	7.164	7.835	8.015	8.106	8.164
	Pensionist:innen	3.905	3.931	3.769	3.752	3.707
	Vollzeitäquivalente Haus Graz inklusive Pensionist:innen	11.069	11.659	11.784	11.858	11.871

Haus Graz – Finanzkennzahlen

Stadt Graz konsolidiert mit ihren Beteiligungen und Eigenbetrieben [Mio. €] – Daten per 31.12.2022

KONSOLIDIERTE BILANZ HAUS GRAZ

Aktiva

Anlagevermögen:

Anlagevermögen Beteiligungen	1.614,2
Anlagevermögen Stadt	3.078,3
	4.692,5

Umlaufvermögen:

Umlaufvermögen Beteiligungen	329,0
Umlaufvermögen Stadt	94,3
	423,3
	5.115,8

Passiva

Eigenkapital i. w. S.:

Beteiligungen	336,9
Stadt	852,3
	1.189,2

Rückstellungen:

Beteiligungen	283,2
Stadt	1.722,2
	2.005,4

Verbindlichkeiten i. w. S.:

Beteiligungen	201,8
Beteiligungen Finanzverbindlichkeiten	387,5
Stadt	67,0
Stadt Finanzverbindlichkeiten	1264,9
	1.921,2
	5.115,8

ERFOLGSRECHNUNG HAUS GRAZ

Erträge:

Erträge Beteiligungen	639,4
Erträge Stadt	1.751,2

Aufwendungen:

Personal Beteiligungen	-377,2
Personal Stadt	-172,8
Abschreibungen Beteiligungen	-107,6
Abschreibungen Stadt	-51,1
Übrige Aufwendungen Beteiligungen	-483,6
Übrige Aufwendungen Stadt	-717,0
Korrektur Aufwand Stadt für Zahlungen in Kap.RL Ges.	15,4
	-1.893,9

Betriebsergebnis **496,7**

EBITDA **655,4**

Finanzergebnis:

Finanzergebnis Beteiligungen	-4,3
Finanzergebnis Stadt	-67,0
abzgl. Saldo nicht finanzierungswirksamer Finanzaufwand/-ertrag	27,3
	-44,0

Steuern:

Steueraufwand Beteiligungen	0,0
-----------------------------	-----

Jahresüberschuss **452,7**

Haus Graz – Finanzkennzahlen

Stadt Graz konsolidiert mit ihren Beteiligungen und Eigenbetrieben [Mio. €] – Daten per 31.12.2022

SACHINVESTITIONEN HAUS GRAZ		INVESTITIONEN HAUS GRAZ	
Sachinvestitionen Beteiligungen	148,7	Fernwärmenetzausbau, Smart Meter	24
Sachinvestitionen Stadt	113,5	GRIPS II	22
	262,2	Investitionen Abwasser, Kanal	10
		Sanierungen und Brauchbarmachung mit Kategorieanhebung von Gemeindewohnungen	9
		Investitionen Alte Poststraße	9
		Ersatz 17 Stück Gelenkbusse	7
		Grundstücksankauf Lagergasse	7
		Investitionen Stadtteil Smart City	6
		Straßenbahnlinien Reininghaus	6
		Investitionen Straßen	6
		Hochwasserschutz Petersbach	5
		Masterplan Sturzgasse	5
		Bauprojekte Fahrleitungen Straßenbahn	5
		Investitionen Stadtteil Reininghaus	5
		Straßenbahnlinien Smart City	4
		P+R Murpark	4
		Investitionen Radverkehr	4
		Revitalisierung Thalersee	3
		Sturzgasse	2
		Linie 5 – zweigleisiger Ausbau	1
		diverse Projekte Stadt	51
		diverse Projekte Beteiligungen	66
			262
NETTOFINANZSCHULDEN HAUS GRAZ 2022			
Finanzschulden Haus Graz	1.652,4		
Liquide Mittel Haus Graz	-179,8		
abzgl. für Haus Graz nicht verfügbare Guthaben	22,2		
	1.494,8		





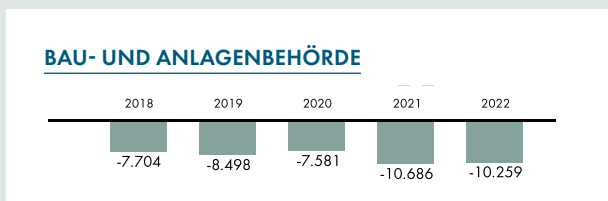
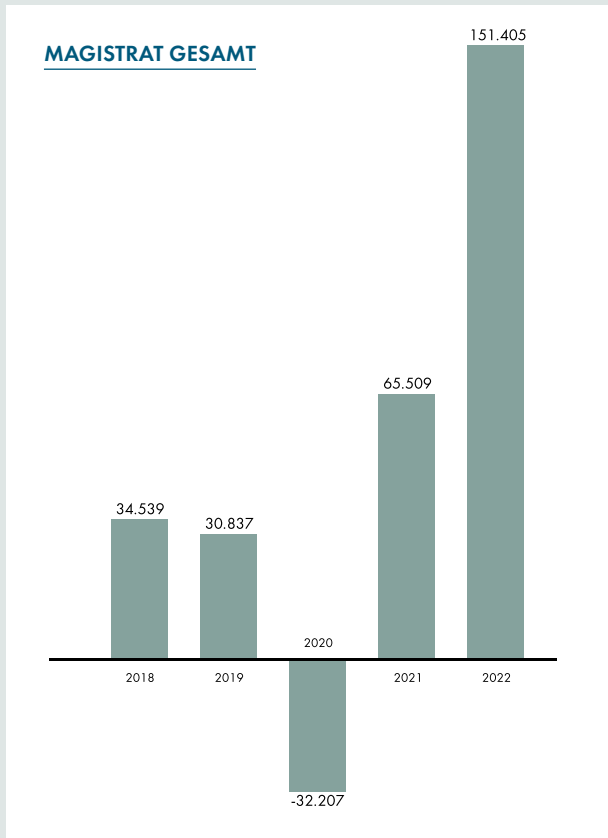
Ältester Renaissancebau

Ein Hauch von Italien, mitten in Graz.
Der erste Renaissancebau mutet wie ein
venezianischer Palazzo an: prachtvoll
und repräsentativ. Der italienische
Baumeister Domenico dell'Allio
errichtete das Gebäude 1557 als Bau für
die Landstände der Steiermark.

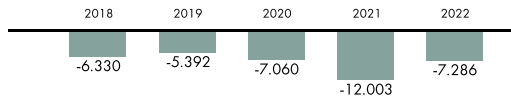
Magistrat

Operativer Cashflow

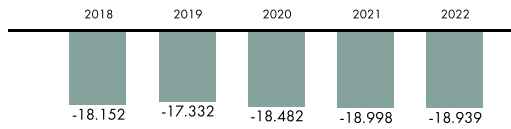
2018 bis 2022 [Tsd. €]



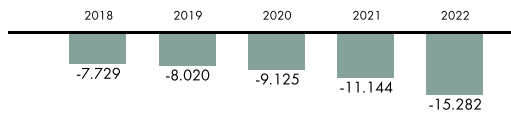
MAGISTRATSDIREKTION



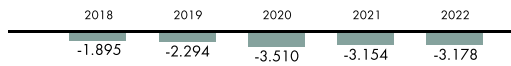
PRÄSIDENTIALABTEILUNG



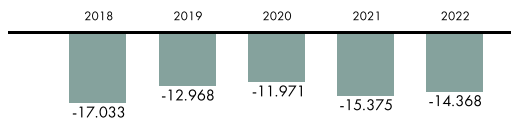
GESUNDHEITSAMT



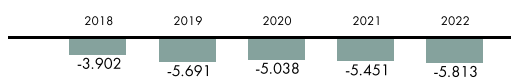
ABTEILUNG FÜR VERKEHRSPLANUNG



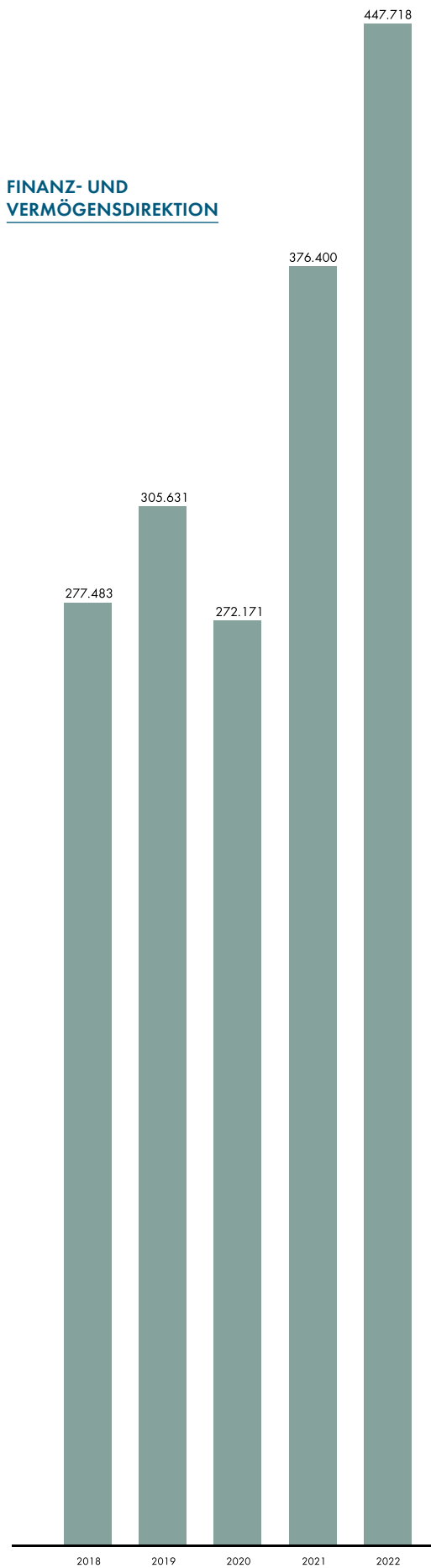
ABTEILUNG FÜR IMMOBILIEN



BÜRGER:INNENAMT



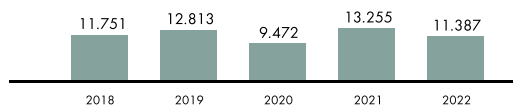
FINANZ- UND VERMÖGENSDIREKTION



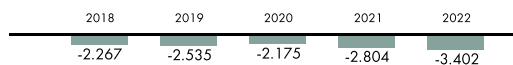
Operativer Cashflow

2018 bis 2022 [Tsd. €]

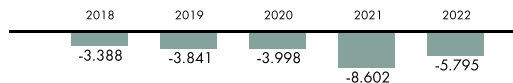
STRASSENAMT



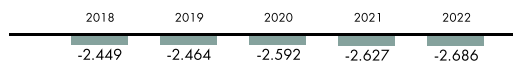
STADTVERMESSUNGSAMT




SPORTAMT




STADTPLANUNGSAMT



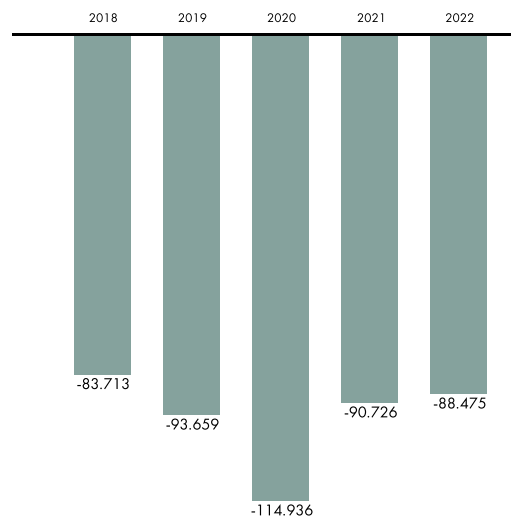
KRANKENFÜRSORGEANSTALT



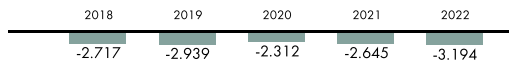
PERSONALAMT



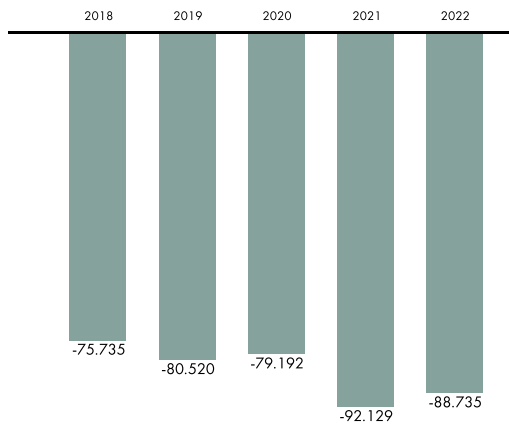
SOZIALAMT



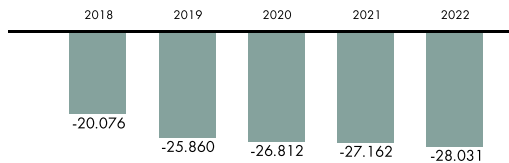
ABTEILUNG FÜR GRÜNRAUM & GEWÄSSER



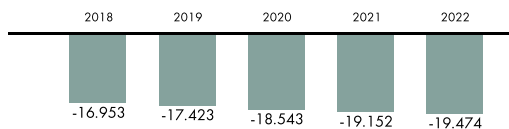
ABTEILUNG FÜR BILDUNG UND INTEGRATION



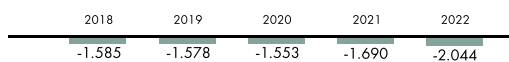
AMT FÜR JUGEND UND FAMILIE



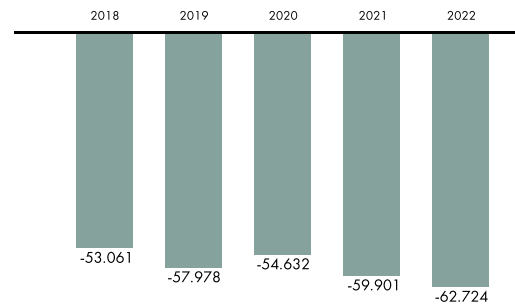
KATASTROPHENSCHUTZ UND FEUERWEHR



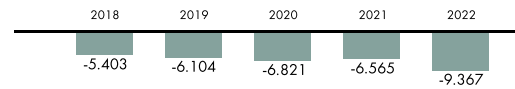
AMT FÜR WOHNUNGSANGELEGENHEITEN



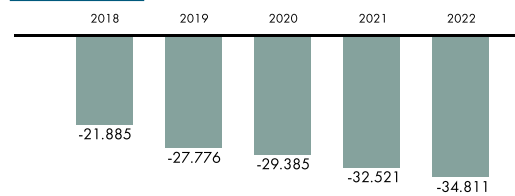
STADTBAUDIREKTION



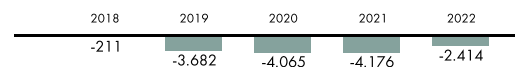
ABTEILUNG FÜR WIRTSCHAFTS- UND TOURISMUSENTWICKLUNG



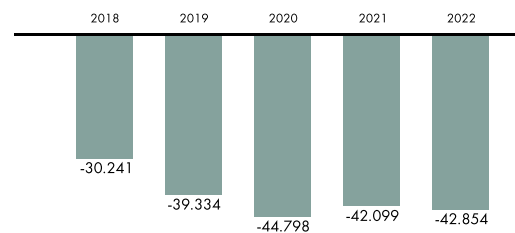
UMWELTAMT



ABTEILUNG FÜR KOMMUNIKATION



KULTURAMT



Investiver Cashflow

2018 bis 2022 [Tsd. €]

MAGISTRAT GESAMT



MAGISTRATSDIREKTION

2018	2019	2020	2021	2022
-42	-26	-4	-215	-312

BÜRGER:INNENAMT

2018	2019	2020	2021	2022
-149	-8	-1	-21	-9

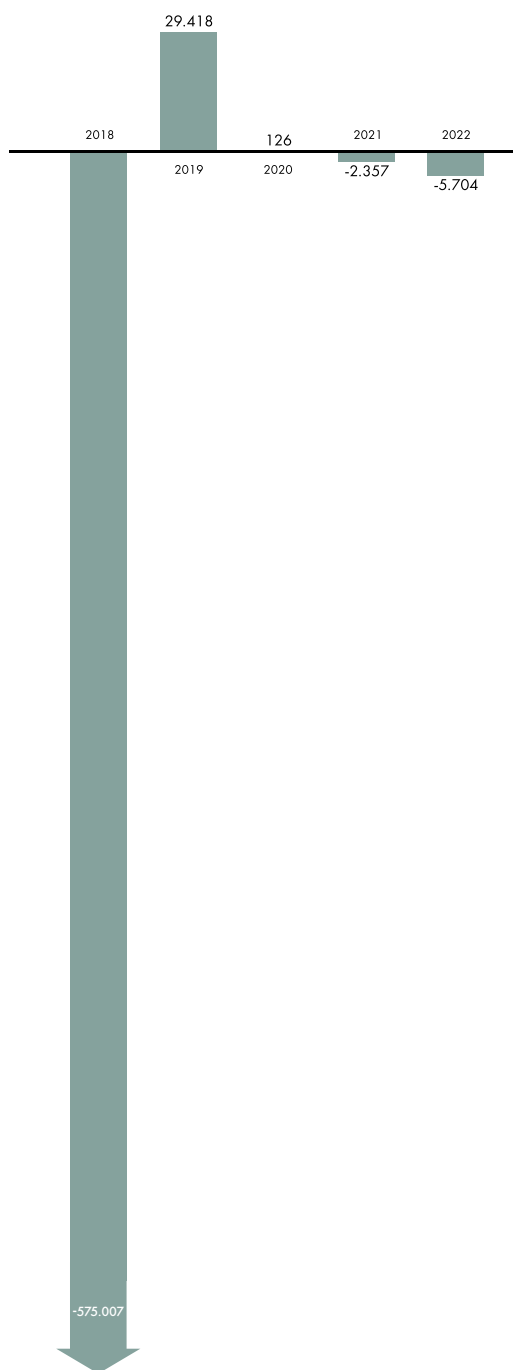
GESUNDHEITSAMT

2018	2019	2020	2021	2022
-127	-40	-31	-236	-207

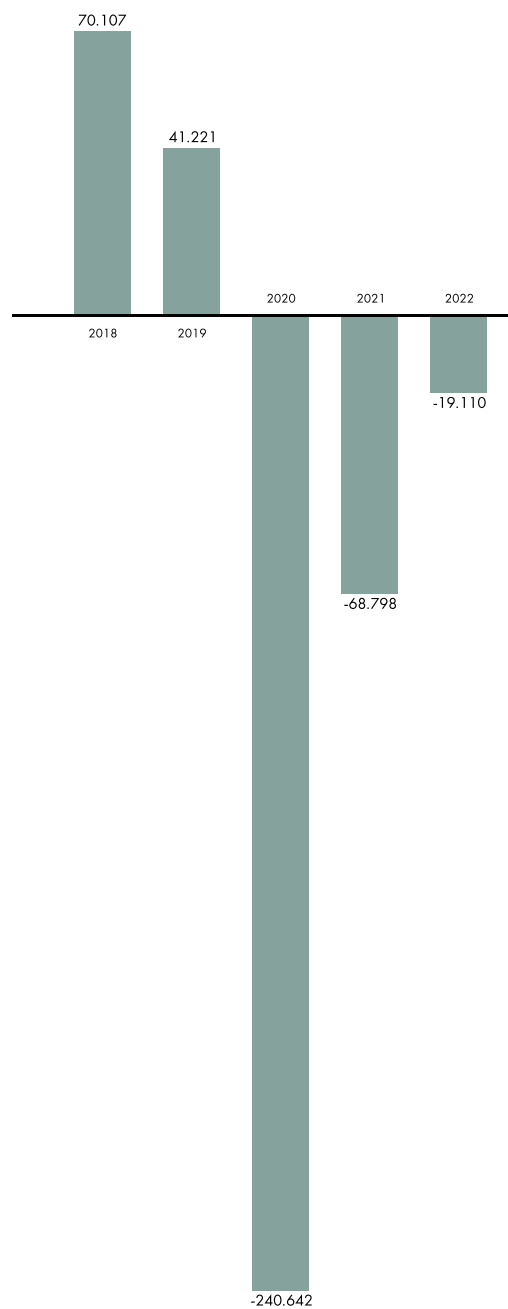
STADTBAUDIREKTION

2018	2019	2020	2021	2022
-39.510	-48.585	-31.021	-35.319	-24.204

ABTEILUNG FÜR IMMOBILIEN



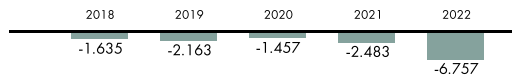
FINANZ- UND VERMÖGENSDIREKTION



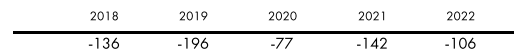
Investiver Cashflow

2018 bis 2022 [Tsd. €]

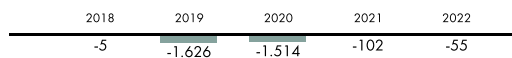
ABTEILUNG FÜR VERKEHRSPLANUNG



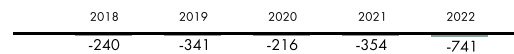
PRÄSIDENTIALABTEILUNG



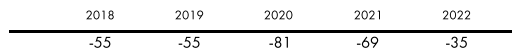
ABTEILUNG FÜR WIRTSCHAFTS- UND TOURISMUSENTWICKLUNG



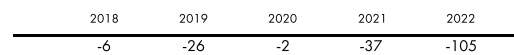
SOZIALAMT



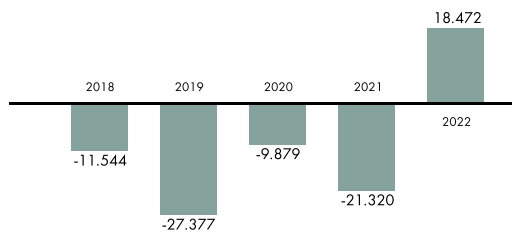
AMT FÜR WOHNUNGSANGELEGENHEITEN



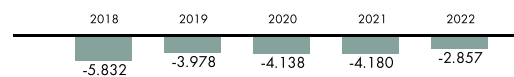
ABTEILUNG FÜR RECHNUNGSWESEN



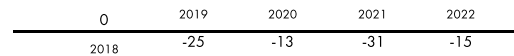
ABTEILUNG FÜR BILDUNG UND INTEGRATION



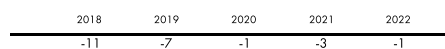
STRASSENAMT



ABTEILUNG FÜR KOMMUNIKATION



KRANKENFÜRSORGEANSTALT



PERSONALAMT



AMT FÜR JUGEND UND FAMILIE

2018	2019	2020	2021	2022
-2.064	-505	-11	-485	-3.691

BAU- UND ANLAGENBEHÖRDE

2018	2019	2020	2021	2022
-63	-11	-1	-67	-22

STADTPLANUNGSAMT

2018	2019	2020	2021	2022
-1	-7	-138	-23	-30

KATASTROPHENSCHUTZ UND FEUERWEHR

2018	2019	2020	2021	2022
-724	-959	-424	-1.758	-887

KULTURAMT

2018	2019	2020	2021	2022
-1.241	-2.931	-3.013	-2.058	-336

ABTEILUNG FÜR GRÜNRAUM UND GEWÄSSER

2018	2019	2020	2021	2022
-1.312	-3.829	-3.962	-7.387	-4.148

UMWELTAMT

2018	2019	2020	2021	2022
-961	-1.017	-1.150	-1.031	-1.003

ABTEILUNG FÜR GEMEINDEABGABEN

2018	2019	2020	2021	2022
-5	-2	-1	-3	-4

STADTVERMESSUNGSAMT

2018	2019	2020	2021	2022
-65	-65	-13	-89	-137

SPORTAMT

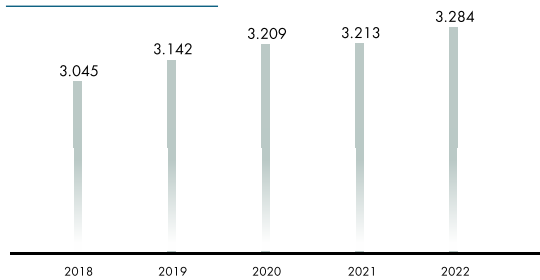
2018	2019	2020	2021	2022
-5.800	-2.435	-1.298	-1.833	-609

Personal in Vollzeitäquivalenten

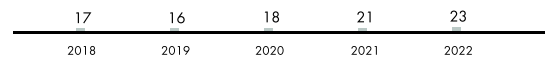


2018 bis 2022

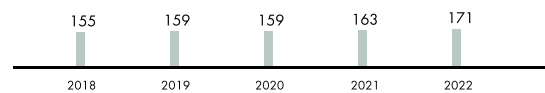
MAGISTRAT GESAMT



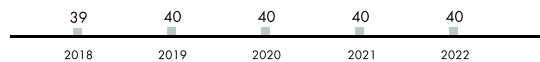
ABTEILUNG FÜR KOMMUNIKATION



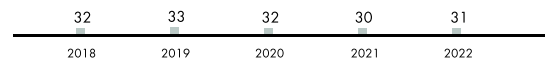
AMT FÜR JUGEND UND FAMILIE



STADTBAUDIREKTION



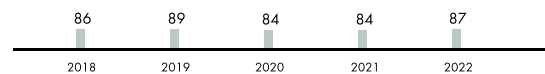
PERSONALAMT



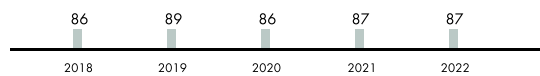
MAGISTRATSDIREKTION



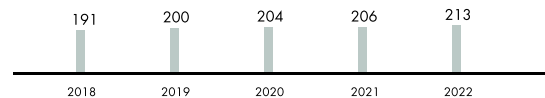
PRÄSIDENTIALABTEILUNG



BÜRGER:INNENAMT



SOZIALAMT



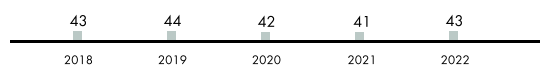
GESUNDHEITSAMT



FINANZ- UND VERMÖGENSDIREKTION



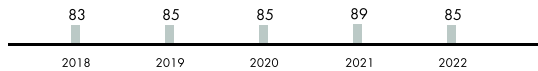
ABTEILUNG FÜR GEMEINDEABGABEN



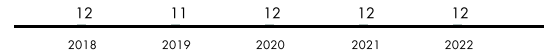
ABTEILUNG FÜR IMMOBILIEN



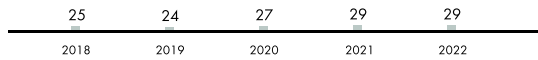
STRASSENAMT



AMT FÜR WOHNUNGSANGELEGENHEITEN



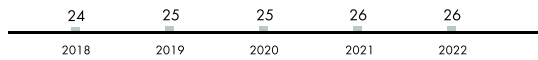
ABTEILUNG F. GRÜNRAUM & GEWÄSSER



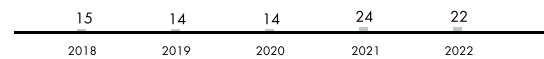
ABTEILUNG FÜR VERKEHRSPLANUNG



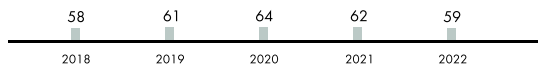
STADTPLANUNGSAMT



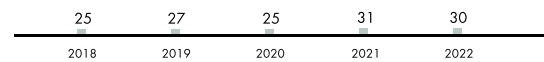
ABT. F. WIRTSCHAFTS- & TOURISMUSENTW.



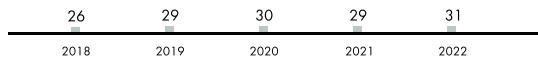
KULTURAMT



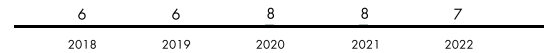
STADTVERMESSUNGSAMT



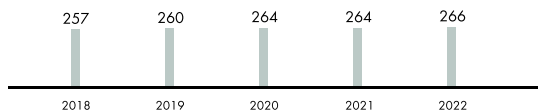
UMWELTAMT



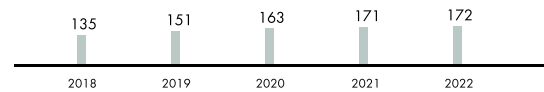
SPORTAMT



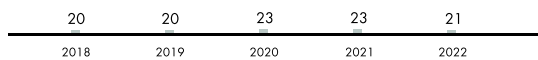
KATASTROPHENSCHUTZ UND FEUERWEHR



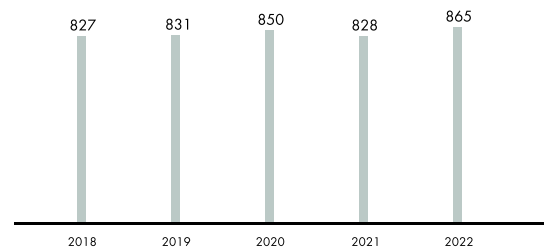
BAU- UND ANLAGENBEHÖRDE



KRANKENFÜRSORGEANSTALT



ABTEILUNG FÜR BILDUNG UND INTEGRATION



ABTEILUNG FÜR RECHNUNGSWESEN



Älteste Tribüne

Mit einem 14:0-Sieg hat vor fast 110 Jahren Sturm Graz die Grubn eröffnet, 1920 folgte die erste Tribüne auf der ehemaligen Klosterwiese, 1934 kam eine überdachte Sitzplatztribüne hinzu. Im Lauf der Jahre gab es viele Renovierungen, bevor 2021 Sportplatz, Holztribüne und Kantine unter Denkmalschutz gestellt wurden.





Leistungskennzahlen

im Überblick

ABTEILUNG	LEISTUNGSKENNZAHL	2021	2022
Magistratsdirektion	Anti-Vandalismus-Workshops in Schulen [Teilnehmer:innen]	435	404
	Ordnungswache-Streifen [Leistungsstunden]	43.416	37.314
	Amtshandlungen der Ordnungswache	4.630	4.637
	Frauennetzwerktreffen [Teilnehmer:innen]	75	200 ▲
	Anzahl durchgeführter Führungskräftefeedbacks	10	- ▼
	Anzahl der internen Organisationsberatungen	21	33 ▲
	Beratungsstunden der strategischen Organisationsentwicklung	644	2.590 ▲
	Schulungen Gleichstellung und Gleichbehandlung [Teilnehmer:innen]	150	48 ▼
	Weiterbildungsprogramm Haus Graz Akademie [Teilnehmer:innen]	459	980 ▲
	Dienstprüfungslehrgang [Teilnehmer:innen]	-	132 ▲
Präsidialabteilung	Drucken und Scannen [Seitenzahl]	3.639.448	3.020.178
	Postversand	773.896	938.580
	Telefonkontakte der Telefonzentrale und Servicestellen	506.578	443.000
	Serviceleistungen der Servicestellen gesamt	181.736	187.856
	Fundwesen	12.002	16.202 ▲
	Gemeinderatssitzungsprotokolle [Seitenzahl]	2.760	2.580
	Anfragen und Anträge im Gemeinderat, Bezirksratsanfragen	689	1.301 ▲
	Anzahl E-Government-Formulare	309	336
	Anzahl abgesendeter Online-Formulare (ohne Wahlkartenanträge)	135.517	163.380
	Anzahl Vorschriften im RIS-Gemeinderecht	838	863
Abteilung für Kommunikation	News auf graz.at	654	884 ▲
	Onlinezugriffe auf graz.at	11.995.357	10.316.839
	Social-Media-Follower:innen (Facebook, Instagram, Twitter, LinkedIn)	86.636	93.000
	Ausgaben Bürger:inneninformation Graz	13	12

ABTEILUNG	LEISTUNGSKENNZAHL	2021	2022	
Abteilung für Kommunikation	Besondere Ehrungen und Eintragungen ins Goldene Buch	29	16	▼
	Alters- und Ehejubilare:innen	1.453	764	▼
	CD-Freigaben	922	772	
	Anzahl meldepflichtiger Medienschalungen nach dem MedKF-TG	290	196	▼
	Kampagnen der Stadt Graz	–	19	▲
Personalamt	Mitarbeiter:innen Magistrat	3.743	3.783	
	Mitarbeiter:innen, städtischen Tochtergesellschaften zugewiesen	633	593	
	Mitarbeiter:innen mit Migrationshintergrund	412	480	
	Pensionistinnen/Pensionisten und Witwen/Witwer	3.003	3.002	
Bürger:innenamt	Reisedokumentenakte bearbeitet	31.479	36.037	
	Quote Reisedokumentaustellung nach Online-Terminvereinbarung [%]	100,0	100,0	
	Geburtsbeurkundungen in Graz	6.069	5.807	
	Beurkundungen von Sterbefällen und Totgeburten in Graz	2.904	3.050	
	Eheschließungen in Graz	756	768	
	Ausgestellte Staatsbürgerschaftsnachweise in Graz	1.066	1.147	
	Änderungen des Vor- oder Nachnamens	187	165	
	Kirchenaustrittserklärungen	3.805	4.543	
	Gewerbeanmeldungen	3.507	3.220	
	Abnahme von Jagdprüfungen	135	122	
Sozialamt	Unterstützte Personen Sozialunterstützung	11.981	10.924	
	Unterstützte Personen Behindertenhilfe	4.060	4.318	
	Monatlich unterstützte Personen in privaten Pflegeheimen und GGZ	2.076	2.100	
	Nächtigungen Frauenwohnheim	11.204	9.826	
	Nächtigungen Männerwohnheim	8.083	8.800	
	Klient:innen der Sozialarbeit	3.956	5.029	
	Beratung von Klient:innen durch Sozialarbeit	13.002	15.792	
	Kontrollen stationärer Bereich	82	80	
	Kontrollen/Interventionen ambulanter Bereich	6.180	5.747	
	Ausgegebene Essen Küche Graz	1.416.161	1.587.960	
	Geförderte Initiativen	148	153	
Unterstützte Personen aus Sozialfonds Graz hilft	98	163	▲	

Leistungskennzahlen

im Überblick

ABTEILUNG	LEISTUNGSKENNZAHL	2021	2022
Amt für Jugend und Familie	Über die Kinder- und Jugendhilfe erreichte Personen	4.593	5.657
	Über offene Kinder- und Jugendarbeit erreichte Personen	17.041	22.252 ▲
	Meldungen	1.051	1.116
	Über Elternberatung erreichte Neugeborene bzw. deren Eltern [%]	21	31 ▲
	Begutachtungen durch Psycholog:innen	346	385
	Unterhaltsvertretungen	3.049	3.106
	Erreichte Personen – Gewaltprävention	566.260	703.774
	Erreichte Personen – Empowerment und Sensibilisierung	1.245.017	495.479 ▼
	Veranstaltungen und Projekte	69	91 ▲
Gesundheitsamt	Impfungen	25.652	28.834
	Röntgen	2.718	3.170
	Dermatologische Untersuchungen	3.289	5.090 ▲
	Betreute Personen Drogensersatzprogramm	910	956
	Kontrollen Lebensmittelaufsicht	2.414	2.655
	Kontrollen Marktaufsicht	471	749 ▲
	Veterinärmedizinische Kontrollen	1.805	1.950
	Epidemiologische Kontrollen	1.284	774 ▼
Finanz- und Vermögensdirektion	Vorbereitete Gemeinderatsberichte	134	177 ▲
	Konsolidierter Nettofinanzschuldenstand [Mio. €]	1.595,0	1.494,8
	Jahreseinnahmen aus FAG-Ertragsanteilen [Mio. €]	397,4	456,6
Abteilung für Gemeindeabgaben	Abgaben Gesamteinnahmen [Mio. €]	285,4	308,8
	Einbringungsquote Abgaben [%]	99,7	98,4
	Abgabenrückstände [Mio. €]	6,6	4,9

ABTEILUNG	LEISTUNGSKENNZAHL	2021	2022	
Abteilung für Gemeindeabgaben	Steuererklärungen	28.350	28.739	
	Bescheide	44.016	12.252	▼
	davon Rechtsmittelerledigungen	85	123	▲
	Exekutionen	717	531	
	davon Zwangsversteigerungen	1	10	▲
Abteilung für Rechnungswesen	Anzahl Belege (Ausgaben-, Einnahmen- und interne Belege)	1.994.706	2.373.965	
	Versendete Mahnungen	5.464	15.487	▲
Abteilung für Immobilien	Ertrag aus der Bewirtschaftung von bebauten Liegenschaften [€]	5.194.619	6.799.235	▲
	Ertrag aus der Bewirtschaftung von unbebauten Liegenschaften [€]	782.643	827.612	
	Ertrag aus der Verwertung von Liegenschaften [€]	1.185.153	19.150.391	▲
	Unentgeltliche Flächensicherung [m²]	37.784	10.725	▼
	Vertragsabschlüsse zu Grundeinlösen	117	109	
	Baurechte	3	1	▼
	Flächensicherung für öffentliche Nutzung (Schulen, Senior:innen, Grünflächen, Freizeit, Wohnen, Straßen und Hochwasser) [m²]	289.302	21.872	▼
	Genehmigte Veranstaltungen auf Privatgrund der Stadt Graz	147	151	
	Ertrag aus der Vermietung von Veranstaltungsflächen [€]	–	18.073	
Stadtbaudirektion	Infrastruktur- und Leitprojekte (städt. Investitionsanteil) [Mio €]	11,7	16,2	▲
	Stadtentwicklungsprojekte [Anzahl/ha]	8/189	8/225	
	Projektentwicklungen städtischer Hochbau [Anzahl/m² BGF]	13/34.940	10/52.100	
	Wettbewerbe Haus Graz [Anzahl/m² BGF]	4/16.200	2/19.000	▼
	Projektbegleitung / techn. Nutzer:innenvertretung [Anzahl/m² BGF]	18/55.320	18/58.960	
	Wettbewerbe privat [Anzahl/m² BGF]	6/84.700	2/7.550	▼
	Fachbeirat – Einzelprojekte (ohne Wiedervorlagen) [Anzahl/m² BGF]	34/212.800	23/223.130	▼
	Fachbeirat – Wiedervorlagen [Anzahl]	47	36	
	Barrierefreiheit – Amtsgutachten [Anzahl]	243	242	
	EU/NAT-Projekte – aktuelle Projekte/Neuanträge [Anzahl]	16/15	24/3	▲

Leistungskennzahlen

im Überblick

ABTEILUNG	LEISTUNGSKENNZAHL	2021	2022
Straßenamt	Parkplätze blaue Zone	14.660	14.548
	Parkplätze grüne Zone	10.610	10.595
	Gebührenbefreiung Elektrofahrzeuge	1.952	1.971
Abteilung für Grünraum und Gewässer	Bearbeitungen von Baumfällungs-, Grabungsansuchen, Gefahr-in-Verzug-Akten	946	1.059
	Baustellenkontrollen	533	530
	Baumschutzauskünfte im Bauverfahren	258	214
	Neue Baumstandorte	198	292 ▲
	Errichtete Hochwasserrückhaltebecken	18	18
	Ausgebaute Bachlängen [km]	15	16 ▲
Stadtvermessungsamt	Interne und externe Aufträge	1.687	1.902
	Aktualisierte Vermessungspunkte	38.712	37.649
	Zugriffe Geoportale und Intranet	639.400	611.001
Abteilung für Verkehrsplanung	Aktionsprogramm Schulisches Mobilitätsmanagement [Teilnehmende Schüler:innen]	1.195	1.909 ▲
	Neue Haltestellenwartehäuser [Anzahl]	23	11 ▼
	Ausweitung und Verbesserung der Radinfrastruktur im Zuge der Radoffensive 2023 [Projekte]	–	45
	Neue Radabstellplätze	306	351
	Maßgeschneiderte Mobilitätsinfo-Pakete an Siedlungsbewohner:innen [Anzahl]	273	215
	Rad-Tour-Veranstaltungen [Teilnehmer:innen]	–	1.730
	Haltestellenausbau [Anzahl]	16	28 ▲
	Europäische Mobilitätswoche „Erlebnisreise zu Fuß durch die Grazer Innenstadt“ [teilnehmende Volksschulkinder]	1.137	1.231
	Mobilitätstraining 65+ [Teilnehmer:innen]	117	120

ABTEILUNG	LEISTUNGSKENNZAHL	2021	2022
Stadtplanungsamt	Stadtentwicklungskonzept – Änderungsverfahren	2	0 ▼
	Flächenwidmungsplan – Änderungsverfahren	2	1 ▼
	Gutachten im Bauverfahren	332	346
	Erledigung ohne Gutachten (Bauverfahren) (Straßenfluchtlinien)	59	43
	Gutachten zu Grundstücksteilungen/-vereinigungen	303	282
	Betreuung von Wettbewerben (abgeschlossen)	8	3 ▼
	Räumliches Leitbild	0	0
	Bebauungspläne – Beschluss	14	19 ▲
	Schriftlich dokumentierte Auskünfte Flächenwidmungsplan	115	112
	Bescheinigungen über Bauplatzeignungen	476	451
	Stellungnahmen Fachbeirat, Wohnbauförderung, Ärzttekammer, Apotheken	113	93
	Sportamt	Tatsächliche Teilnehmerinnenzahl weiblicher Jugendlicher an Kursen	1.675
Tatsächliche Teilnehmerzahl männlicher Jugendlicher an Kursen		2.142	2.658
Weibliche jugendliche Vereinsmitglieder		4.199	4.376
Männliche jugendliche Vereinsmitglieder		6.250	7.046
Sportförderung je Einwohner:in (inkl. AOG)		30	23
Abteilung für Wirtschafts- und Tourismusedwicklung	Gründungen (ohne Personenbetreuer:innen)	1.565	1.421
	Arbeitgeber:innenbetriebe in Graz	10.339	10.610
	Nächtigungen	700.756	1.138.652 ▲
	Kommunalsteuer [Mio. €]	148,9	159,5
	Abgewickelte Förderungen für Gründer:innen	112	145
Kulturamt	Besucher:innenanzahl Kulturserver	1.241.490	1.427.830
	Bibliotheksbesucher:innen	246.641	292.266
	Entlehnungen Stadtbibliotheken	1.078.109	1.184.629
	Downloads von E-Medien	64.367	49.795

Leistungskennzahlen

im Überblick

ABTEILUNG	LEISTUNGSKENNZAHL	2021	2022
	Aktive Bibliotheksnutzer:innen	22.741	26.037
	Bibliotheksspezifische Veranstaltungen	208	410 ▲
	Anzahl der Teilnehmer:innen an LABUKA und [kju:b]	4.170	8.016 ▲
	Fremdsprachige Entlehnungen	20.745	25.271
Bau- und Anlagenbehörde	Baubehördliche Genehmigungsverfahren	2.651	3.231
	Baupolizeiliche Verfahren	279	427 ▲
	Grundstücksteilungen und Vereinigungen	328	327
	Bewilligung von Betriebsanlagen (Gewerbe und Gastgewerbe)	395	413
	Bewilligung nach Wasser-, Forst-, Apotheken- und Naturschutzgesetz (WuGR)	349	368
	Erledigungen nach dem Veranstaltungsgesetz	1.532	1.636
	Bewilligung von technischen Anlagen	421	473
	Bearbeitete Verwaltungsstrafanzeigen	17.076	14.312
	Bearbeitete Vollstreckungsangelegenheiten	1.666	1.637
	Berechnungsgrundlagen KAB BGF verrechenbar [m ²]	537.638	699.966
Amt für Wohnungsangelegenheiten	Anträge Schlichtungsstelle	313	332
	Anträge Mietzinszahlung	105	166 ▲
	Anträge Kautionsbeitrag	76	181 ▲
Eigenbetrieb Wohnen	Gemeindeeigene Wohnungen	4.350	4.353
	Wohnungen im Übertragungswohnbau	6.833	7.035
	Quote A + B Wohnungen [%]	91,6	92,1
	Ansuchen Gemeindewohnung	1.654	1.994
	Positive Vormerkmale	595	838 ▲
	Zuweisungen	641	1.032 ▲
	Thermisch und umfassend sanierte Wohnungen	–	132
Umweltamt	PM10 (Feinstaub) Jahresmittelwert [µg/m ³]	22	23


ABTEILUNG	LEISTUNGSKENNZAHL	2021	2022
	ÖKOPROFIT-Betriebe	45	47
	Geförderte Sonnenkollektorflächen [m²]	720	218 ▼
Katastrophenschutz und Feuerwehr	Einsätze	6.095	6.082
	Gerettete Zivilistinnen und Zivilisten	592	677 ▲
	Durchschnittliche Anfahrtszeit [Minuten]	6,0	6,0
	Gerettete Sachwerte [€]	4.901.000	2.185.000 ▼
	Entstandener Sachschaden [€]	1.399.000	818.000 ▼
Krankenfürsorgeanstalt	Krankenversicherte Personen	9.636	9.813
	Zusatzversicherte Personen	2.430	2.346
	Leistungsabrechnungen mit Vertragspartner:innen	80.310	79.377
	Eingelöste Rezepte in Apotheken	132.521	95.094
	Krankentransportrechnungen	6.089	5.881
	Vertragsabschlüsse	103	95
	Vertragsauflösungen	93	128 ▲
	Covid-19-Aufwände im niedergelassenen Bereich [€]	161.106	–
	Covid-19-Aufwände Apotheken [€]	1.183.055	–
Abteilung für Bildung und Integration	Schüler:innen, die Tagesbetreuung in Anspruch nehmen VS [%]	54,6	56,4
	Schüler:innen, die Tagesbetreuung in Anspruch nehmen MS [%]	13,9	10,7
	Plätze Kinderkrippen	483	469
	Plätze Kindergärten	2.692	2.710
	Plätze Horte	1.164	1.144
	Dolmetschleistungen [Stunden]	362	453
	Willkommenspakete	5.022	6.480
Geriatrische Gesundheitszentren	Auslastung GGZ stationär [%]	86,9	80,5
	Betten Albert Schweitzer Klinik I und II	292	292
	Betten/Plätze Albert Schweitzer Hospiz und Tageshospiz	18	18
	Plätze AG/R Tagesklinik	15	15
	Plätze Betreutes Wohnen	93	93
	Plätze Tageszentren	55	45
	Betten Pflegewohnheime	406	406
	Erträge lt. GuV [€]	54.832.868,00	54.460.275,49
	Betreute Patient:innen	3.538	3.255
	Auszeichnungen	7	7

Magistratsdirektion

Die Magistratsdirektion ist gewachsen – um engagierte Mitarbeiter:innen und um spannende Aufgaben:

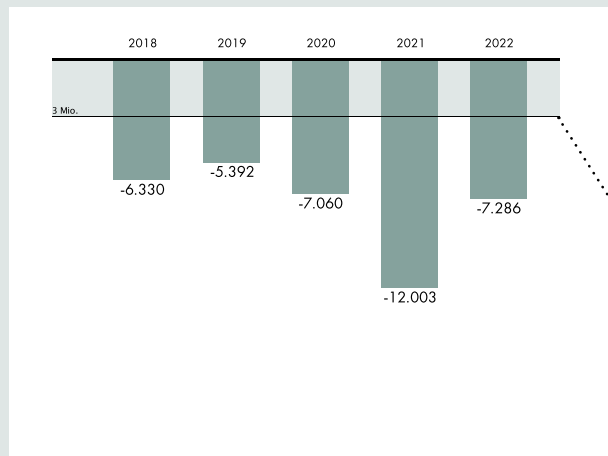
- Unsere Strategische Personalentwicklung hat alle Agenden rund um die Personalweiterbildung übernommen. Mit frischem Bildungsleitbild und moderner Haus Graz Akademie gehen wir in Sachen Weiterbildung neue Wege – und das vom ebenso neuen Standort im Franziskanerkloster aus, an dem wir auch den IT-Schulungsraum betreiben.
- Während unser Gleichstellungsmanagement ganz im Zeichen der Geschlechtervielfalt stand, haben wir uns auch der vielfältigen Herausforderungen im Klimaschutz angenommen: Gemeinsam mit den Führungskräften im Haus Graz wurde ein Leitbild entwickelt, das künftig Vision und Richtung für alle Klimaschutzaktivitäten im Haus Graz vorgibt.
- Unsere Organisationsentwicklung konnte nach den Corona-Jahren zu ihren Kernaufgaben zurückkehren und viele Bereiche wieder dabei unterstützen, sich neu zu denken. Darunter waren die Abteilung für Immobilien, einige Bauabteilungen und unsere Stabsstelle für Krisenprävention, für die wir eine würdige Nachfolgerin unserer langjährigen obersten Konflikt- und Krisenbewältigerin gefunden haben.
- Mit Krisen anderer Art war unser Sicherheitsmanagement beschäftigt: Ausgelöst durch den Ukraine-Krieg wurden hier die Planungen zu radioaktiven Notfällen, Blackout und Stromabschaltungen intensiviert. Dabei hat unser Sicherheitsmanagement gemeinsam mit der Diözese Graz-Seckau auch die Grazer Leuchttürme aufgebaut, die im Ernstfall als Anlaufstelle für Bürger:innen

dienen. Mit der Kampagne #grazsorgtvor und der neuen Website sicherheit.graz.at wurden außerdem viele hilfreiche Infos und Tipps für die private Krisenvorbereitung bereitgestellt.

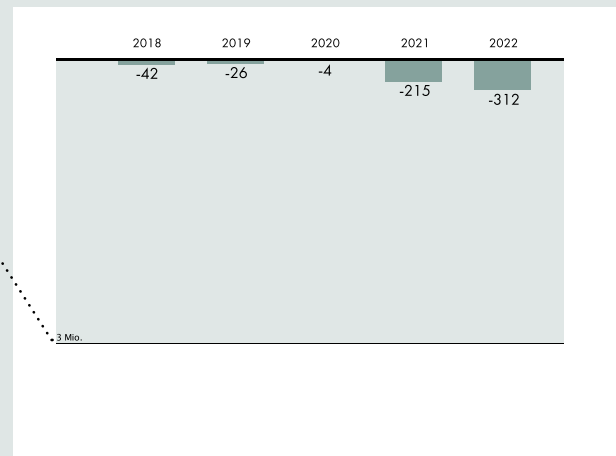


Die Abbilderei

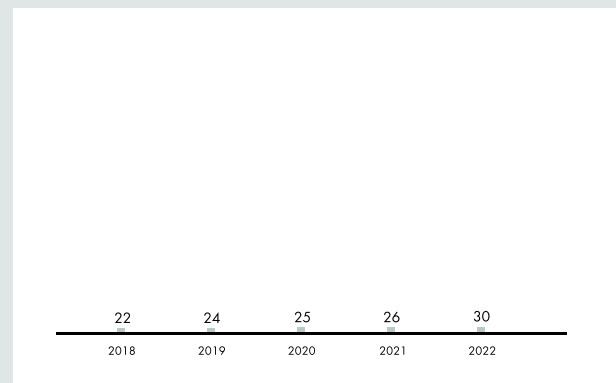
OPERATIVER CASHFLOW [TSD. €]



INVESTIVER CASHFLOW [TSD. €]



PERSONAL [VZÄ]



LEISTUNGSKENNZAHLEN

	2021	2022	
Anti-Vandalismus-Workshops in Schulen [Teilnehmer:innen]	435	404	
Ordnungswache-Streifen [Leistungsstunden]	43.416	37.314	
Amtshandlungen der Ordnungswache	4.630	4.637	
Frauennetzwerktreffen [Teilnehmerinnen]	75	200	▲
Anzahl durchgeführter Führungskräftefeedbacks	10	-	▼
Anzahl der internen Organisationsberatungen	21	33	▲
Beratungsstunden der strategischen Organisationsentwicklung*	644	2.590	▲
Schulungen Gleichstellung und Gleichbehandlung [Teilnehmer:innen]	150	48	▼
Weiterbildungsprogramm Haus Graz Akademie [Teilnehmer:innen]	459	980	▲
Dienstprüfungslehrgang [Teilnehmer:innen]	-	132	▲

* Beratungsstunden aufgrund von Tätigkeiten im Krisenstab reduziert.

Präsidialabteilung

Innovation und Digitalisierung

Mit der „Digitalen Stadt“ haben wir die Basis dafür geschaffen, dass alle Amtswege in Graz digital verfügbar sind. Mit der „Gläsernen Stadt“ machen wir Förderungen und Transferleistungen der Stadt transparent.

Präsidialangelegenheiten

Wir sorgen für einen ordnungsgemäßen Ablauf und die Dokumentation der Arbeit des Gemeinderates und des Bezirksrats. Der Umbau des Gemeinderatsitzungsaaes mit neuer technischer Ausstattung wurde abgeschlossen. Wir passen die Stadtverfassung und Geschäftsordnungen laufend an aktuelle Anforderungen an. Wir betreiben Datenschutzmanagement.

Organisation des inneren Dienstes

Wir schaffen magistratsweite Standards für eine effiziente und moderne Stadtverwaltung. Mit dem Betrieblichen Gesundheitsmanagement ermöglichen wir unseren Mitarbeiter:innen ein Arbeiten unter gesunden Rahmenbedingungen.

Rechtsservice

Wir haben die Projekte im Bereich Dienstrechtsgesetze und Korruptionsprävention an aktuelle Entwicklungen angepasst. Wir vertreten die privatrechtlichen Interessen der Stadt Graz und unterstützen bzw. beraten die Magistratsabteilungen in Rechtsfragen.

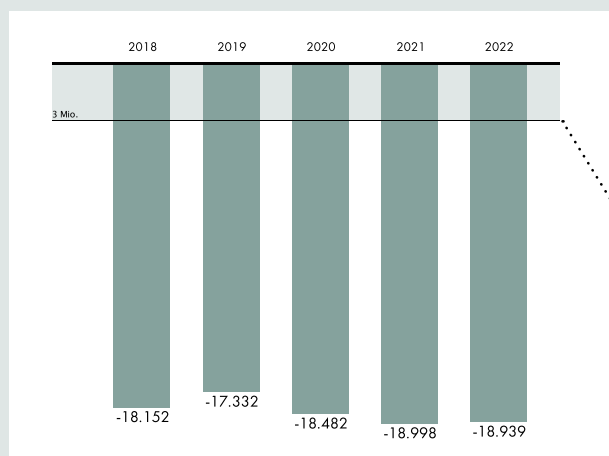
Statistik

Die kontinuierliche Erweiterung des Basisdatenportfolios ermöglicht Politik und Verwaltung ebenso wie weiteren Partner:innen der Stadt einen umfassenden Blick auf laufende Entwicklungen und bietet Entscheidungsgrundlagen für stadtrelevante Vorhaben in allen Lebensbereichen.

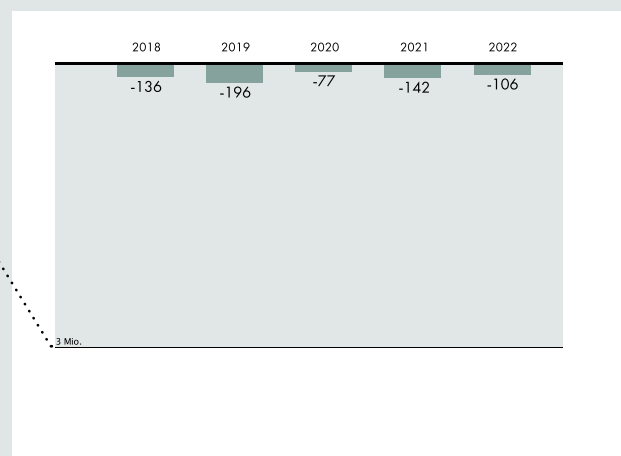


Präsidialabteilung/Ghasemi

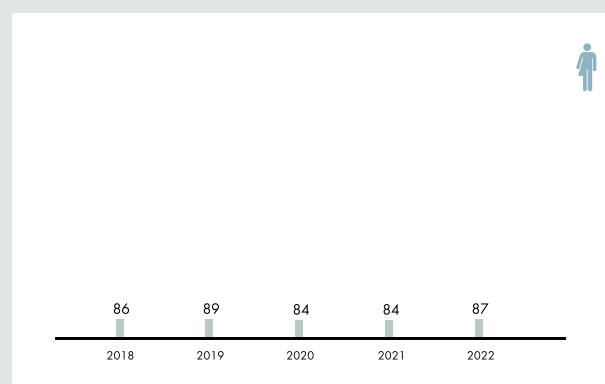
OPERATIVER CASHFLOW [TSD. €]



INVESTIVER CASHFLOW [TSD. €]



PERSONAL [VZÄ]



LEISTUNGSKENNZAHLEN

	2021	2022
Drucken und Scannen [Seitenzahl]	3.639.448	3.020.178
Postversand	773.896	938.580
Telefonkontakte der Telefonzentrale und Servicestellen	506.578	443.000
Serviceleistungen der Servicestellen gesamt	181.736	187.856
Fundwesen*	12.002	16.202 ▲
Gemeinderatssitzungsprotokolle [Seitenzahl]	2.760	2.580
Anfragen und Anträge im Gemeinderat, Bezirksratsanfragen	689	1.301 ▲
Anzahl E-Government-Formulare	309	336
Anzahl abgesendeter Online-Formulare (ohne Wahlkartenanträge)**	135.517	163.380
Anzahl Vorschriften im RIS-Gemeinderecht	838	863

* Aufgrund der Corona-Pandemie gab es im Jahr 2021 weniger Fälle; 2022 entspricht wieder dem Niveau von 2019.

** Die Zahl wurde korrigiert, damit Zahlen repräsentativ sind. Wahlkartenanträge sind nicht repräsentativ, da die Anzahl von der Anzahl von Wahlen in einem Jahr abhängt.

Abteilung für Kommunikation

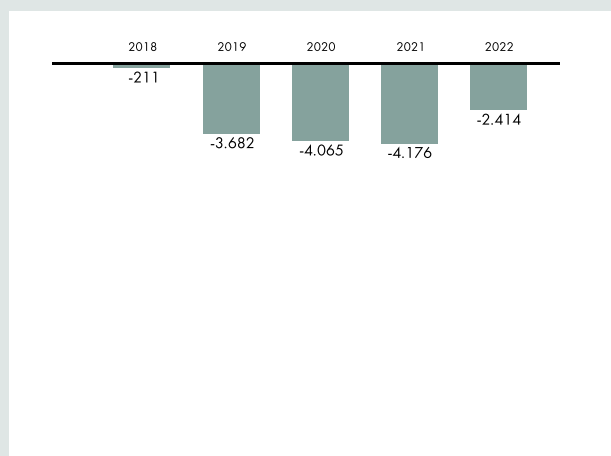
Die städtischen Eigenmedien und ergänzende Informationsangebote rund um Produkte, Services und Dienstleistungen der Stadtverwaltung wurden weiter ausgebaut. Die Website graz.at bildete dabei einen essenziellen Informationspool für Bürger:innen und verzeichnete rund 10,3 Millionen Zugriffe. Im Print-Bereich wurden elf Ausgaben der Stadtzeitung „Bürger:inneninformation Graz“ (BIG) und eine Sonder-BIG zur Ukraine erstellt, an rund 163.000 Grazer Haushalte verteilt und in 91 BIG-Dispensern im Stadtgebiet zur Entnahme bereitgelegt. Außerdem wurden weitere Kommunikationsmedien, u. a. Infoscreens, Citylights, Videowalls und Social-Media-Posts, für umfassende Bürger:inneninformation genutzt. Die digitale Ausspielung von städtischen News in Echtzeit erfolgte der „Kleinen Zeitung“, „Kronen Zeitung“, „Woche“, dem „Grazer“, Soundportal und oe24. Für den Magistrat und die Eigenbetriebe erfolgte das Kampagnenmanagement inklusive damit verbundener gesetzlicher Melde- und Dokumentationspflicht für die kommunale Impfkampagne, für die #Grazsorgtvor-Bevorratungskampagne, für die Sicherheitskampagne Bus und Bim #kommtgutan, die Bezirkskommunikation, die Woche der Inklusion, für den Tag der Lehrberufe und viele andere. Mit der Unterstützung des Universitätslehrgangs Unternehmenskommunikation und des Masterstudiums Journalismus und Medienarbeit wurden zudem auch demokratiepolitische Maßnahmen gesetzt. Für Ehrungen, Empfänge der Bürgermeisterin und internationale Beziehungen bündelt die Abteilung

für Kommunikation ihre Kompetenzen im Referat Protokoll und wickelte zahlreiche Veranstaltungen und Events ab. Die höchste Außenwirkung erzielte dabei der Besuch des niederländischen Königspaares in der Landeshauptstadt.

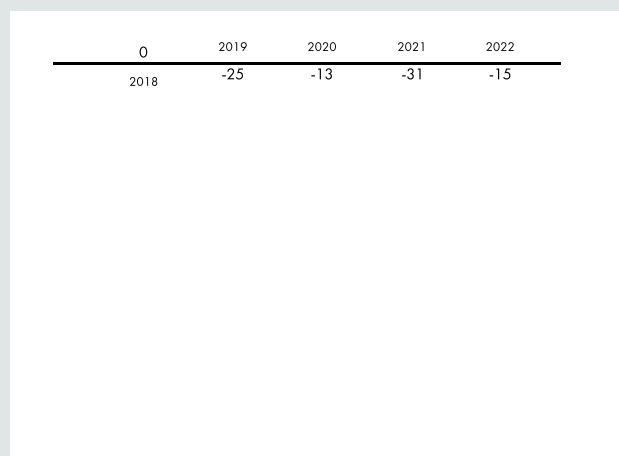


Stadt Graz/Fischer

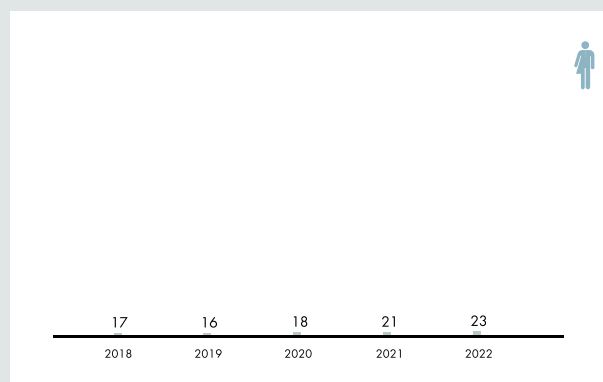
OPERATIVER CASHFLOW [TSD. €]



INVESTIVER CASHFLOW [TSD. €]



PERSONAL [VZÄ]



LEISTUNGSKENNZAHLEN

	2021	2022	
News auf graz.at	654	884	▲
Onlinezugriffe auf graz.at	11.995.357	10.316.839	
Social-Media-Follower:innen (Facebook, Instagram, Twitter, LinkedIn)	86.636	93.000	
Ausgaben Bürger:inneninformation Graz	13	12	
Besondere Ehrungen und Eintragungen ins Goldene Buch	29	16	▼
Alters- und Ehejubilare:innen*	1.453	764	▼
CD-Freigaben	922	772	
Anzahl meldepflichtiger Medienschalungen nach dem MedKF-TG	290	196	▼
Kampagnen der Stadt Graz**	–	19	▲

* Coronabedingt haben 2021 alle Jubilarinnen und Jubilare Gutscheine erhalten.

** Kampagnenmeldungen waren ab 01.07.2022 im Stadtsenat vorzunehmen.

Personalamt

Personalstand am 31. Dezember 2022

- 3.783 Beschäftigte (2.604 Frauen, 1.179 Männer)
- 3.283,7 Vollzeitäquivalente
- 593 Bedienstete, städtischen Gesellschaften zugewiesen
- 22 Lehrlinge
- 164 Mitarbeiter:innen im Karenzurlaub
- 991 Mitarbeiter:innen teilbeschäftigt
- 68 Zivildienstler im Jahresverlauf
- 137 Ferielaushilfen im Sommer 2022

Stellenausschreibungen

Nach den vom Gemeinderat beschlossenen Objektivierungsrichtlinien zur Aufnahme von Mitarbeiter:innen in ein städtisches Dienstverhältnis:

- 42 öffentliche Stellenausschreibungen
- 9 magistratsinterne Stellenausschreibungen
- 1367 Bewerbungen (796 Frauen, 571 Männer)
- 573 Bewerbungsgespräche (341 Frauen, 232 Männer)

Aufnahmen

- 423 Personen (322 Frauen, 101 Männer)
- 13 Lehrlinge

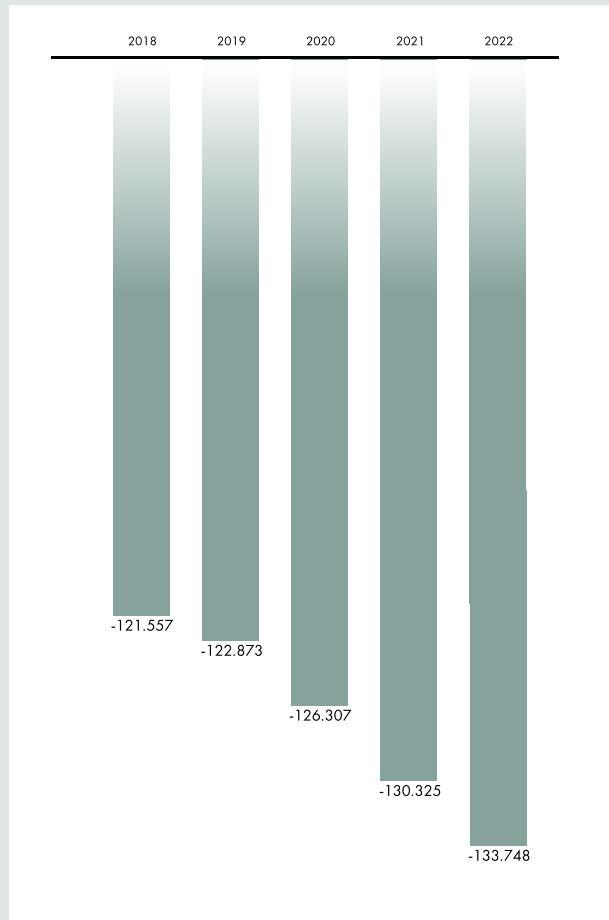
Weiterbildung

Der Aufgabenbereich Weiterbildung wurde mit Mai 2022 der Magistratsdirektion übertragen.

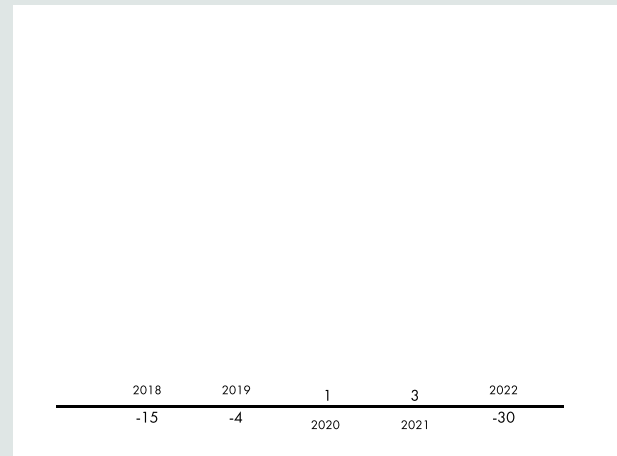


Unsplash/Campaing Creators

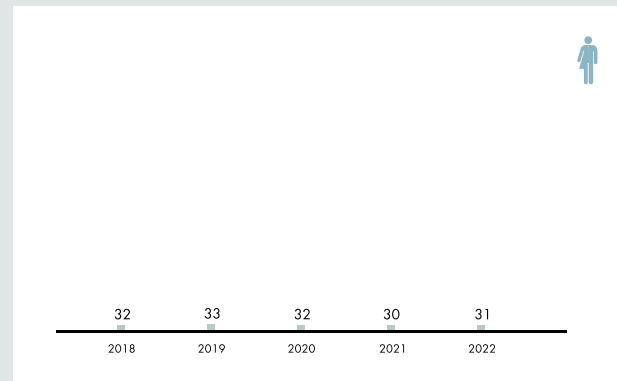
OPERATIVER CASHFLOW [TSD. €]



INVESTIVER CASHFLOW [TSD. €]



PERSONAL [VZÄ]



LEISTUNGSKENNZAHLEN

	2021	2022
Mitarbeiter:innen Magistrat	3.743	3.783
Mitarbeiter:innen, städtischen Tochtergesellschaften zugewiesen	633	593
Mitarbeiter:innen mit Migrationshintergrund	412	480
Pensionistinnen/Pensionisten und Witwen/Witwer	3.003	3.002

Bürger:innenamt

Reisepässe – neue Rekorde

Im Sommer war der Andrang riesig, alle Ressourcen wurden ausgeschöpft und neue Tagesrekorde erzielt. Trotz einer großen Zahl von Aushilfen und Ausschöpfung aller zur Verfügung stehenden Räume und Geräte gab es manchmal keine kurzfristigen Termine mehr.

Exklusivtrauungen

Es kann sich nunmehr jede Lokalität unbürokratisch als Exklusivtrauungsort bewerben und wird auf die Eignung überprüft. Damit können wir noch mehr Wünsche der Brautpaare erfüllen.

Bundespräsidentenwahl und Graz-Marathon an einem Tag

Für das Wahl-Team bedeutete das enormen Zusatzaufwand, galt es doch, die Erreichbarkeit der Wahllokale zu gewährleisten. Mit großem Einsatz, viel zusätzlicher Information der Bevölkerung und hervorragender Zusammenarbeit mit den beteiligten Stellen des Hauses Graz, dem Marathon-Veranstalter und der Polizei ist es gelungen, für einen reibungslosen Ablauf der Wahl zu sorgen.

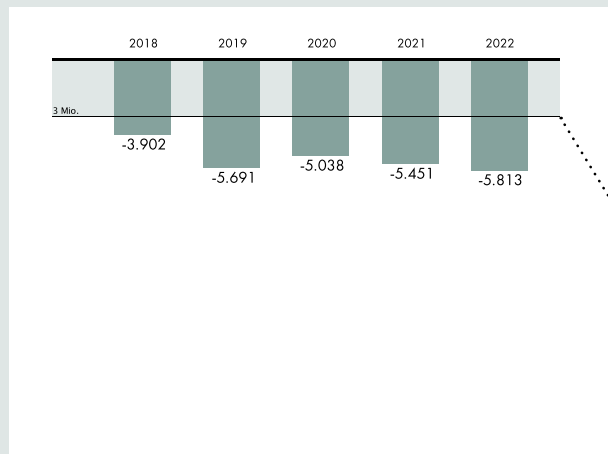
Überprüfungen Gelegenheitsverkehrsgesetz

Die periodische Überprüfung der Konzessionsvoraussetzungen der Grazer Taxiunternehmen war eine umfangreiche Aufgabe, die neben der üblichen Zahl an Gewerbeanmeldungen bewältigt werden musste.

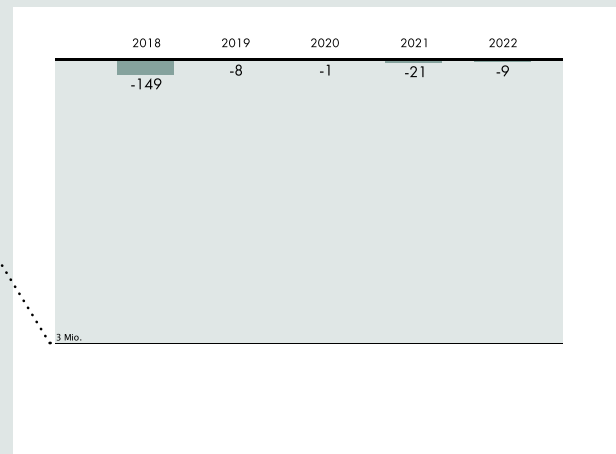


Unsplash/Drew Coffman

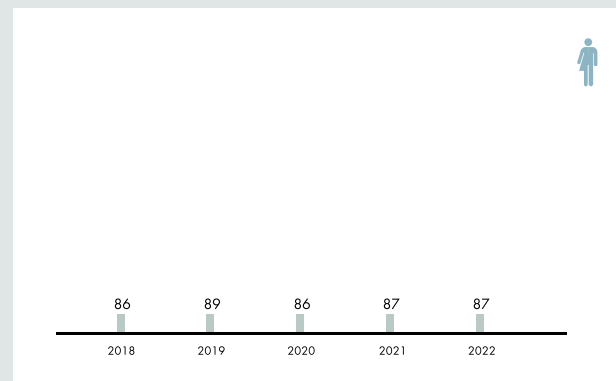
OPERATIVER CASHFLOW [TSD. €]



INVESTIVER CASHFLOW [TSD. €]



PERSONAL [VZÄ]



LEISTUNGSKENNZAHLEN

	2021	2022
Reisedokumentenakte bearbeitet	31.479	36.037
Quote Reisedokumentaustellung nach Online-Terminvereinbarung [%]	100,0	100,0
Geburtsbeurkundungen in Graz	6.069	5.807
Beurkundungen von Sterbefällen und Totgeburten in Graz	2.904	3.050
Eheschließungen in Graz	756	768
Ausgestellte Staatsbürger:innenschaftsnachweise in Graz	1.066	1.147
Änderungen des Vor- oder Nachnamens	187	165
Kirchenaustrittserklärungen	3.805	4.543
Gewerbeanmeldungen	3.507	3.220
Abnahme von Jagdprüfungen	135	122

Sozialamt

Wir haben finanzielle Unterstützung und Krankenhilfe nach dem Sozialunterstützungsgesetz gewährt und für Menschen mit Behinderung im Rahmen des Behindertengesetzes Geld- und Sachleistungen geleistet. Im Rahmen des Sozialhilfegesetzes wurden zu verschiedenen Pflegekosten Zuzahlungen geleistet. Über die SozialCard erhielten Menschen mit geringem Einkommen Leistungen und Ermäßigungen. Auch für die vorübergehende Wohnversorgung in zwei Wohnheimen und in Übergangswohnungen wurde gesorgt. Zuzahlungen erfolgten auch zur Inanspruchnahme mobiler Dienste, der 24-Stunden-Betreuung, von (Demenz-)Tageszentren und zum betreuten Wohnen. Die Sozialarbeit hat viele Menschen professionell begleitet. Die Pflegedrehscheibe bot Information zu allen Fragen rund um das Thema Pflege und Betreuung. Für Senior:innen wurden Veranstaltungen und Aktivitäten organisiert und die Inklusion von mobilitätseingeschränkten Menschen durch den Taxikostenzuschuss gefördert. Senior:innenwohnungen wurden vermittelt, bei der Organisation praktischer Hilfen wie Übersiedelung, Entrümpelung und Kleinreparaturen wurde unterstützt. Die Entwicklung, Umsetzung und Förderung sozial- und arbeitsmarktrelevanter Projekte wurde realisiert. Die Küche Graz lieferte gesundes Essen an die städtischen Kinderbetreuungseinrichtungen und andere. Der Sozialfonds „Graz hilft“ stellte Menschen in Notsituationen unbürokratische finanzielle Unterstützung zur Verfügung.

FÜR SIE DA

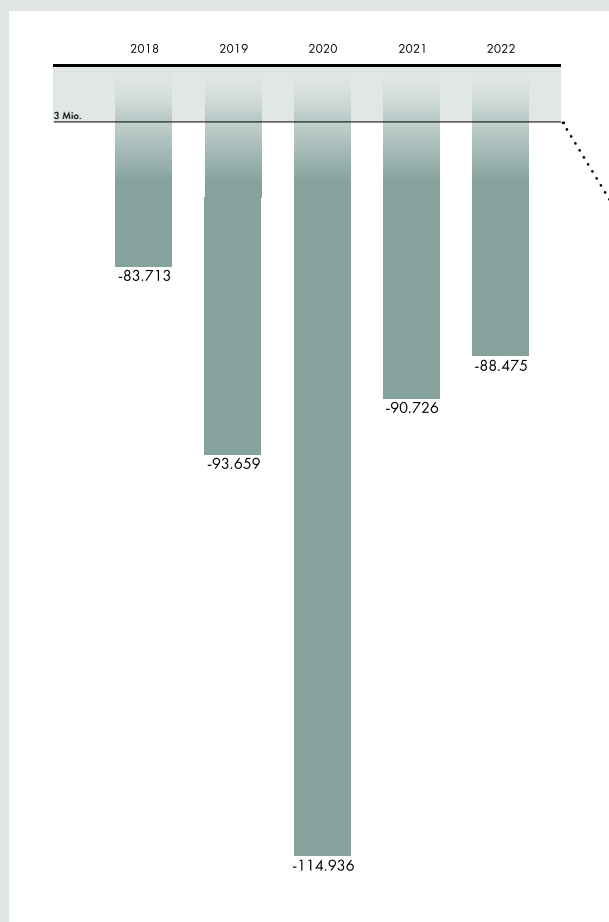
Wir helfen Menschen in schwierigen Lebenslagen.



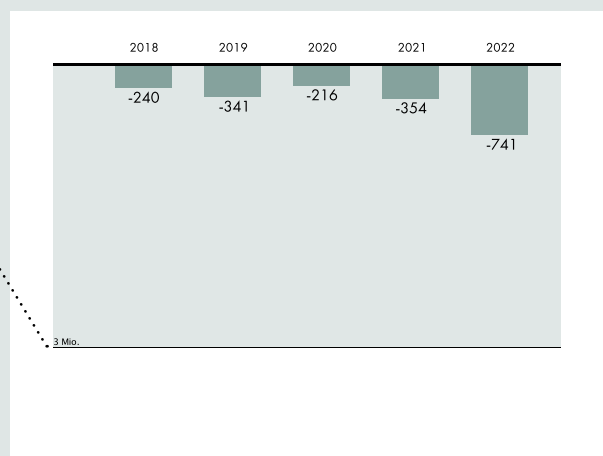
Ihr Sozialamt der Stadt Graz
Beratungsstelle der Sozialarbeit:
☎ 0316/872-6344, Mo–Do 8–15 Uhr, Fr 8–12 Uhr
✉ sozialberatung@stadt.graz.at

graz.at/sozialamt **GRAZ**

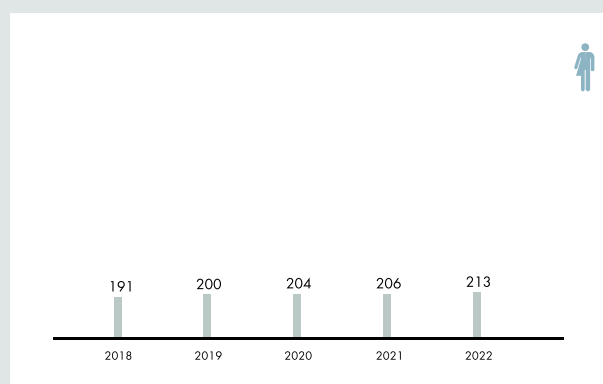
OPERATIVER CASHFLOW [TSD. €]



INVESTIVER CASHFLOW [TSD. €]



PERSONAL [VZÄ]



LEISTUNGSKENNZAHLEN

	2021	2022
Unterstützte Personen Sozialunterstützung	11.981	10.924
Unterstützte Personen Behindertenhilfe	4.060	4.318
Monatlich unterstützte Personen in privaten Pflegeheimen und GGZ	2.076	2.100
Nächtigungen Frauenwohnheim	11.204	9.826
Nächtigungen Männerwohnheim	8.083	8.800
Klient:innen der Sozialarbeit	3.956	5.029
Beratung von Klient:innen durch Sozialarbeit	13.002	15.792
Kontrollen stationärer Bereich	82	80
Kontrollen/Interventionen ambulanter Bereich	6.180	5.747
Ausgegebene Essen Küche Graz	1.416.161	1.587.960
Geförderte Initiativen	148	153
Unterstützte Personen aus <i>Sozialfonds Graz hilft</i>	98	163 ▲

Amt für Jugend und Familie

Das Amt für Jugend und Familie begleitet Grazer Kinder, Jugendliche und Familien auf dem Weg zu einem selbstbestimmten und eigenverantwortlichen Leben.

Wichtigste Angebote/Leistungen

- Kinderschutz: Bereitschaftsdienst und Familiensozialarbeit
- Unterstützung von Eltern bei der Erziehung ihrer Kinder
- Frühe Hilfen: Willkommen in Graz, Elternberatung, Klein hat's fein
- Kindesunterhalt und Vaterschaftsfeststellung
- Jugendzentren, Jugendrat, Begegnungsmodelle von Jung und Alt
- Umfangreiches Freizeitangebot für alle 5- bis 18-Jährigen

Schwerpunkte

- Start der Kinder- und Jugendstadt 2022 – 2026
- Adressat:innen-Befragung
- Jugendstrategie
- Mutmacher: Kinderbefragung
- Eröffnung Familien.Kompetenz.Zentrum.: Beratung, Begegnung, Elternbildung
- Hebammen-Beratung im Family+
- Beratungscafé

Referat Frauen & Gleichstellung

- #grazstehtauf! Gegen Gewalt an Frauen: Silber beim Commercial Film and Music Award für die Videos
- Grazer Frauenpreis, FRITZi bringt's, Luisa ist da und Luisa geht schwimmen
- Empowerment & Sensibilisierung für Frauen & Gleichstellung: Veranstaltungen, Projekte
- Förderung von Fraueneinrichtungen

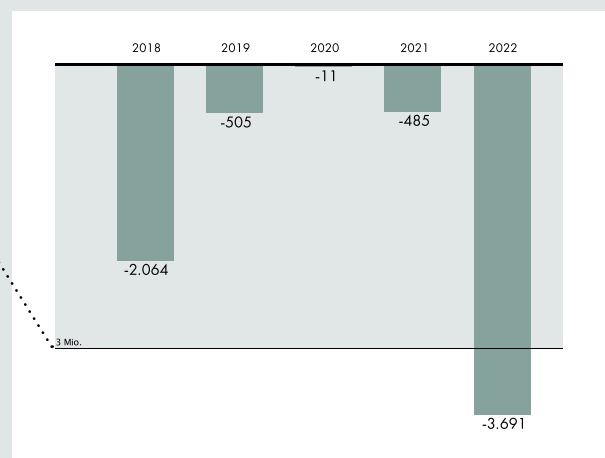


Unsplash/Anna Samojlova

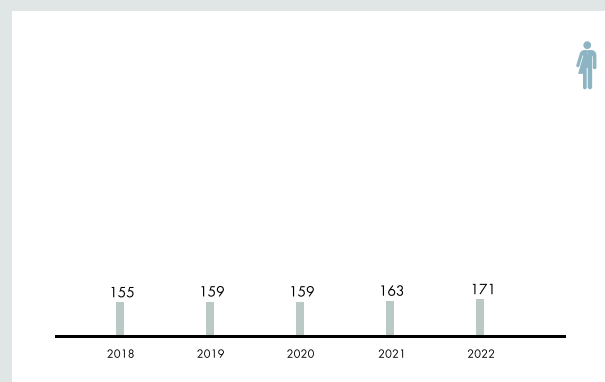
OPERATIVER CASHFLOW [TSD. €]



INVESTIVER CASHFLOW [TSD. €]



PERSONAL [VZÄ]



LEISTUNGSKENNZAHLEN

	2021	2022	
Über die Kinder- und Jugendhilfe erreichte Personen	4.593	5.657	
Über offene Kinder- und Jugendarbeit erreichte Personen	17.041	22.252	▲
Meldungen	1.051	1.116	
Über Elternberatung erreichte Neugeborene bzw. deren Eltern [%]	21	31	▲
Begutachtungen durch Psycholog:innen	346	385	
Unterhaltsvertretungen	3.049	3.106	
Erreichte Personen – Gewaltprävention	566.260	703.774	
Erreichte Personen – Empowerment und Sensibilisierung	1.245.017	495.479	▼
Veranstaltungen und Projekte	69	91	▲

Gesundheitsamt

Neu bei uns 2022

- Covid-19 – Eindämmung 5. Welle
- Quarantäne-Gehaltsrückforderungen-Teamausbau
- Stabsstelle Infektions- und Krisenmanagement
- Kommunale Impfkampagne
- Verstärkte Maßnahmen Tierschutz
- Online-Hundekundekurse
- Projekt Drug Checking

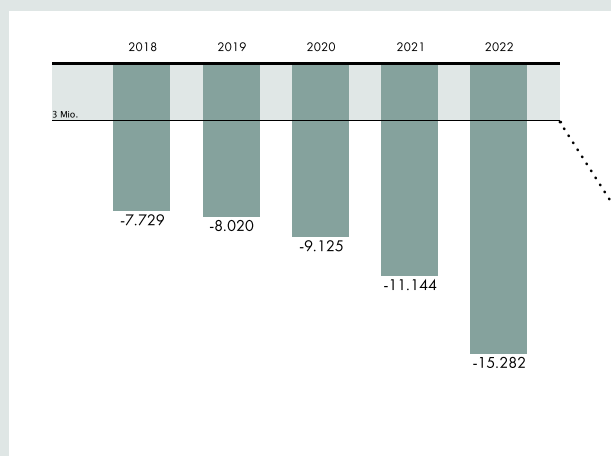
Aufgabenbereiche und Angebote

- Lebensmittel- und Trinkwasserkontrolle
- Impfungen – Kinderimpfprogramm, saisonale Impfungen
- Tierschutz bei Veranstaltungen, Märkten, Messen und Tierhalter:innen
- Pilzberatung
- Sexdienstleister:innen: medizinische und soziale Beratung in der Muttersprache
- Drogenmissbrauch: Harnanalyse, ärztliche Untersuchung und Beratung im Sinne einer Frühintervention, Abwasseranalysen
- „Raus mit der Laus“: Haarhygieneservice bei Kopflausbefall
- individuelle Ernährungsberatung und zielgruppenspezifische Ernährungs-Workshops
- Bauernmärkte, Jahrmärkte, Antikmärkte, Allerheiligenmärkte, Christbaummärkte
- amtstierärztliche Maßnahmen gegen die Verbreitung von Tierseuchen, 2022 vor allem hinsichtlich Vogelgrippe, Faulbrut (Bienen) und Schweinepest.
- Tuberkuloseüberwachung und -prävention mit muttersprachlicher Aufklärung und Beratung

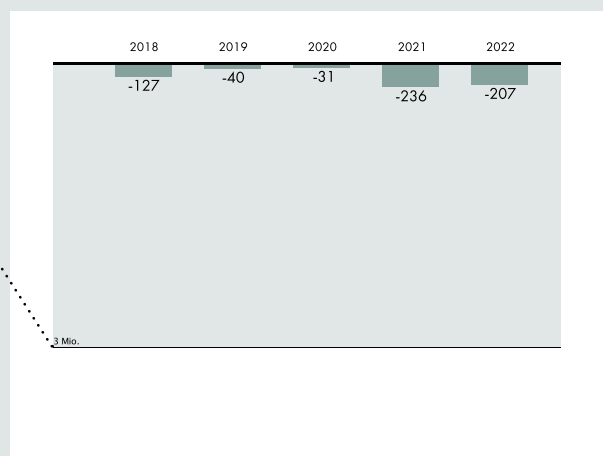


achtzigzeh/Reisinger

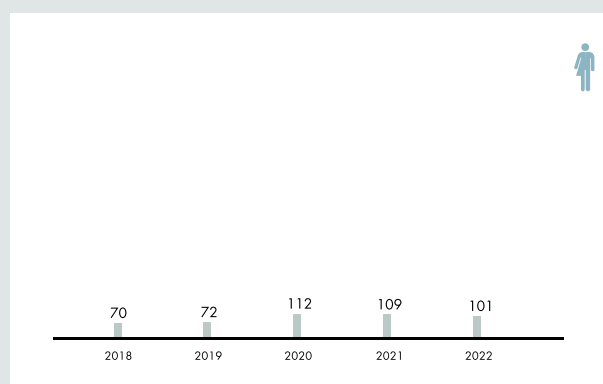
OPERATIVER CASHFLOW [TSD. €]



INVESTIVER CASHFLOW [TSD. €]



PERSONAL [VZÄ]



LEISTUNGSKENNZAHLEN

	2021	2022	
Impfungen	25.652	28.834	
Röntgen	2.718	3.170	
Dermatologische Untersuchungen*	3.289	5.090	▲
Betreute Personen Drogensersatzprogramm	910	956	
Kontrollen Lebensmittelaufsicht	2.414	2.655	
Kontrollen Marktaufsicht**	471	749	▲
Veterinärmedizinische Kontrollen	1.805	1.950	
Epidemiologische Kontrollen***	1.284	774	▼

* Unterbrechung 2021 durch Lockdown und Betätigungsverbot für Sexarbeiterinnen.

** Wiederaufnahme des vollen Marktbetriebes.

*** Wegfall der Quarantänepflicht mit 1.8.2022.

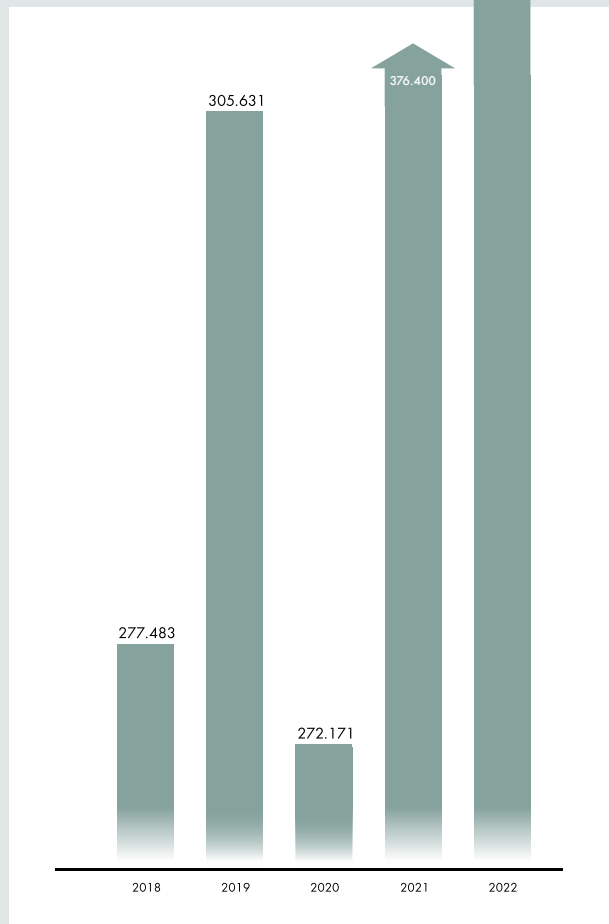
Finanz- und Vermögensdirektion

Neben den üblichen Agenden in den Bereichen Budget(-vollzug), Beteiligungsverwaltung und Beteiligungscontrolling sowie der Erstellung des städtischen und konsolidierten Rechnungsabschlusses 2021 prägten viele Besonderheiten das abgelaufene Finanzjahr. Infolge der vorjährigen Gemeinderatswahl galt es unter anderem, nach dem Budgetprovisorium ein Doppelbudget 2022/2023 auf den Weg zu bringen sowie die erforderlichen Neubesetzungen sämtlicher Aufsichtsratsmandate der Stadt Graz in den Beteiligungen gesellschaftsrechtlich aufzubereiten und Weiterbildungsveranstaltungen für die Betroffenen zu organisieren. Angesichts multipler Krisen wie der Covid-19-Pandemie, des Ukrainekriegs, steigender Energie- und Baukosten sowie der Inflations- und Zinsentwicklung war es erforderlich, das Reporting im städtischen und Beteiligungsbereich auszubauen, die Finanzierungsstrategie- und Liquiditätssituation anzupassen, Konsolidierungsmaßnahmen für die Gewährleistung eines stabilen Haushaltes anzustoßen, Corona-Kostenersätze beim Bund einzumelden und Zweckzuschüsse basierend auf dem KIG 2020 zu beantragen.

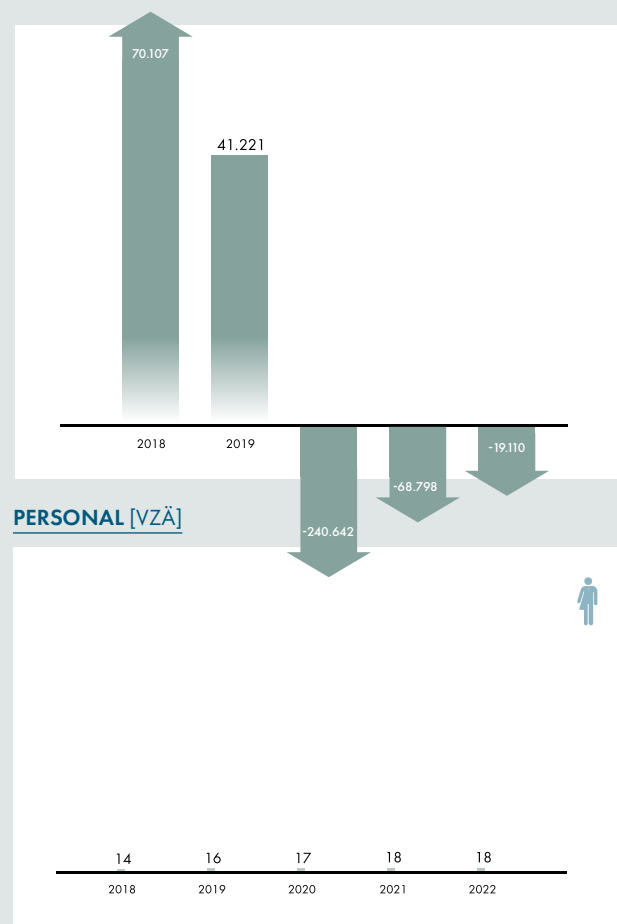


Unsplash/Scott Graham

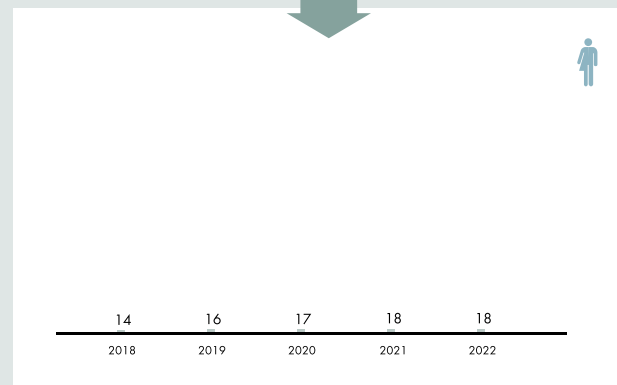
OPERATIVER CASHFLOW [TSD. €]



INVESTIVER CASHFLOW [TSD. €]



PERSONAL [VZÄ]



LEISTUNGSKENNZAHLEN

	2021	2022
Vorbereitete Gemeinderatsberichte	134	177 ▲
Konsolidierter Nettofinanzschuldenstand [Mio. €]	1.595,0	1.494,8
Jahreseinnahmen aus FAG-Ertragsanteilen [Mio. €]	397,4	456,6

Abteilung für Gemeindeabgaben

Unser Verantwortungsbogen spannt sich von der Bemessung über die Vorschreibung und Verbuchung bis hin zur Einbringung der Gemeindeabgaben. Die Gesamteinnahmen haben sich sehr positiv entwickelt. Erstmals wurde die 300-Mio.-Euro-Grenze überschritten.

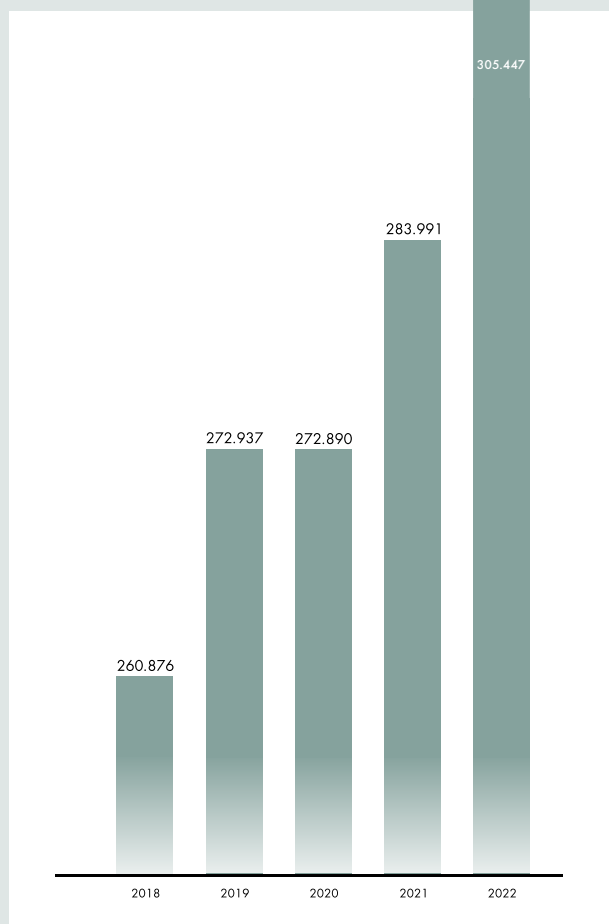
- Die Kommunalsteuer brachte mit 159,5 Mio. Euro das beste Jahresergebnis seit ihrer Einführung 1994. Rund 12.500 Grazer Unternehmer:innen haben dieses Ergebnis ermöglicht.
- Grundsteuer, Kanal- und Müllgebühr trugen mit zusammen 122,0 Mio. Euro zum Ergebnis bei. Rund 42.000 Abgabepflichtige haben zu diesem Erfolg beigetragen.
- Der Kanalanschlussbeitrag brachte mit 18,3 Mio. Euro neuerlich einen Spitzenwert.
- Die Bauabgabe lag mit einem Ergebnis von 4,0 Mio. Euro geringfügig über der Erwartung.
- Die Nächtigungsabgabe lag mit 1,6 Mio. Euro erfreulicherweise bereits wieder deutlich über den noch von der Coronakrise „gebeutelten“ Jahren 1,2 Mio. Euro / 2021: 1,0 Mio. Euro). Das Vorkrisenniveau (2019: 1,7 Mio. Euro) wurde nicht ganz erreicht.
- Der Tourismusinteressentenbeitrag brachte mit 2,4 Mio. Euro ein leicht unterdurchschnittliches Ergebnis.
- Der starke Rückgang der Bescheide hat seine Ursache darin, dass im Jahr 2022 keine Indexierung der Kanalbenutzungs- und Müllgebühren erfolgte.

- Das niedrige Niveau jener Abgabeforderungen, die im Exekutionsweg einzubringen sind, zeigt, dass die Grazer:innen ihre Zahlungspflichten in sehr hohem Ausmaß verlässlich erfüllen. Dafür gilt es, ein herzliches Dankeschön zu sagen.




Unsplash/Immo Wegmann

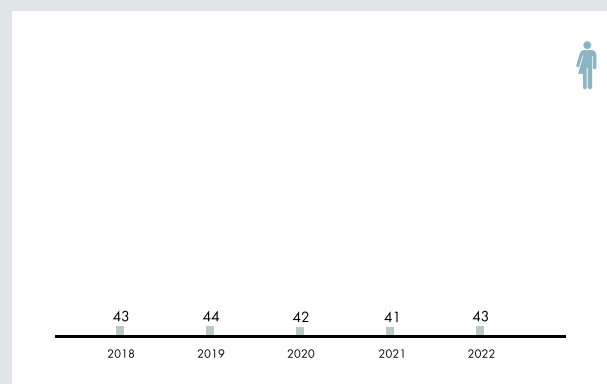
OPERATIVER CASHFLOW [TSD. €]



INVESTIVER CASHFLOW [TSD. €]



PERSONAL [VZÄ]



LEISTUNGSKENNZAHLEN

	2021	2022	
Abgaben Gesamteinnahmen [Mio. €]	285,4	308,8	
Einbringungsquote Abgaben [%]	99,7	98,4	
Abgabenrückstände [Mio. €]*	6,6	4,9	
Steuererklärungen**	28.350	28.739	
Bescheide	44.016	12.252	▼
davon Rechtsmittelerledigungen	85	123	▲
Exekutionen	717	531	
davon Zwangsversteigerungen	1	10	▲

* Rückstände auch aus Vorjahren.

** Kommunalsteuer, Nächtigungsabgabe, Tourismusinteressentenbeitrag.

Abteilung für Rechnungswesen

Dienststellen und Geschäftspartner:innen sind unsere Kund:innen

Im Jahr 2022 wurden Basisschulungen und abteilungsspezifische Schulungen für SAP/GeOrg standardisiert. Die Dienststellen wurden bei verschiedenen Projekten unterstützt. Mit dem Förderprüf-Cockpit gelang ein weiterer Meilenstein in der Digitalisierung.

Finanzen sind unsere Mission

Das vom Gemeinderat beschlossene Budget wurde gemäß der Voranschlags- und Rechnungsabschlussverordnung 2015 mit Ausnahme der Haus- und Besitzabgaben vollzogen. Das Forderungswesen wurde erweitert. Die Tätigkeiten zum Rechnungsabschluss erfolgten zeitgerecht.

Organisation und Prozesse optimieren unsere Arbeitsweise

Das Rechnungswesensystem SAP/GeOrg wurde kontinuierlich verbessert und Dienststellen können den Mehrwert verschiedener Module feststellen. Geschäftspartner:innen des Magistrates mit öffentlichen Bekanntmachungen werden über das Edikte-Cockpit bearbeitet.

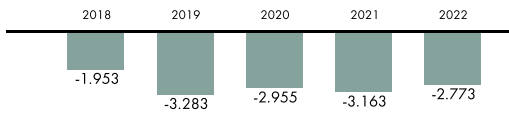
Mitarbeiter:innen haben unsere Wertschätzung

Die Revitalisierung der Büroräumlichkeiten wurde abgeschlossen. Ein multifunktionaler Schulungsraum wurde eingerichtet. Teleworking bleibt weiterhin als Arbeitsform bewährt.

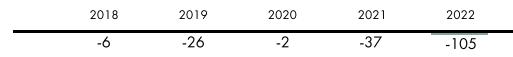


Unsplash/Michelle Henderson

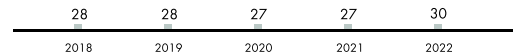
OPERATIVER CASHFLOW [TSD. €]



INVESTIVER CASHFLOW [TSD. €]



PERSONAL [VZÄ]



LEISTUNGSKENNZAHLEN

	2021	2022
Anzahl Belege (Ausgaben-, Einnahmen- und interne Belege)	1.994.706	2.373.965
Versendete Mahnungen	5.464	15.487 ▲

Abteilung für Immobilien

Schwerpunkt 2022

Die Kernaufgabe der Abteilung für Immobilien lag in der zeitgerechten Bereitstellung von Grundstücken, die der Erfüllung von kommunaler Aufgaben der Stadt Graz dienen, sowie in der Sicherung von Flächen für öffentliche Nutzungen.

Verwertung von Immobilien sowie An- und Vermietungen

Die Abteilung für Immobilien konnte für die Stadt Graz Erlöse in Höhe von rd. 19,2 Mio. Euro aus den Immobilienverkäufen erwirtschaften. Der Schwerpunkt der Verwertung lag im Verkauf des Areals der Sport-MS Brucknerstraße, dies bildet den Grundstein für die Realisierung des Schulcampus Reininghaus. Die Neuverpachtung der Landwirtschaft Lustbühel konnte erfolgreich durchgeführt werden.

Flächensicherung für öffentliche Nutzungen (Bebauungspläne)

Insgesamt wurden rd. 32.600 m² an Flächen für öffentliche Zwecke (Grünflächen, Wohnbau, Plätze, Schulen, Straßen etc.) gesichert. Die Schwerpunkte lagen in der Sicherung von Flächen für die neue Wassertransportleitung vom Karlauergürtel bis zum Wasserwerk nach Feldkirchen sowie von Kleinflächen für Ökologie und Sport.

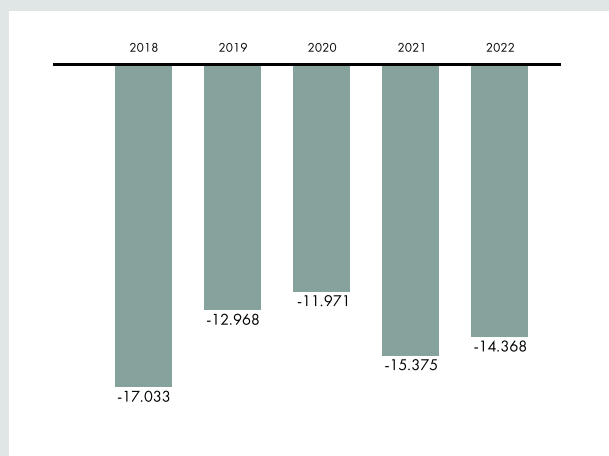
Grundeinlösen für öffentliche Zwecke

Der Großteil der Flächen, die 2022 für das öffentliche Gut erworben wurden, setzt sich aus den Grundbeschaffungen für Geh- und Radwege, Straßenzüge, den Ausbau von Straßenbahnlinien und Busspuren sowie die dazugehörigen Haltestellen und bescheidmäßige Abtretungen zusammen.

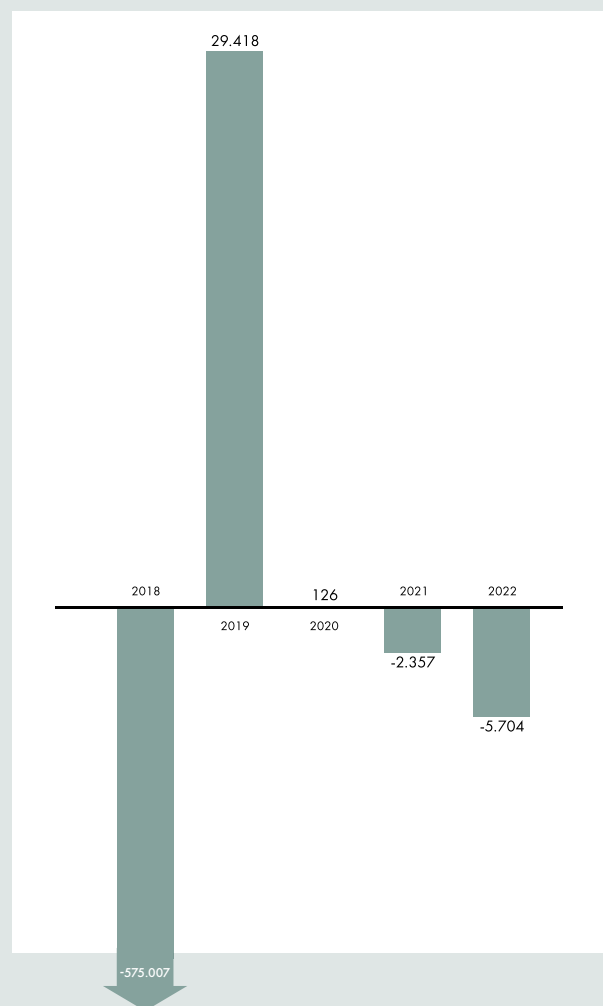


Unsplash/Tierra Mallorca

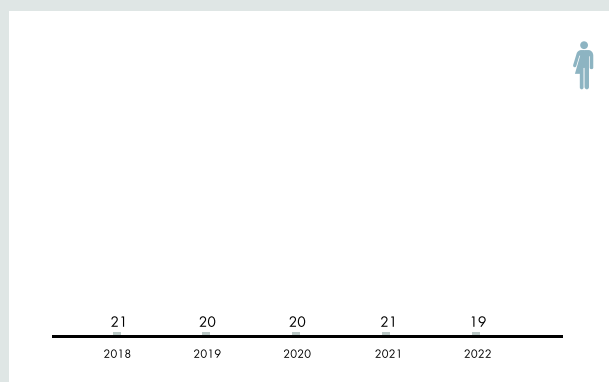
OPERATIVER CASHFLOW [TSD. €]



INVESTIVER CASHFLOW [TSD. €]



PERSONAL [VZÄ]



LEISTUNGSKENNZAHLEN

	2021	2022	
Ertrag aus der Bewirtschaftung von bebauten Liegenschaften [€]	5.194.619	6.799.235	▲
Ertrag aus der Bewirtschaftung von unbebauten Liegenschaften [€]	782.643	827.612	
Ertrag aus der Verwertung von Liegenschaften [€]	1.185.153	19.150.391	▲
Unentgeltliche Flächensicherung [m²]	37.784	10.725	▼
Vertragsabschlüsse zu Grundeinlösen	117	109	
Baurechte*	3	1	▼
Flächensicherung für öffentliche Nutzung (Schulen, Senior:innen, Grünflächen, Freizeit, Wohnen, Straßen und Hochwasser) [m²]	289.302	21.872	▼
Genehmigte Veranstaltungen auf Privatgrund der Stadt Graz	147	151	
Ertrag aus der Vermietung von Veranstaltungsflächen [€]*	–	18.073	

* Erhebung ab 2020.

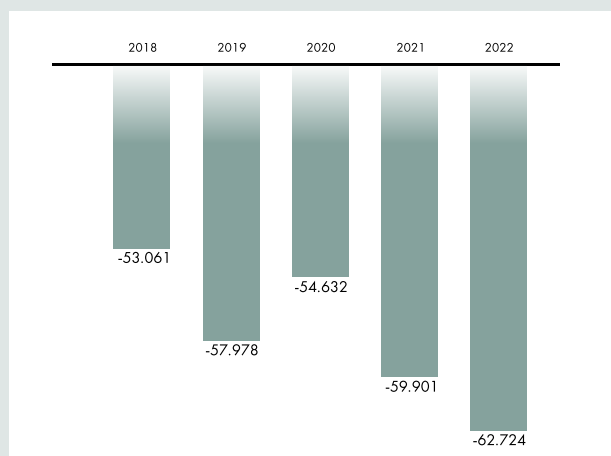
Stadtbaudirektion

- Stadtteilentwicklungsprojekte Reininghaus, Smart City, Gürtel/Don Bosco, Kirchnerkaserne, Eggenberg, Gradnerstr., Stadtquartier Citypark, Conrad-von-Hötzendorf-Straße/Jakomini
- Projektentwicklung/-begleitung und Architekturwettbewerbe städt. Hochbauten: Zentralküche Graz, Busbetriebshof Hedwig-Katschinka-Straße, Tennenmälzerei, KIGA Petrifelderstraße, KIGA Erlengasse, KIBE Prochaskagasse, Sport MS Graz Algersdorf, Feuerwache Ost, Restaurant Thalersee, Stützpunkt Stadtpark, Tattenbachsches Haus, Therapiepark GGZ, Robert Stolz Museum, KIBE Dominikanergasse, VS Neuhart, VS Puntigam, VS Andritz Stattegger Straße, MS Andritz / VS Viktor Kaplan, VS Reininghaus, MS/PTS Smart City, Reininghaus Pavillon, JUFZ EggenLend
- Innenstadtentlastung Neutorgasse: Ausschreibungsplanung
- Linie 5: 2-gleisiger Ausbau: Start der Bauarbeiten 10/22
- Unterführung Josef-Huber-Gasse: UVP-Verfahren
- Peter-Rosegger-Straße: Einreichplanung
- ÖBB-Nord: Einreichplanung Unterführung Peter-Tunner-Gasse
- Bauliche Umsetzung: Reininghaus – Finalisierung Straßenabschnitte Baulos 02, Brauhausstr. Süd/ Maria Pachleitner Str., Reininghausstr./Handelsstr./ Pocketpark, Dreierschützengasse
- Planungen: Reininghaus – Erschließung Quartier 17 + 18, Erschließung Bildungscampus Reininghaus, ÖV-, Radachse Schwarzer Weg, Neugestaltung Friedhofgasse
- Beratung und Kontrolle bei Planung und Umsetzung für barrierefreie Gestaltung
- EU-, national, regional und lokal geförderte Klimaschutzprojekte: GrazLog, Dynaxibility4CE, GEL SEP, KING, Smart City Regionalbike sowie 19 lokal geförderte Klimaschutzprojekte

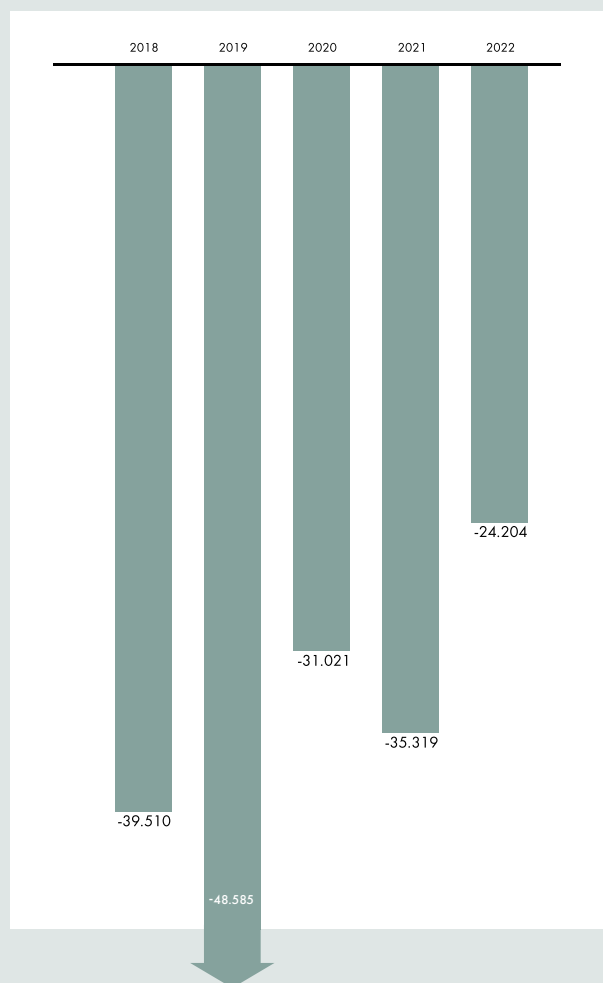


Markus Kaiser

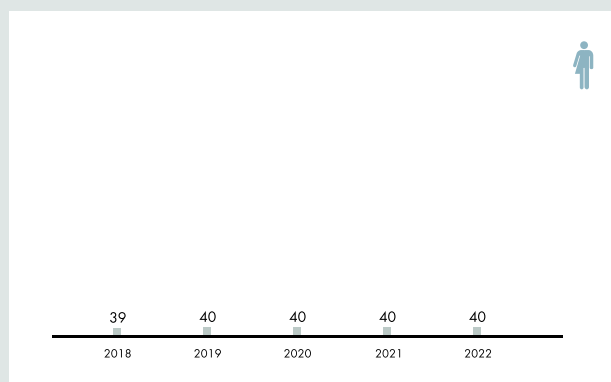
OPERATIVER CASHFLOW [TSD. €]



INVESTIVER CASHFLOW [TSD. €]



PERSONAL [VZÄ]



LEISTUNGSKENNZAHLEN

	2021	2022	
Infrastruktur- und Leitprojekte (städt. Investitionsanteil) [Mio €]	11,7	16,2	▲
Stadtentwicklungsprojekte [Anzahl/ha]	8/189	8/225	
Projektentwicklungen städtischer Hochbau [Anzahl/m ² BGF*]	13/34.940	10/52.100	
Wettbewerbe Haus Graz [Anzahl/m ² BGF]	4/16.200	2/19.000	▼
Projektbegleitung / techn. Nutzer:innenvertretung [Anzahl/m ² BGF]	18/55.320	18/58.960	
Wettbewerbe privat [Anzahl/m ² BGF]	6/84.700	2/7.550	▼
Fachbeirat – Einzelprojekte (ohne Wiedervorlagen) [Anzahl/m ² BGF]	34/212.800	23/223.130	▼
Fachbeirat – Wiedervorlagen [Anzahl]	47	36	
Barrierefreiheit – Amtsgutachten [Anzahl]	243	242	
EU/NAT-Projekte – aktuelle Projekte/Neuanträge [Anzahl]	16/15	24/3	▲

* Bruttogeschoßfläche.

Straßenamt

Baustellen

- 4.452 Ansuchen
- durchschnittl. Baudauer: 19 Tage

Nutzungen

- 401 Bewilligungen von Veranstaltungen, Verkaufsständen, Werbeanlagen, Infoständen etc.
- 283 Gastgärten auf öffentlichen Flächen
- 410 Verordnungen

Fahrzeugentfernungen

- 1.531 Kraftfahrzeuge (davon 143 ohne Kennzeichen)
- 698 Fahrräder

Verkehrsreferat

- 232 Verhandlungen, davon 48 Kreuzungen bzw. komplexe Punkte
- Buslinienverkehr – 19 Verhandlungspunkte
- Arbeitsgruppe Verkehrssicherheit: 106 Punkte
- 36 verordnete Behindertenparkplätze
- 74 behandelte Verkehrsspiegel

Verkehrssteuerung und Straßenbeleuchtung

- 8 neue oder baulich erweiterte Ampelanlagen
- 12 neue Ampeln am Verkehrsrechner Graz
- 11 Kreuzungen – Erneuerung Steuergeräte (Tausch oder Hochrüstung)
- 614 behobene VLSA-Störungen
- 30.465 Leuchten (davon 12.122 LED)

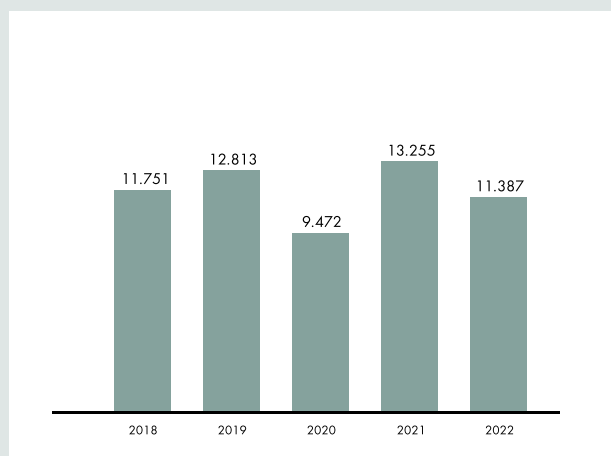
Parkgebührenreferat

- 25.143 Stellplätze, 899 Parkscheinautomaten
- Einnahmen:
 - » 18.185.159 Euro Parkgebühren
 - » 3.103.225 Euro Strafen Parkgebühren
 - » 1.901.624 Euro Strafen nach der StVO (ruhender Verkehr)

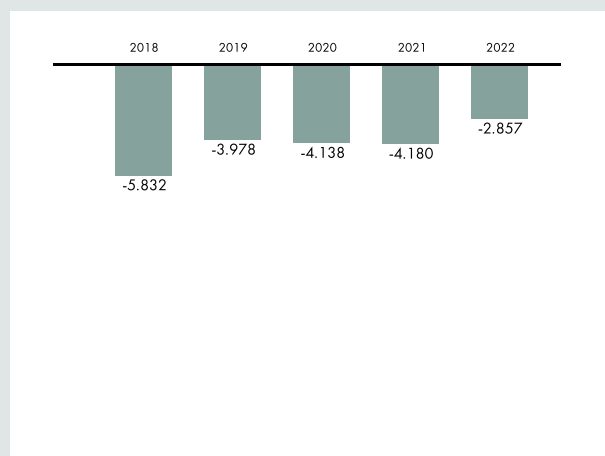


achtzigzehn

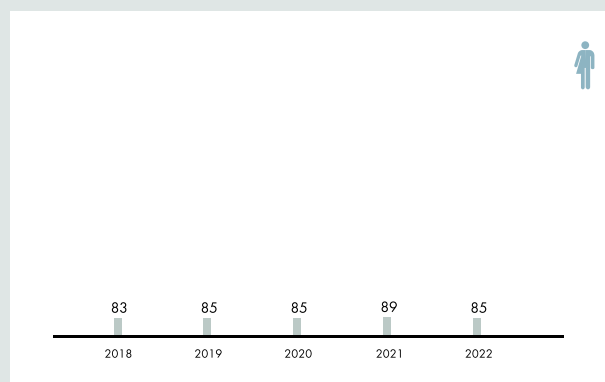
OPERATIVER CASHFLOW [TSD. €]



INVESTIVER CASHFLOW [TSD. €]



PERSONAL [VZÄ]



LEISTUNGSKENNZAHLEN

	2021	2022
Parkplätze blaue Zone	14.660	14.548
Parkplätze grüne Zone	10.610	10.595
Gebührenbefreiung Elektrofahrzeuge	1.952	1.971

Abteilung für Grünraum und Gewässer

Grünraum

- Strategische Begleitung und Umsetzung Grünraumoffensive
- Parks/Fertigstellungen: Stadtpark-Stützpunkt und Infocenter, Reininghauspark, Augarten/Gertrude-Wagner-Allee; Kleinparks wie Zeillergasse, Grazer Straße, KSP Augasse; diverse Planungen wie Girardipark, Gerti-Pakesch-Kaan-Park u. a.
- Bürgerbeteiligungen: Dornschneiderwiese, Kirchnerkaserne u. Grazer Straße
- lfd. Grünraum-Projekte: Vincke-Steinbrüche, Start Grazer Stadtbienen und Blühwiesen, ökolog. Verbesserungen/Aufwertung NSG Weinzödl

Grazer Stadtbaum

- Grazer Baumschutz-VO: 1.059 bearbeitete Baumfällungs-, Grabungsansuchen sowie Gefahr-in-Verzug-Akten, 530 Baustellenkontrollen und 214 Baumschutzauskünfte in Bauverfahren
- 292 eigene neue, in Verbindung mit anderen Abteilungen insgesamt 468 neue Baumstandorte
- Durchführung eines digitalen Baum-Monitorings an über 1.000 Bäumen
- Weiterführung der Forschung zu „Schwammstadttechnologien und Regenwassermanagement“, schrittweise Umsetzung neuer Bäume in „Schwammstadtsystemen“
- Studie zur Potenzialerhebung von Pflanzenkohletechnologien im Haus Graz

Hochwasserschutz

- Fortführung Sachprogramm Grazer Bäche in der Planung und Projektierung, Gabriachbach: Fertigstellung Gesamtsanierung; 3. Bauabschnitt

(Andritzer Reichsstraße bis St. Veiter Straße), zahlreiche Gewässer-Kleinsanierungen und Auskünfte und Beratungen zu Grazer Bächen

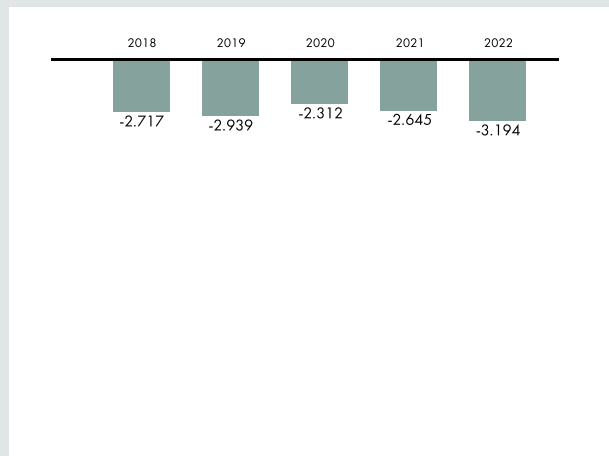
Naturschutz und Forst

- 5 Naturdenkmal-Anregungen, 2 Unterschutzstellungen, Fledermaus-Artenschutzprojekt und Biotoperhaltungsprogramm, 90 naturkundliche Beratungen
- 58 Forstgesetzverfahren und 151 forstfachliche Auskünfte
- Umfassende Öffentlichkeitsarbeit für sämtliche Belange des Grünraums und der Gewässer
- 3.087 bearbeitete Anfragen und Anliegen
- 51 bearbeitete Gemeinderats- und Bezirksratsanfragen

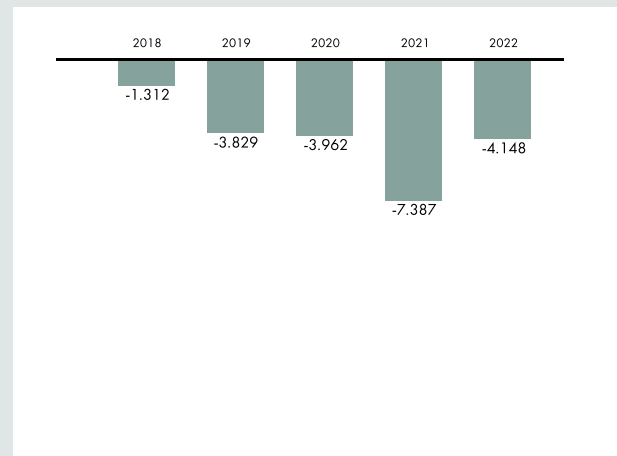


Abteilung für Grünraum & Gewässer/Feuchter

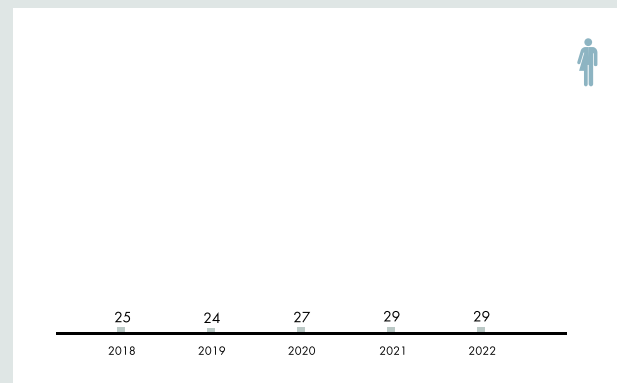
OPERATIVER CASHFLOW [TSD. €]



INVESTIVER CASHFLOW [TSD. €]



PERSONAL [VZÄ]



LEISTUNGSKENNZAHLEN

	2021	2022	
Bearbeitungen von Baumfällungs-, Grabungsansuchen, Gefahr-in-Verzug-Akten	946	1.059	
Baustellenkontrollen	533	530	
Baumschutzauskünfte im Bauverfahren	258	214	
Neue Baumstandorte	198	292	▲
Errichtete Hochwasserrückhaltebecken	18	18	
Ausgebaute Bachlängen [km]	15	16	▲

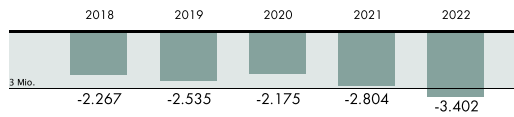
Stadtvermessungsamt

Es wurden 40 Absteckungen von Grundgrenzen, 37 Informations- und 74 Teilungspläne, 14 technische Vermessungen, 72 Gutachten erledigt und 37.649 Naturbestandspunkte eingearbeitet. Für den Grundstückskataster wurden 745 Gebäude vermessen, 227 gelöscht und 2.252 Gebäude qualitätsverbessert. Es wurden 59 GIS-Analysen durchgeführt und eine automatisierte Geodatenabgabe entwickelt. Die Modellierung in der GIP wurde fortgeführt. Im Inter-/Intranet wurden 135 Geodaten-Services betreut und 3 neue aufbereitet. Im WebGIS erfolgten 611.000 Aufrufe und ca. 12 Mio. Kartenabfragen. Es wurden 32 Leitungs-, 23 Informationspläne und 220 Geodatensätze aufbereitet. Im August erfolgte ein neuer Bildflug. Projektbezogen wurden 25 Luftbildauswertungen sowie 167 Luftbildaufträge abgewickelt. Die Tätigkeit für die Dateneingabe in den AGWR wurde neu übernommen und 29.710 Bearbeitungen durchgeführt. 10.040 Hausnummern wurden kontrolliert, 327 reserviert, 45 per Bescheid vergeben, 186 gelöscht. Es wurden 2 Straßenumbenennungen durchgeführt, 393 Hinweistafeln angebracht und 334 Hausnummerntafeln ausgeliefert.

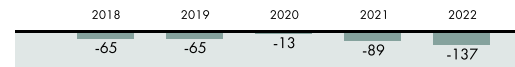


Stadtvermessungsamt

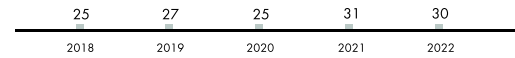
OPERATIVER CASHFLOW [TSD. €]



INVESTIVER CASHFLOW [TSD. €]



PERSONAL [VZÄ]



LEISTUNGSKENNZAHLEN

	2021	2022
Interne und externe Aufträge	1.687	1.902
Aktualisierte Vermessungspunkte	38.712	37.649
Zugriffe Geoportal und Intranet	639.400	611.001

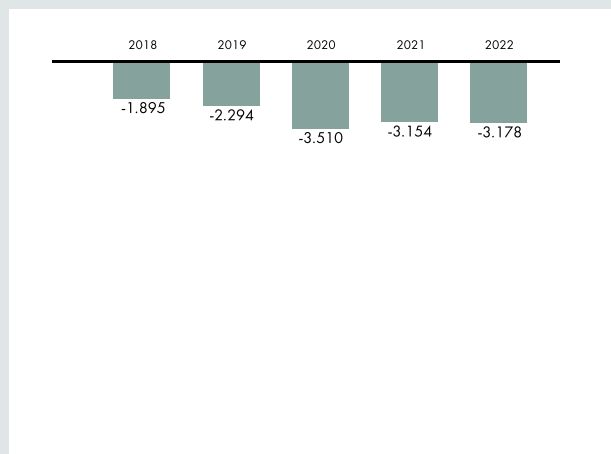
Abteilung für Verkehrsplanung

- Mobilitätsplan Graz 2040 (nach den SUMP-Prozessvorgaben) – interne Vorarbeiten
- Auswertung des Mobilitätsverhaltens der Grazer Wohnbevölkerung 2022
- Erhebung des stadtgrenzüberschreitenden Verkehrs (mit dem Land Steiermark)
- Installierung der ersten Grazer Fußverkehrsbeauftragten
- Div. Planungen und Umsetzungen zur Verbesserung der Fußgänger:inneninfrastruktur
- Leitung der Arbeitsgruppe Verkehrssicherheit
- Öffentlicher Verkehr: Leitung der Expert:innengruppe „ÖV-Strategie Graz“
- Straßenbahn: Trassenfestlegung Südwest-Linie
- Studie „Schienennetz Steirischer Zentralraum 2040“ – finale Arbeiten mit dem Land Steiermark
- Radoffensive 2021–2030 mit dem Land Steiermark: Umsetzung des Masterplans
- Radstation Graz Hauptbahnhof: laufende Betreuung
- Planungen für städtebauliche Projekte
- Bürgerbeteiligung zum Verkehrskonzept Zinzendorfsgasse
- Wohnstraßen: laufende Anrainer:innenbefragungen
- Durchführung des Europaweiten Autofreien Tags im Andräviertel
- Mobilitätsmanagement für alle Generationen
- Citylogistik: GrazLog: „Grazer integrierte Güterlogistik“ – laufender Betrieb und Evaluierung
- Evaluierung Parkzonen
- Multimodale Mobilität: Konzeption zum Ausbau des Carsharing-Angebots
- Stellungnahmen und gutachterliche Tätigkeiten für Bebauungspläne und straßenrechtliche Verfahren
- Diverse rechtliche Beurteilung
- Kontrollgremium Graz Linien: geschäftsführende Stelle
- Mitarbeit im Fachbeirat Baukultur

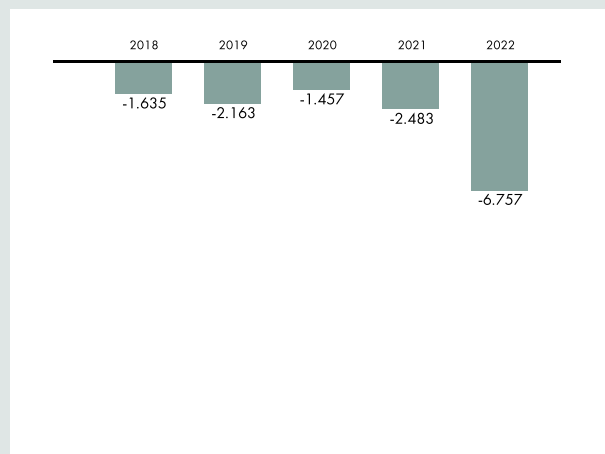


Stadt Graz „Mobilitätsfest“

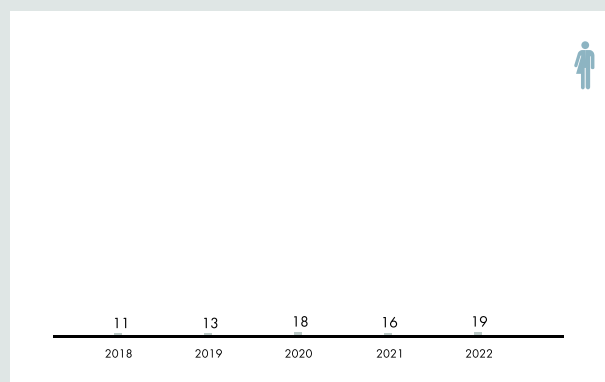
OPERATIVER CASHFLOW [TSD. €]



INVESTIVER CASHFLOW [TSD. €]



PERSONAL [VZÄ]



LEISTUNGSKENNZAHLEN

	2021	2022	
Aktionsprogramm Schulisches Mobilitätsmanagement [teilnehmende Schüler:innen]	1.195	1.909	▲
Neue Haltestellenwarte Häuser [Anzahl]	23	11	▼
Ausweitung und Verbesserung der Radinfrastruktur im Zuge der Radoffensive 2023 [Projekte]	–	45	
Neue Radabstellplätze	306	351	
Maßgeschneiderte Mobilitätsinfo-Pakete an Siedlungsbewohner:innen [Anzahl]	273	215	
Rad-Tour-Veranstaltungen [Teilnehmer:innen]*	–	1.730	
Haltestellenausbau [Anzahl]	16	28	▲
Europäische Mobilitätswoche „Erlebnisreise zu Fuß durch die Grazer Innenstadt“ [teilnehmende Volksschulkinder]	1.137	1.231	
Mobilitätstraining 65+ [Teilnehmer:innen]	117	120	

* Coronabedingt entfallen bzw. Angebot eingeschränkt.

Stadtplanungsamt

Stadtentwicklung und Flächenwidmung

- Konzeption des Instruments „Stadtteileitbild“ in Zusammenarbeit mit Baudirektion, Projektauftrag durch Vizebürgermeisterin Judith Schwentner
- Abschluss und Präsentation der Studie „Grazer Wohnbau 2021“, Beginn der Umsetzung von Handlungsempfehlungen
- Abschluss der Rahmenpläne „Gradnerstraße“ sowie „Citypark Graz“ (Leitung jeweils Baudirektion)
- Intensive Bearbeitung des „Klimainformationssystem“ (KIS) gemeinsam mit Umweltamt und Stadtvermessungsamt

Platz für Menschen 2.0

- Umsetzungsbegleitung für mehrere Platz- und Straßenräume in Reininghaus und Smart City
- Bearbeitung der gestalterischen Aspekte bei zahlreichen Entwurfsplanungen der Rad-Offensive
- Organisatorische und budgetäre Etablierung einer Sitzbank-Offensive
- Laufend eigene Planungen und Begleitung von Projekten anderer Dienststellen für mehr Aufenthaltsqualität, bessere Gestaltung und angenehmes Kleinklima

Baukultur und architektonische Qualitätssicherung

- Erstellung und Veröffentlichung des „Infoblatts Außenanlageplan“ mit A 10/ 5 und A 17
- Weiterarbeit am „Leitfaden Dächer“
- Weiterhin intensive Zusammenarbeit mit der A 17
- Enge Kooperation mit dem Fachbeirat für Baukultur und der ASVK

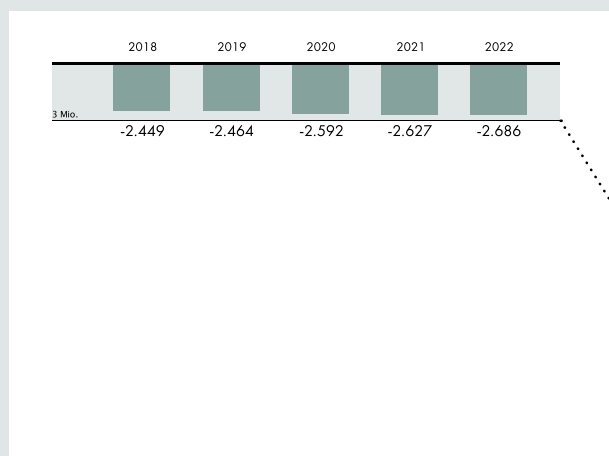
Anhaltend intensive Bebauungsplanung

- Wiederaufnahme der Bebauungsplanung nach der Gemeinderatswahl
- Reformen für besseren Baumschutz und stärkere Baulanddurchgrünung
- Start eines Pilotprojekts für frühzeitige Bürger:innenbeteiligung mit externer Begleitung
- Beibehaltung der Informationsveranstaltungen in den Bezirken

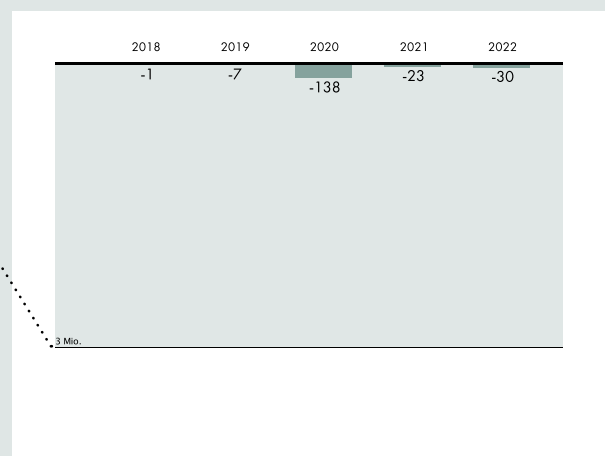


Unsplash/Geojango maps

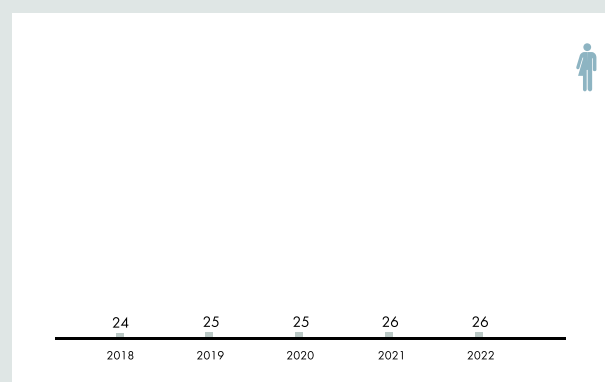
OPERATIVER CASHFLOW [TSD. €]



INVESTIVER CASHFLOW [TSD. €]



PERSONAL [VZÄ]



LEISTUNGSKENNZAHLEN

	2021	2022	
Stadtentwicklungskonzept – Änderungsverfahren	2	0	▼
Flächenwidmungsplan – Änderungsverfahren	2	1	▼
Gutachten im Bauverfahren	332	346	
Erledigung ohne Gutachten (Bauverfahren) (Straßenfluchtlinien)	59	43	
Gutachten zu Grundstücksteilungen/-vereinigungen	303	282	
Betreuung von Wettbewerben (abgeschlossen)	8	3	▼
Räumliches Leitbild	0	0	
Bebauungspläne – Beschluss	14	19	▲
Schriftlich dokumentierte Auskünfte zum Flächenwidmungsplan	115	112	
Bescheinigungen über Bauplatzzeichnungen	476	451	
Stellungnahmen Fachbeirat, Wohnbauförderung, Ärztekammer, Apotheken	113	93	

Sportamt

Am 1. Oktober 2022 erhielt die Stadt Graz offiziell das Zertifikat „Global Active City“.

Graz zur sportlichsten Stadt in Österreich zu machen, steht in der Sportstrategie 2030. Mit dem Sportjahr 2021 unter dem Motto „Let's Go!“ hat Graz gezeigt, was möglich ist und dass der Sport eine wesentliche gesellschaftliche Säule in Graz darstellt. Nicht nur weil Sport treiben gesund ist, sondern weil er eine integrierende Funktion hat, Menschen durch Sport auch psychisch gesünder bleiben und der Vereinsamung vorgebeugt wird. Die inzwischen 40 Bezirkssportplätze und die 180 km Laufstrecken laden die Grazer:innen ein, sich auf vielfältige Weise körperlich zu betätigen und so die laut WHO gesunde Dosis von 3 mal 1,5 Stunden gezielter Bewegung pro Woche kostenfrei zu erreichen.

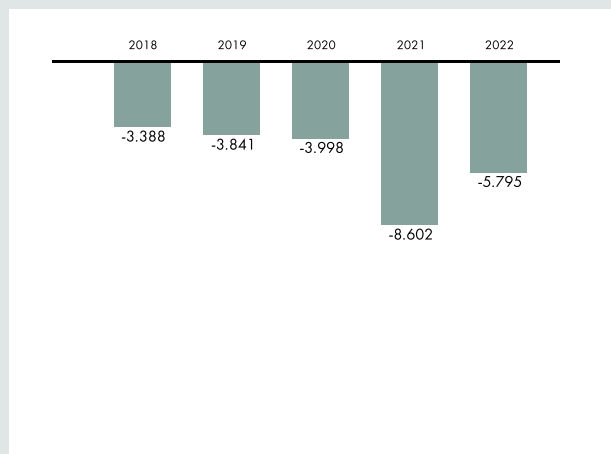
Sport braucht immer Vorbilder, daher ist es wichtig, dass Graz als einzige Stadt Österreichs in allen Mannschaftssportarten mit Damen- und Herrenteams in der höchsten österreichischen Liga vertreten ist.

Auch nationale und internationale Großveranstaltungen von der 3x3-EM bis zur Special Olympics Tanz WM, wobei Letztere auch das intensive Bemühen um Integration von Menschen mit mehrfacher Behinderung in den Alltagssport unterstrichen hat, motivieren zum Mittun.

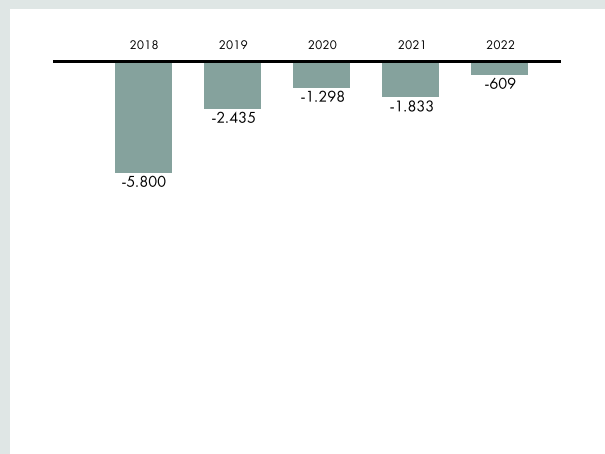
Das wesentliche Ziel aber bleibt die Förderung des außerschulischen Sports für Kinder und Jugendliche.



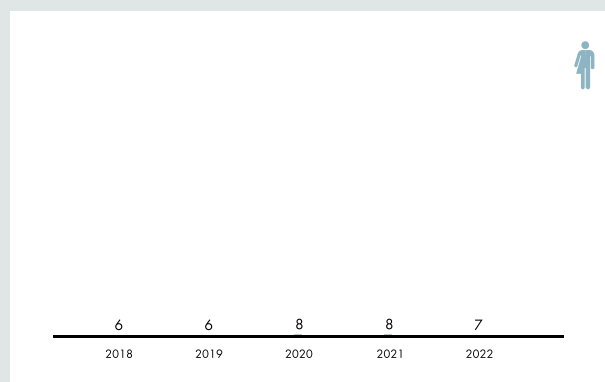
OPERATIVER CASHFLOW [TSD. €]



INVESTIVER CASHFLOW [TSD. €]



PERSONAL [VZÄ]



LEISTUNGSKENNZAHLEN

	2021	2022
Tatsächliche Teilnehmerinnenzahl weiblicher Jugendlicher an Kursen	1.675	1.982
Tatsächliche Teilnehmerzahl männlicher Jugendlicher an Kursen	2.142	2.658
Weibliche jugendliche Vereinsmitglieder	4.199	4.376
Männliche jugendliche Vereinsmitglieder	6.250	7.046
Sportförderung je Einwohner:in (inkl. AOG)	30	23

Abteilung für Wirtschafts- und Tourismusentwicklung

Wir verstehen uns als Servicestelle und Ansprechpartnerin für Grazer Wirtschaftstreibende. Trotz vieler Herausforderungen konnte auch 2022 ein großes Leistungsportfolio an Förderungen & Services für die Grazer Wirtschaft und speziell für Jungunternehmer:innen umgesetzt werden.

Förder-Angebote

Das Portfolio der 11 unterschiedlichen Fördermaßnahmen reichte von Mietförderungen für Jungunternehmen über Geschäftsflächen-Aktivierung bis hin zu Digitalisierungs- oder Sockelzonenförderungen. Die Wirtschaftsabteilung begleitet und unterstützt Firmen im Rahmen ihrer Möglichkeiten, wobei es sich um monetäre und nicht-monetäre Unterstützungen in Form von Beratungen und Vernetzungen handelt.

Ein Fokus auf Geschäftsbelebung

Sehr erfreulich entwickelte sich die Wirtschaftsinitiative zur Geschäftsbelebung der Grazer Innenstadt. Zwei Ausschreibungen wurden hier initiiert: einerseits zur Förderung von temporären Pop-up-Nutzungen und andererseits zur langfristigen Belebung von Geschäftsflächen. Ein spezieller Fokus lag auf Geschäftsflächen in der Innenstadt, die länger als 6 Monate freistanden.

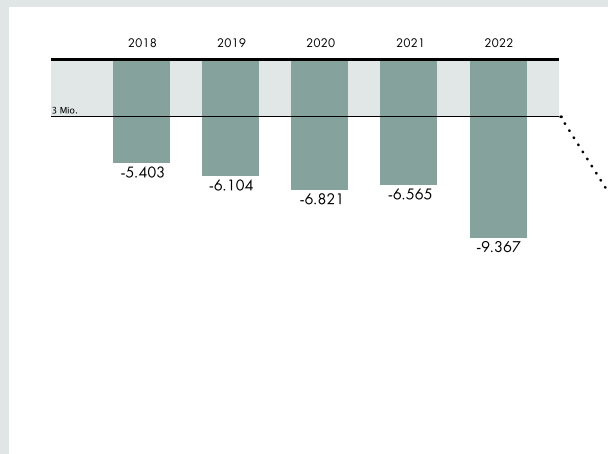
Ein aktiver LENDHAFEN

Der LENDHAFEN war auch 2022 Treffpunkt für die Grazer Wirtschaft. Insgesamt fanden trotz Corona-Einschränkungen und Schließungen über 70 externe Veranstaltungen in den Räumlichkeiten statt. Ein neues Online-Buchungstool ermöglichte eine rasche Abwicklung der gesamten Buchungen.

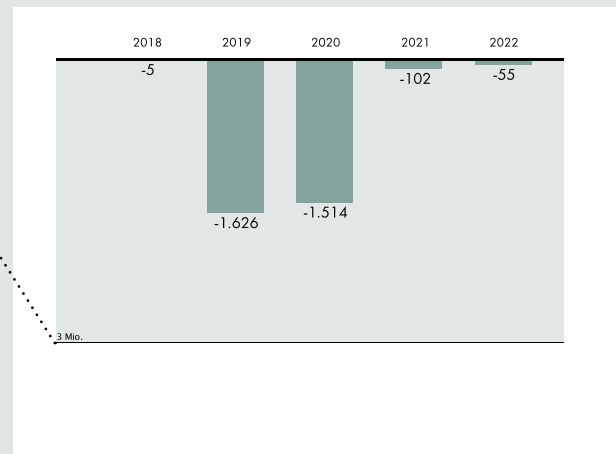


Joel Kernsenko

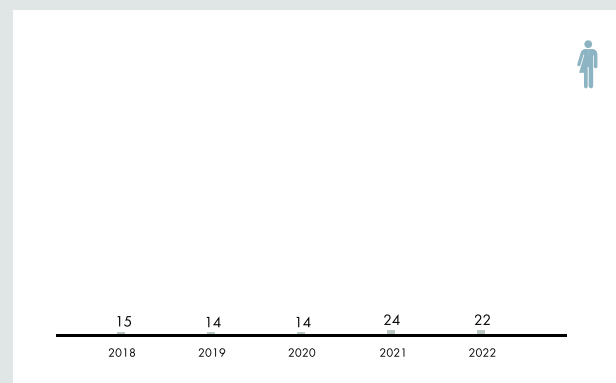
OPERATIVER CASHFLOW [TSD. €]



INVESTIVER CASHFLOW [TSD. €]



PERSONAL [VZÄ]



LEISTUNGSKENNZAHLEN

	2021	2022
Gründungen (ohne Personenbetreuer:innen)*	1.565	1.421
Arbeitgeber:innenbetriebe in Graz	10.339	10.610
Nächtigungen	700.756	1.138.652 ▲
Kommunalsteuer [Mio. €]	148,9	159,5
Abgewickelte Förderungen für Gründer:innen	112	145

* Vorläufige Daten; Quelle: WK Steiermark.

Kulturamt

- Sammlungsausstellung misc am Karmeliterplatz
- 37 Kunstwerke an Ausstellungen verliehen
- Ein Fachgremium für Kunstankäufe wurde installiert
- 21 Kunstwerke neu angekauft
- Erstes Projekt des Werner-Fenz-Stipendiums realisiert (Die Brücke)
- Galerienförderung für vier Projekte
- 74 mittelfristige Förderverträge für 2023–2025 beschlossen
- 12 Förder- und Würdigungspreise verliehen
- 17 Stipendien vergeben

Denkmalpflege/Gedenkkultur

- Restaurierung des Bildstocks Stiftingtal
- Instandsetzung des Gottscheer Kreuzes
- Dokumentarfilm „Der Wert der Erinnerung“ von Markus Mörth zur Geschichte des Internationalen Mahnmals am Zentralfriedhof veröffentlicht

Stadtbibliothek Graz – am Puls der Zeit

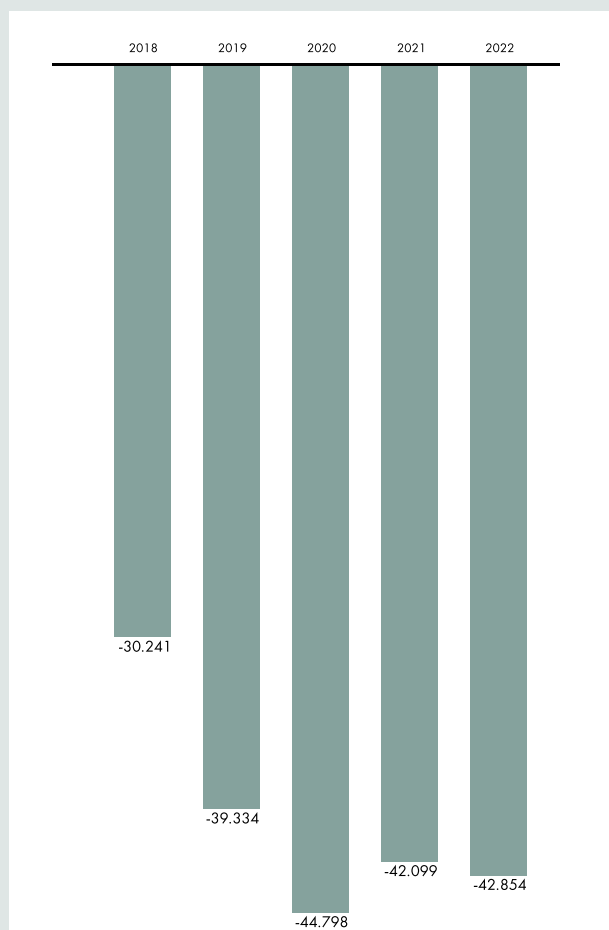
- Rekord: 2022 6.493 Neueinschreibungen. 2022 fand zum ersten Mal erfolgreich die Lange Nacht der Grazer Stadtbibliothek statt
- Labuka-Lesefest mit über 500 Besucher:innen
- Labuka-Sommerwoche
- Stadtbibliothek Ost „American Shelves“-Projekt
- 1.313 Tonies® Hörfiguren 26.187-mal verliehen.
- 698 Personen neu beim Newsletter dabei
- Dingeborg 1.299 Entlehnungen
- Zanklhof wird zur Green Library

- Instagram plus 48 % auf 3.000 Follower:innen
- Facebook plus 15,1 % auf 2.660 Follower:innen
- Streamingdienst filmfreund 1.000 Nutzer:innen
- 1.131 Themenpakete mit 48.772 Medien für Schulen und Kindergärten

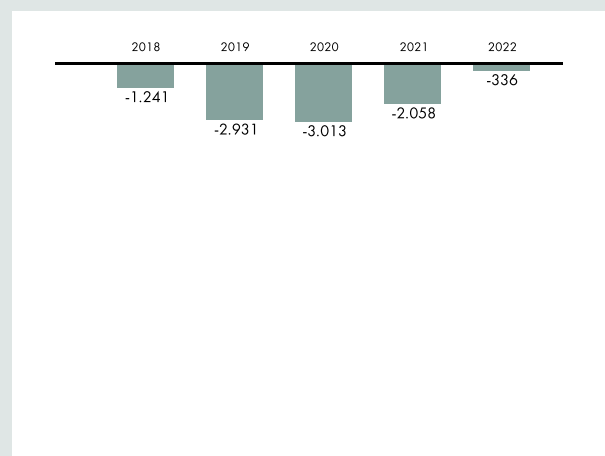


Lex Karelly

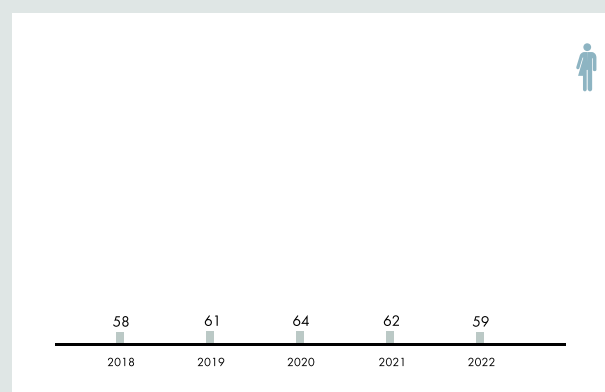
OPERATIVER CASHFLOW [TSD. €]



INVESTIVER CASHFLOW [TSD. €]



PERSONAL [VZÄ]



LEISTUNGSKENNZAHLEN

	2021	2022	
Besucher:innenanzahl Kulturserver	1.241.490	1.427.830	
Bibliotheksbesucher:innen	246.641	292.266	
Entlehnungen Stadtbibliotheken	1.078.109	1.184.629	
Downloads von E-Medien	64.367	49.795	
Aktive Bibliotheksnutzer:innen	22.741	26.037	
Bibliotheksspezifische Veranstaltungen	208	410	▲
Anzahl der Teilnehmer:innen an LABUKA und [kju:b]	4.170	8.016	▲
Fremdsprachige Entlehnungen	20.745	25.271	

Bau- und Anlagenbehörde

Im Jahr 2022 wurden 8.059 Akten neu angelegt. Rund die Hälfte fällt in die Zuständigkeit des Baureferates. Die restlichen Verfahren werden von den Referaten für Wasser-, Umwelt- und Gesundheitsrecht, für Veranstaltungen, für Gewerbliche Betriebsanlagen, für Technische Anlagen sowie vom Referat für Rechtsmittel- und Spezialverfahren abgewickelt.

Zusätzlich wurden über 14.000 Strafverfahren und insgesamt 1.637 Vollstreckungsverfahren vollzogen. Die Anzahl der Covid-19-Strafverfahren ist gegenüber dem Vorjahr von 5.200 Verfahren auf 982 Verfahren gesunken. Im Bereich der Veranstaltungen wurden nach den Covid-19-Bestimmungen noch 33 Veranstaltungen bewilligt. 80 Veranstaltungen unterlagen der Anzeigepflicht.

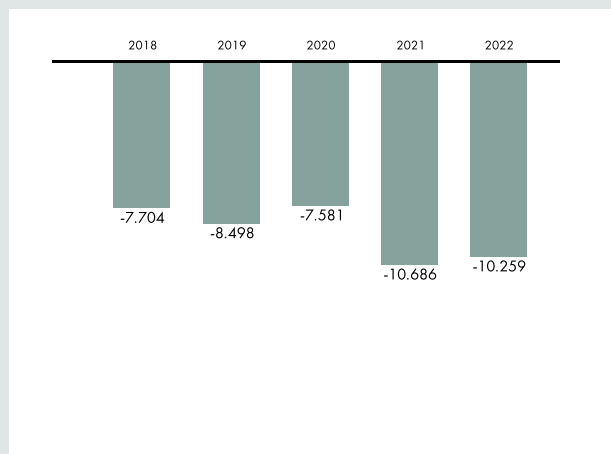
Der Erhebungsdienst hat insgesamt 1.621 Erhebungen durchgeführt.

Zum Zwecke der Ermittlung der Kanalgebühren wird aus den rechtskräftigen Baubewilligungen die maßgebliche Bruttogeschossfläche erhoben und der Abteilung für Gemeindeabgaben übermittelt. Im Jahr 2022 ist es zu einem Höchstwert von rund 700.000 m² gekommen.




Unsplash/Ryan Ancill

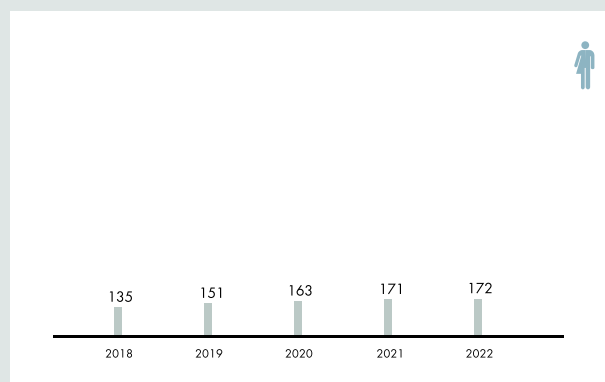
OPERATIVER CASHFLOW [TSD. €]



INVESTIVER CASHFLOW [TSD. €]



PERSONAL [VZÄ]



LEISTUNGSKENNZAHLEN

	2021	2022
Baubehördliche Genehmigungsverfahren	2.651	3.231
Baupolizeiliche Verfahren	279	427 ▲
Grundstücksteilungen und Vereinigungen	328	327
Bewilligung von Betriebsanlagen (Gewerbe und Gastgewerbe)	395	413
Bewilligung nach Wasser-, Forst-, Apotheken- und Naturschutzgesetz (WuGR)	349	368
Erledigungen nach dem Veranstaltungsgesetz	1.532	1.636
Bewilligung von technischen Anlagen	421	473
Bearbeitete Verwaltungsstrafanzeigen	17.076	14.312
Bearbeitete Vollstreckungsangelegenheiten	1.666	1.637
Berechnungsgrundlagen KAB BGF verrechenbar [m ²]	537.638	699.966

Amt für Wohnungsangelegenheiten

Amt für Wohnungsangelegenheiten

- Schlichtungsstelle: 147 Neuanträge bearbeitet, 48 Bescheide erlassen, 16 Vergleiche abgeschlossen
- Technisch-wirtschaftliche Prüfstelle: 21 Stellungnahmen in Schlichtungsstellenverfahren, 23 Überprüfungen nach dem Katastrophenfondsgesetz
- Wohnungsinformationsstelle: Beratung in 3.451 Fällen (persönlich, telefonisch, schriftlich)
- Mietzinszahlungreferat: Auszahlung von 89.963 Euro an Mietzinszahlungen und 56.234 Euro an Kautionsbeiträgen
- Insgesamt 762.850 Euro an Subventionen ausbezahlt

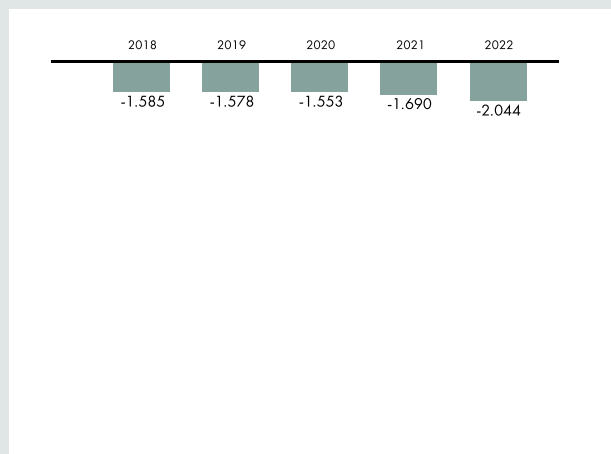
Eigenbetrieb Wohnen Graz

- Wohnungsmanagement: 1.945 Personen wohnversorgt, Nutzfläche/Person Ø 30 m²
- Gebäudemanagement: Verwaltungstätigkeit für 4.353 gemeindeeigene Wohnungen, 128 Geschäftsobjekte und 37 Wohnungseigentumsanlagen, Brauchbarmachung von 442 Wohnungen im Zuge von Neuvermietungen, Standardanhebung in 206 Wohnungen, Zentralheizungseinbau in 83 Wohnungen, Sperrmüllaktionen fortgeführt
- Baumanagement:
 - » Stadt Graz: 60 neue Wohnungen in Bau, 20 Wohnungen in Planung, 132 Wohnungen thermisch saniert
 - » Wohnbauvereinigungen (Übertragungswohnbau): 240 Wohnungen fertiggestellt

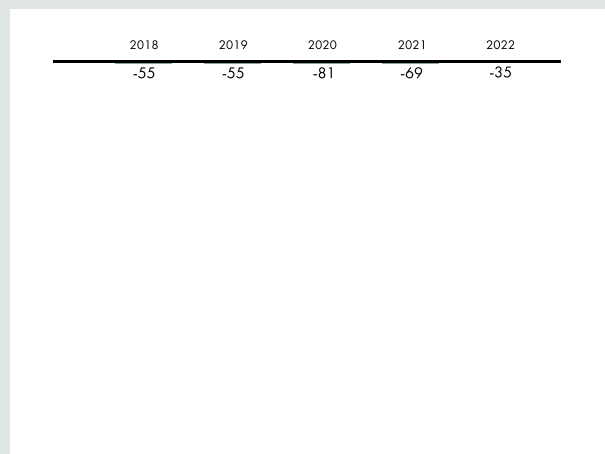


Foto Fischer

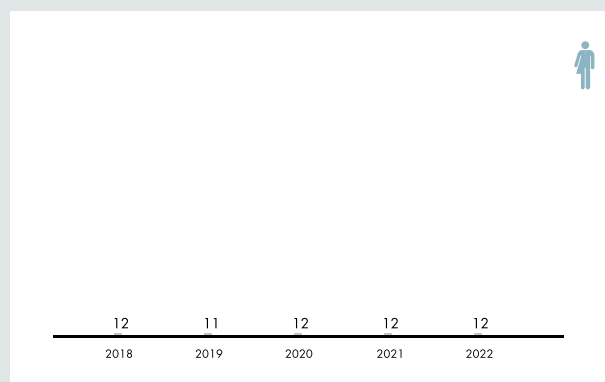
OPERATIVER CASHFLOW [TSD. €]



INVESTIVER CASHFLOW [TSD. €]



PERSONAL [VZÄ]



LEISTUNGSKENNZAHLEN

	2021	2022	
Amt für Wohnungsangelegenheiten			
Anträge Schlichtungsstelle	313	332	
Anträge Mietzinszahlung	105	166	▲
Anträge Kautionsbeitrag	76	181	▲
Eigenbetrieb Wohnen Graz			
Gemeindeeigene Wohnungen	4.350	4.353	
Wohnungen im Übertragungswohnbau	6.833	7.035	
Quote A + B Wohnungen [%]*	91,6	92,1	
Ansuchen Gemeindewohnung	1.654	1.994	
Positive Vormerkungen	595	838	▲
Zuweisungen	641	1.032	▲
Thermisch und umfassend sanierte Wohnungen	–	132	

* Kategorie abhängig von Ausstattung.

Umweltamt

Luftreinhaltung

Verfassung von Gutachten in Bau- und Gewerbeverfahren und Förderung von 130 Lastenrädern.

Steigerung der nachhaltigen

Energieversorgung und Energieeffizienz

Förderung von 190 kWp von Photovoltaik-Gemeinschaftsanlagen, 393 Fernwärmeanschlüsse von Wohnungen und 496 m² Dämmung der obersten Geschoßdecke.

Maßnahmen zur Reduktion der Lärmbelastung

Erstellung von 577 schall- und ablufttechnischen Gutachten im Auftrag der Behörde.

Sicherstellung und Förderung einer kreislauforientierten Abfallwirtschaft

Start einer breit angelegten „Re-use-Offensive“ inkl. Reparaturmeile am Grazer Hauptplatz.

ÖKOPROFIT: Beratung für Unternehmen

Zertifizierung von 47 Grazer Unternehmen.

Stadtklima

Mitarbeit am Stadtklimainformationssystem, Erstellung von stadtklimatologischen Gutachten und Förderung von 82 urbanen Begrünungen.

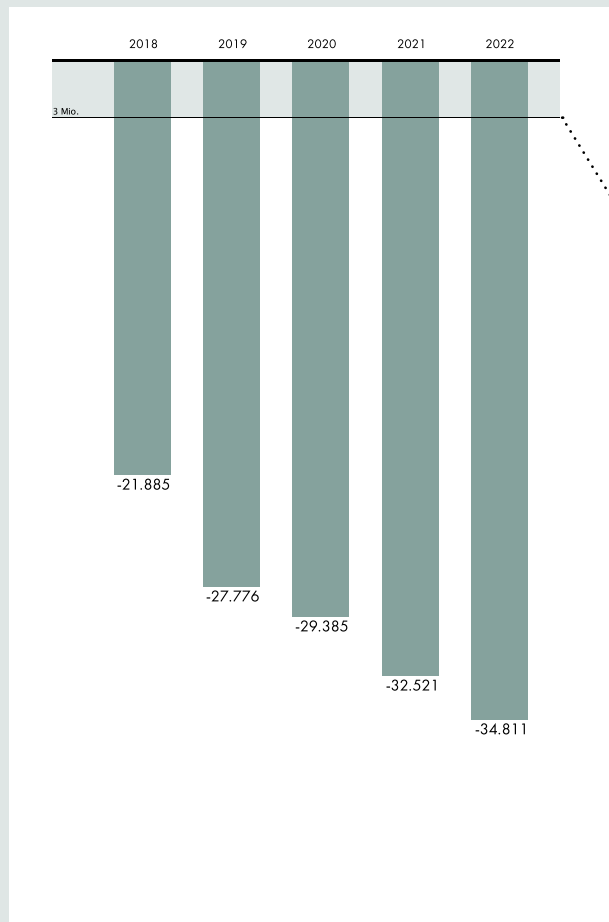
Schwerpunktbezogene Bewusstseinsbildung

Abhaltung eines Lastenradtesttags, Abfallberatungen mit rd. 1.500 Kindern/Schüler:innen, Projekt „Wer trennt, gewinnt!“ im Citypark, Verleihung des Grazer Umweltpreises sowie Veranstaltungen zum „Tag gegen Lärm“.

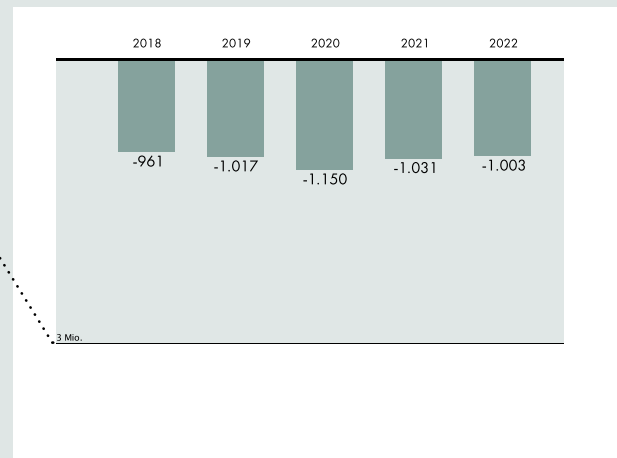


achtzigzehn/Hinterleitner

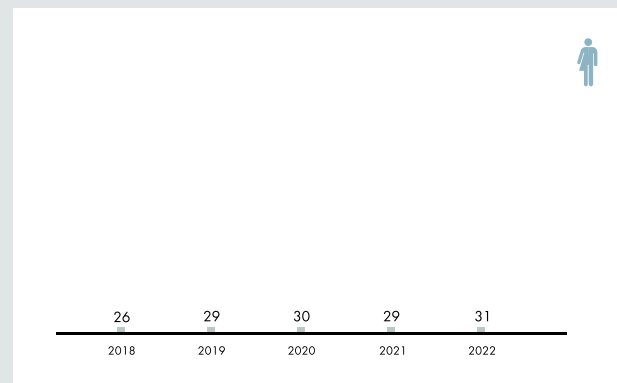
OPERATIVER CASHFLOW [TSD. €]



INVESTIVER CASHFLOW [TSD. €]



PERSONAL [VZÄ]



LEISTUNGSKENNZAHLEN

	2021	2022
PM ₁₀ (Feinstaub) Jahresmittelwert [$\mu\text{g}/\text{m}^3$]	22	23
ÖKOPROFIT-Betriebe	45	47
Geförderte Sonnenkollektorflächen [m^2]	720	218 ▼

Katastrophenschutz und Feuerwehr

Retten, Löschen, Bergen und Schützen sind unsere Kernkompetenzen. Bei Tausenden von Interventionen im Jahr werden Brände gelöscht, Rettungs- und Bergemaßnahmen durchgeführt und wird Tieren in Not geholfen. Im Jahr 2022 gab es wieder Hunderte von zeitkritischen Einsätzen zu bewältigen, bei denen über 600 Personen gerettet werden konnten. Das Befreien von Personen aus Aufzügen und die Abwicklung von Brandmeldereinsätzen runden das Einsatzspektrum ab.

24 Stunden Bereitschaft der Feuerwehrmänner: Auf insgesamt 3 Feuerwachen von 0 bis 24 Uhr, 365 Tage im Jahr, stehen Mann und Gerät bereit, um binnen weniger Minuten im gesamten Grazer Stadtgebiet zum Einsatz gelangen zu können.

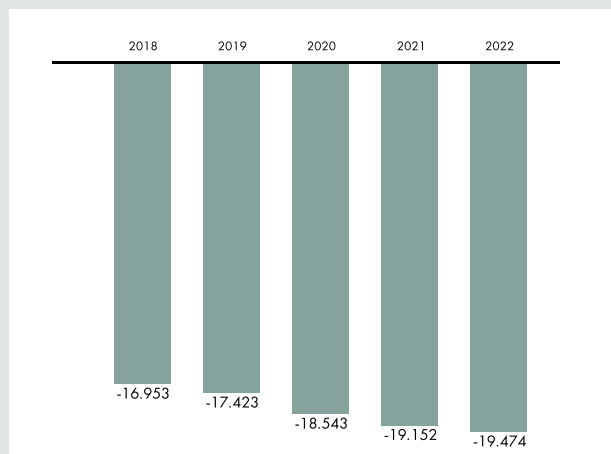
Vorbeugender Brandschutz und Feuerpolizei: Beratung in feuerpolizeilichen Belangen, bei Feuerwehrzufahrten und bei Löschwasserversorgungen. Kontrolle der Feuerwehrzonen; Feuerbeschauen; Teilnahme als brandschutztechnische Amtssachverständige in verschiedenen Behördenverfahren. Durch die vorbeugende Arbeit im Brandschutz treten Schäden erst gar nicht auf.

Laufende Aus- und Weiterbildung der Mitarbeiter:innen sowie qualitativ hochwertige Einsatzgeräte sichern eine zuverlässige, professionelle Hilfe und einen bestmöglichen Schutz für die Bevölkerung.

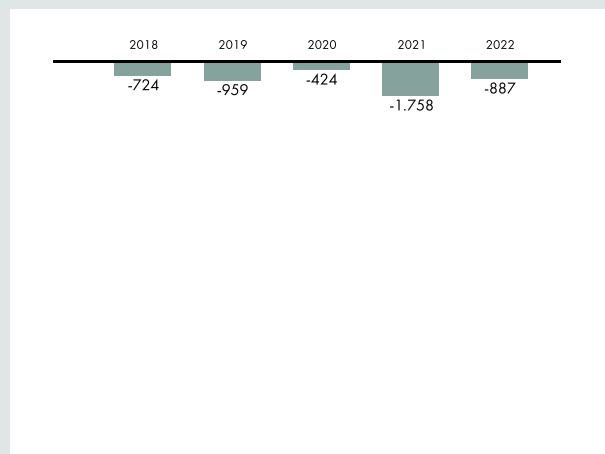


Sabine Hoffmann

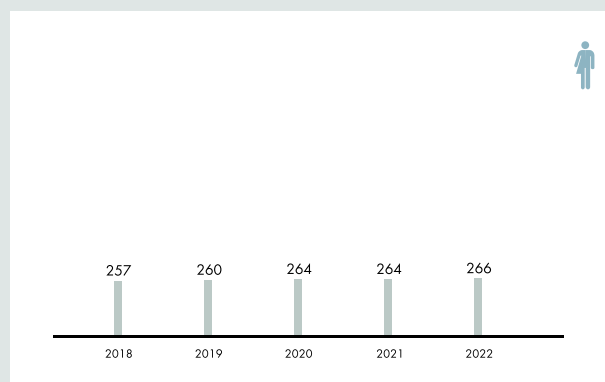
OPERATIVER CASHFLOW [TSD. €]



INVESTIVER CASHFLOW [TSD. €]



PERSONAL [VZÄ]



LEISTUNGSKENNZAHLEN

	2021	2022	
Einsätze	6.095	6.082	
Gerettete Zivilistinnen und Zivilisten	592	677	▲
Durchschnittliche Anfahrtszeit [Minuten]	6,0	6,0	
Gerettete Sachwerte [€]	4.901.000	2.185.000	▼
Entstandener Sachschaden [€]	1.399.000	818.000	▼

Krankenfürsorgeanstalt

Als Kranken- und Unfallversicherungsträger ist die KFA bestrebt, die Leistung rasch und qualitativ zu erbringen. Nach der Covid-19-Pandemie war es eine Herausforderung, die angefallenen Rückstände, die u. a. durch Ausfälle im Personalbereich entstanden, aufzuarbeiten, die Service- und Dienstleistungen wieder in gewohnter Weise anbieten zu können sowie unsere Versicherten anlassbezogen mit aktuellen Daten zu versorgen.

Wie in den Vorjahren stand auch 2022 im Zeichen der Prozess- und Systemmodernisierung. Gemeinsam mit unseren Leistungspartnern konnten neben den Standardleistungen auch die durch Covid-19 bedingten zusätzlichen Anforderungen gemeistert werden.

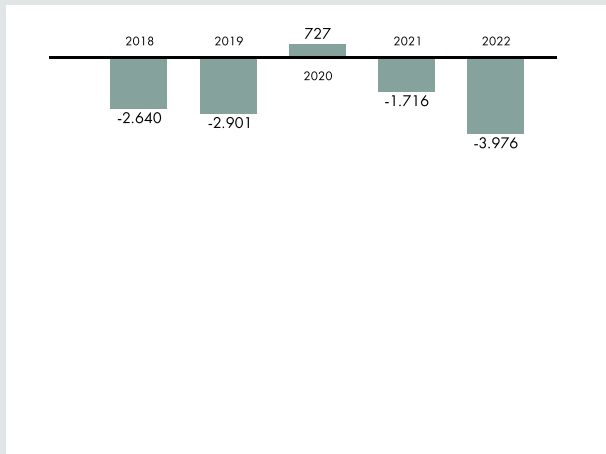
Im Tagesgeschäft wurden für unsere 9.813 Versicherten unter anderem 79.377 Arzthilfeanzeigen von Vertragsärztinnen und -ärzten, 3.278 Spitalsaufenthalte, 95.094 Rezepte und 5.881 Krankentransporte entgegengenommen, geprüft und abgerechnet.

In acht Sitzungen entschied der KFA-Ausschuss unter anderem über Invertragnahmen, Vertragsänderungen, Tarifänderungen sowie 57 Anträge. 2023 steht weiterhin im Zeichen der Digitalisierung, der Migration des Altsystems AIT auf eine aktuelle Systemplattform und in Folge dessen Ablöse.

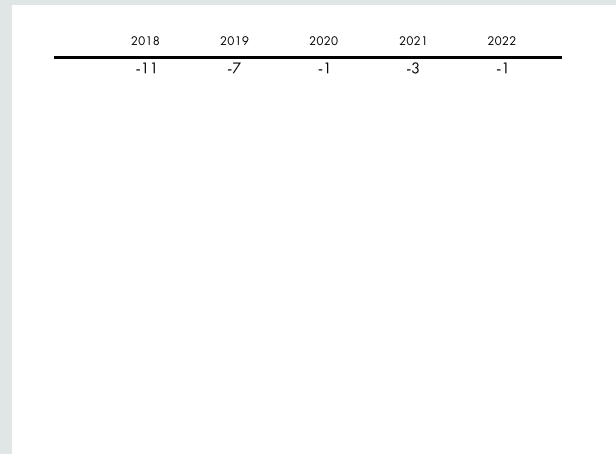


Unsplash/Patty Brito

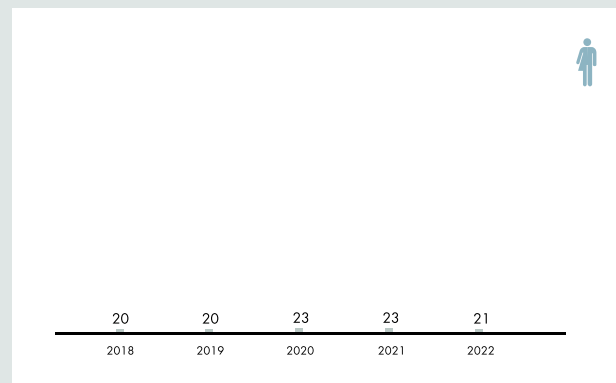
OPERATIVER CASHFLOW [TSD. €]



INVESTIVER CASHFLOW [TSD. €]



PERSONAL [VZÄ]



LEISTUNGSKENNZAHLEN

	2021	2022
Krankenversicherte Personen	9.636	9.813
Zusatzversicherte Personen	2.430	2.346
Leistungsabrechnungen mit Vertragspartner:innen	80.310	79.377
Eingelöste Rezepte in Apotheken	132.521	95.094
Krankentransportrechnungen	6.089	5.881
Vertragsabschlüsse	103	95
Vertragsauflösungen	93	128 ▲
Covid-Aufwände im niedergelassenen Bereich [€]	161.106	-
COVID-Aufwände Apotheken [€]	1.183.055	-

Abteilung für Bildung und Integration

Städtische Kinderbildung und -betreuung

In der Städtischen Kinderbildung und -betreuung wurden 4.323 Kinder in 17 Kinderkrippen, 44 Kindergärten und 19 Horten betreut.

Städtische Schulen

Zur Schul- und Schüler:innenverwaltung zählen 59 Pflichtschulen. Den Großteil der Ausgaben für Pflichtschulen machten folgende Positionen aus:

- 7.250.000 Euro laufende Wartung, Ausstattung, Instandhaltung
- 5.216.000 Euro für Reinigung, Küchenpersonal, Hausverwaltung
- 9.022.000 Euro für Ausbau – GRIPS
- 940.000 Euro für Ausbau IT-Ausstattung

Schulen mit Tagesbetreuung

5.437 Schüler:innen wurden an 35 Volksschulen, 13 Mittelschulen und 1 Sonderschule mit Tagesbetreuung betreut.

ABI-Service

Das ABI-Service umfasste die Beratung in Bildungsfragen, die Kooperation mit 60 Trägern und 300 Einrichtungen, die Online-Vormerkung (für circa 7.000 Kinder), ca. 10.000 Beitragsberechnungen für Kinderkrippen, Kindergärten, Horte und schulische Tagesbetreuung, die Schulraumvermietung, die Bewilligungen der Tagesmütter und -väter sowie die Erstsprachenbegleitung und Deutschförderung in 40 Kindergärten.

IBOBB-Café

Das IBOBB-Café ist die Erstinstanz für alle Fragen rund um Bildung und Beruf. Um Schüler:innen bei der Berufswahl zu unterstützen, werden Möglichkeiten am „Tag der Lehrberufe – Bildung zum Anfassen“ aufgezeigt.

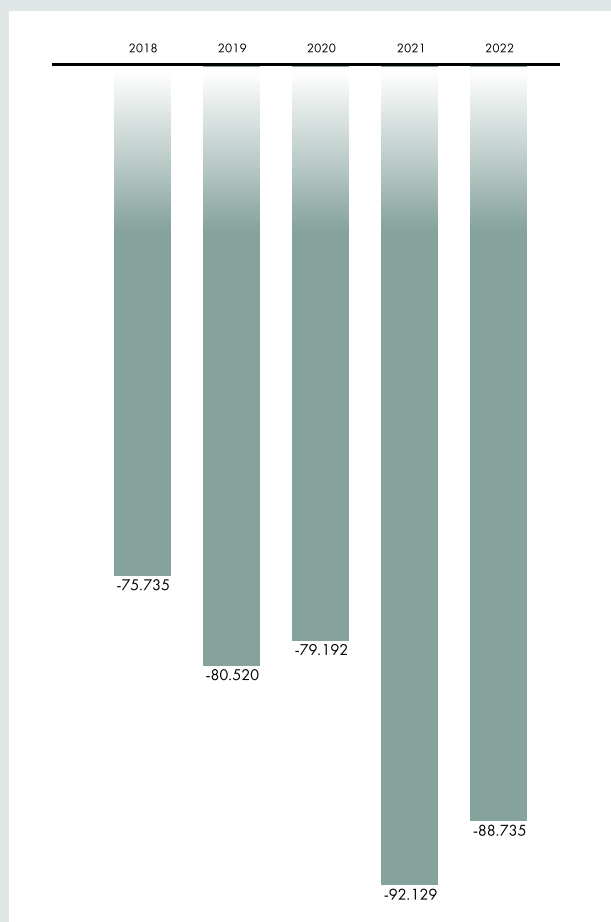
Integrationsreferat

Das Integrationsreferat bearbeitete 132 Förderanträge, stellte ein vielseitiges Serviceangebot für freiwillig Engagierte zur Verfügung, lud zu diversen Netzwerktreffen und Austauschveranstaltungen ein und führte das große „FEST FÜR ALLE“ durch.

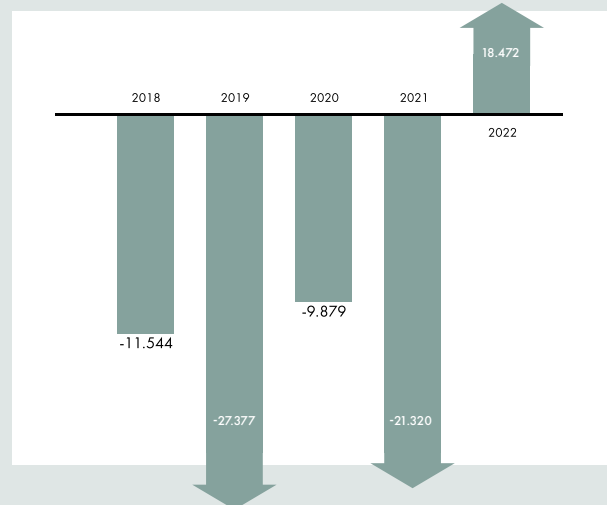


Stadt Graz/Wolf

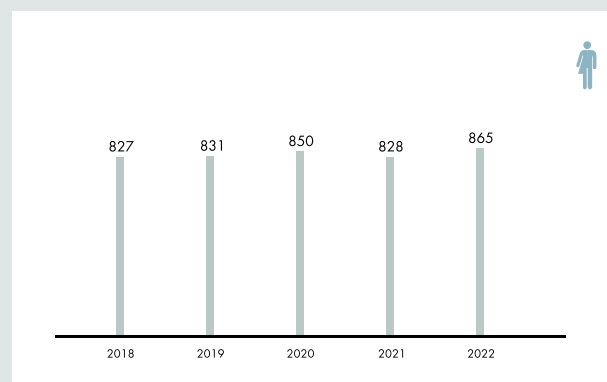
OPERATIVER CASHFLOW [TSD. €]



INVESTIVER CASHFLOW [TSD. €]



PERSONAL [VZÄ]



LEISTUNGSKENNZAHLEN

	2021	2022
Schüler:innen, die Tagesbetreuung in Anspruch nehmen VS [%]	54,6	56,4
Schüler:innen, die Tagesbetreuung in Anspruch nehmen MS [%]	13,9	10,7
Plätze Kinderkrippen	483	469
Plätze Kindergärten	2.692	2.710
Plätze Horte	1.164	1.144
Dolmetschleistungen [Stunden]	362	453
Willkommenspakete	5.022	6.480

Geriatrische Gesundheitszentren

Statistik

- 869 stationäre Betten und Betreuungsplätze
- 242.875 Pflegetage, 3.255 Personen wurden behandelt und betreut
- 608 Studierende/Praktikant:innen wurden betreut

Wissenschaft

- Politischer Sommergipfel zu „Wege aus dem Versorgungsengpass“
- Repräsentation der GGZ auf Kongressen: europäischer Pflegekongress in Wien, Kongress der österreichischen Wachkomagesellschaft, Jahreskongress Netzwerk Altersmedizin Steiermark
- EU- und FFG-geförderte Projekte

Investition

- Eröffnung Haus Esther
- AAL Center Graz: „Leichter Leben Raum“
- Eröffnung Sonderklasse Station und Umbau einiger ASK-Stationen
- Einführung Lernplattform

Medizin/Pflege

- Personal-Paket und Maßnahmen für die Pflege
- Erweiterung der ilvi-Funktionen und Ausrollung in der ASK

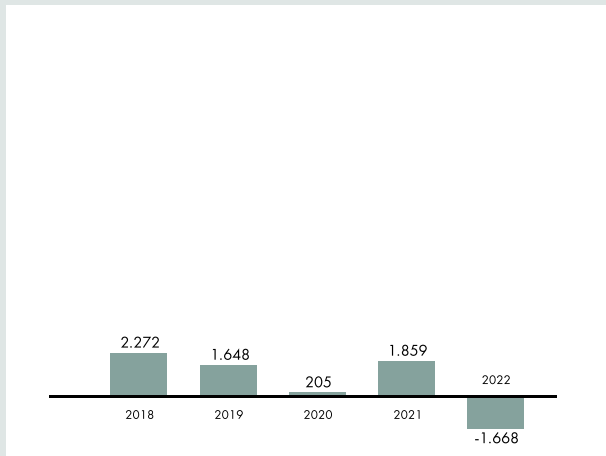
Auszeichnungen

- Leading Employer Österreich 2022
- Top-Arbeitgeber 2022
- Digitaler Juwel für Projekt ilvi
- Klinik Award
- Verleihung Urkunde Verlängerung Mitgliedschaft ONGKG
- BGF-Gütesiegel
- ÖKOPROFIT

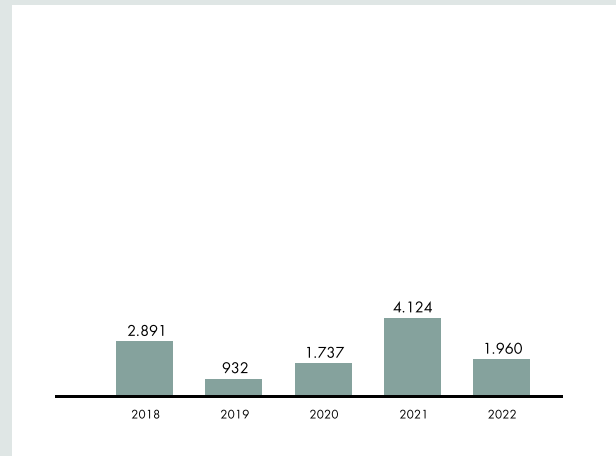


Die Abbilderei

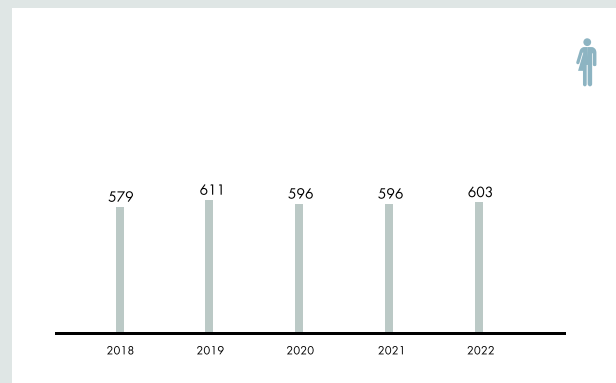
EBITDA [TSD. €]



INVESTITIONEN [TSD. €]



PERSONAL [VZÄ]



LEISTUNGSKENNZAHLEN

	2021	2022
Auslastung GGZ stationär [%]	86,9	80,5
Betten Albert Schweitzer Klinik I und II	292	292
Betten/Plätze Albert Schweitzer Hospiz und Tageshospiz	18	18
Plätze AG/R Tagesklinik	15	15
Plätze Betreutes Wohnen	93	93
Plätze Tageszentren	55	45
Bette Pflegewohnheime	406	406
Erträge lt. GuV [€]*	54.832.868,00	54.460.275,49
Betreute Patient:innen	3.538	3.255
Auszeichnungen	7	7

* Ohne Auflösung von Rückstellungen und von WB zu FO.



Zur goldenen Pastete

Ältestes Restaurant

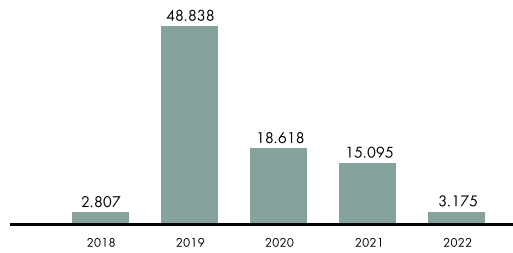
Seit 1723 gab es schon das Gasthaus „Zur Goldenen Pastete“ in der Sporgasse. Seine Spezialität: ein für Graz einzigartiger Runderker. Mehr als 40 Jahre war die „Pastete“ zuletzt ein gut gehendes Wirtshaus, bis das besondere Flair 2006 mit der Familie Patterer auszog. Übrig geblieben sind der Schriftzug, das historische Gebäude und Erinnerungen.

Holding

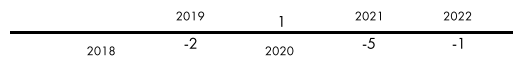
EBITDA

2018 bis 2022 [Tsd. €]

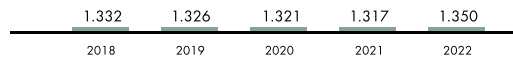
HOLDING (KONZERN)



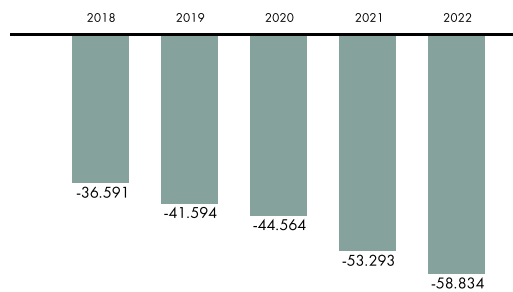
KUV I&E



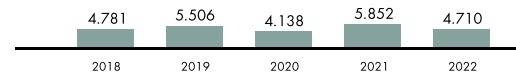
ZWHS



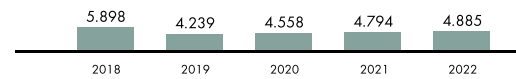
GRAZ LINIEN



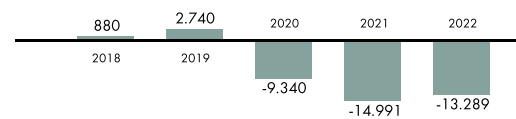
ANKÜNDER (TEILKONZERN)



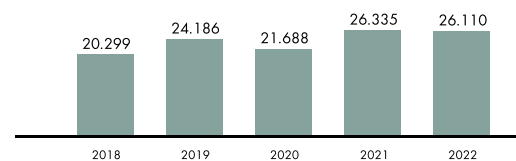
STADTRAUM



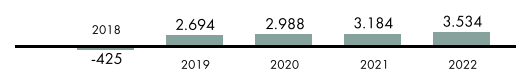
KUV LINIEN



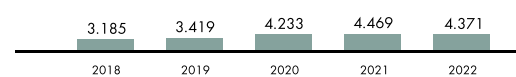
WASSERWIRTSCHAFT



ABFALLWIRTSCHAFT



SERVUS ABFALL



BESTATTUNG

267	2019	613	314	52
2018	-125	2020	2021	2022

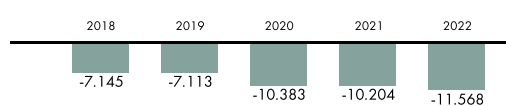
GRAZER ENERGIEAGENTUR

360	65	67	72	73
2018	2019	2020	2021	2022

BIOERDE

112	164	159	205	200
2018	2019	2020	2021	2022

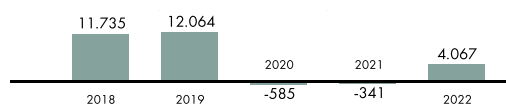
MANAGEMENT



SCHÖCKL SEILBAHN

2018	0	2020	2021	2022
-57	2019	-179	-411	-380

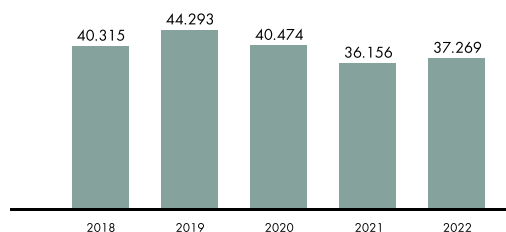
FLUGHAFEN (TEILKONZERN)



SCHLEPPBAHN

82	2019	104	2021	145
2018	-6	2020	-77	2022

ENERGIE GRAZ (TEILKONZERN)



CITYCOM

2.627	2.037	2.327	2.387	2.621
2018	2019	2020	2021	2022

ACHTZIGZEHN

17	104	145	61	70
2018	2019	2020	2021	2022

FREIZEIT

2018	2019	2020	2021	2022
-1.618	-1.725	-2.686	-2.276	-2.059

KOMMUNALWERKSTÄTTE

2018	2019	2020	2021	2022
-2		-23	-41	-2

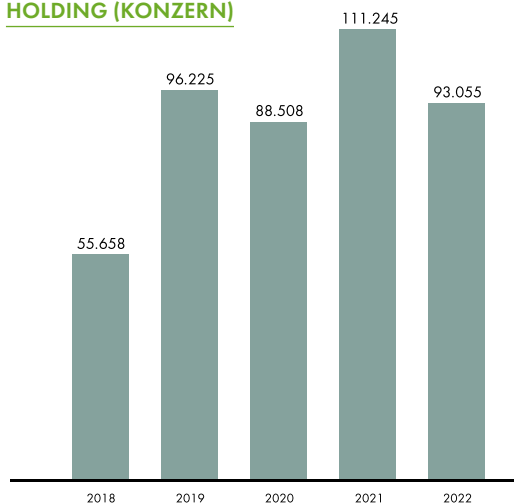
WASCHBETRIEBE

114	118	134	158	168
2018	2019	2020	2021	2022

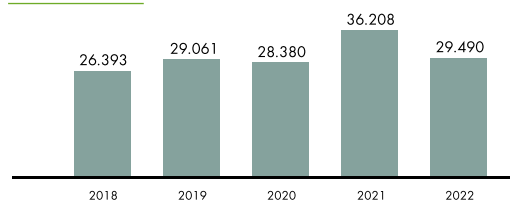
Investitionen

2018 bis 2022 [Tsd. €]

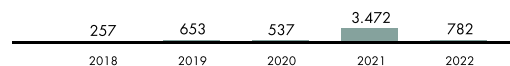
HOLDING (KONZERN)



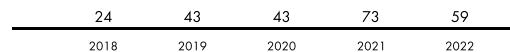
GRAZ LINIEN



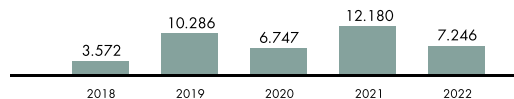
FREIZEIT



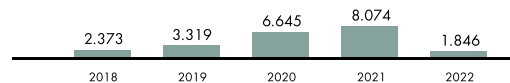
KUV I&E



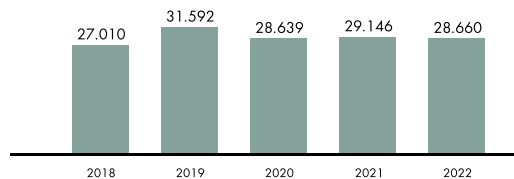
MANAGEMENT



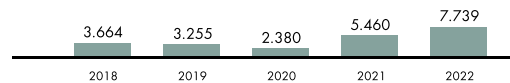
STADTRAUM



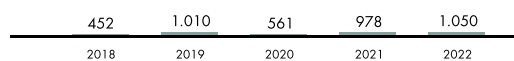
ENERGIE GRAZ (TEILKONZERN)



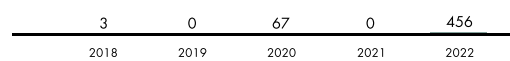
ABFALLWIRTSCHAFT



ANKÜNDIGER (TEILKONZERN)



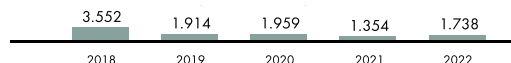
SCHLEPPBAHN



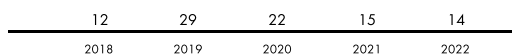
FLUGHAFEN (TEILKONZERN)



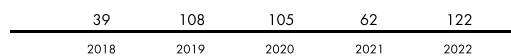
SERVUS ABFALL



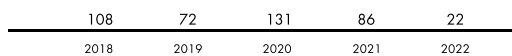
ACHTZIGZEHN



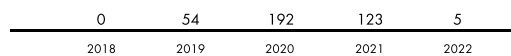
ZWHS



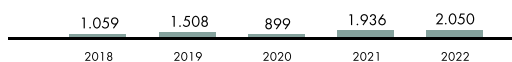
KOMMUNALWERKSTÄTTE



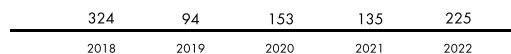
BIOERDE



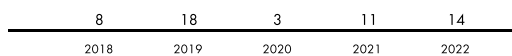
CITYCOM



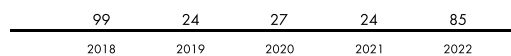
BESTATTUNG



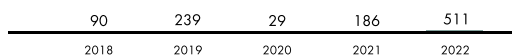
GRAZER ENERGIEAGENTUR



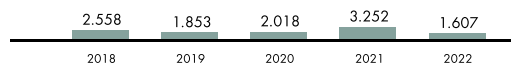
WASCHBETRIEBE



SCHÖCKL SEILBAHN



KUV LINIEN

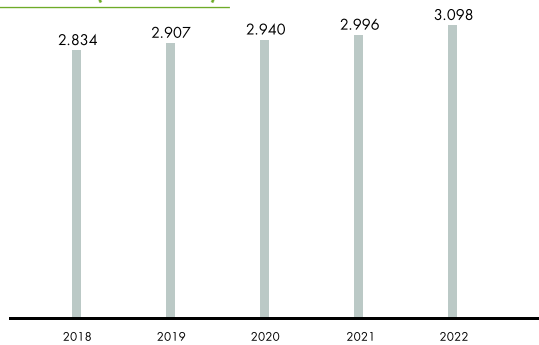


Personal in Vollzeitäquivalenten

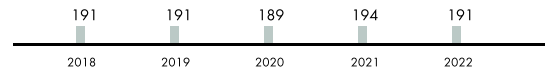


2018 bis 2022 [Tsd. €]

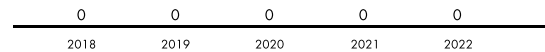
HOLDING (KONZERN)*



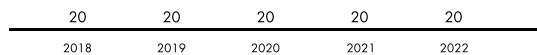
WASSERWIRTSCHAFT



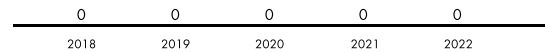
SCHLEPPBAHN*



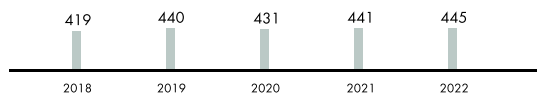
KUV I&E



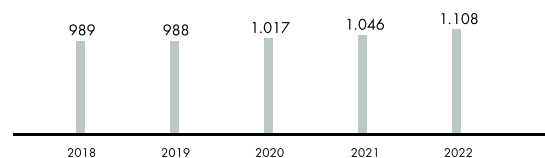
BIOERDE*



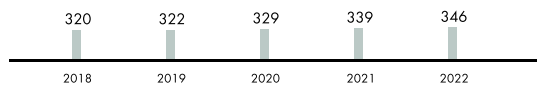
STADTRAUM



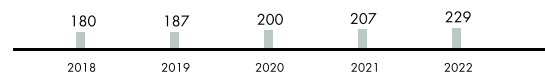
GRAZ LINIEN



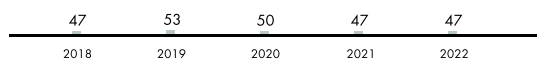
ENERGIE GRAZ (TEILKONZERN)



MANAGEMENT

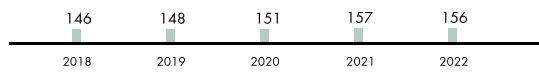


ANKÜNDER (TEILKONZERN)

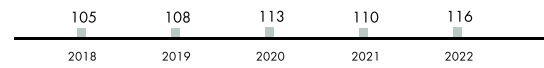


* VZÄ ohne Geschäftsführer:innen und Mitarbeiter:innen, die bei der Holding angestellt sind, sowie ohne geringfügig/vorübergehend Beschäftigte und Lehrlinge.

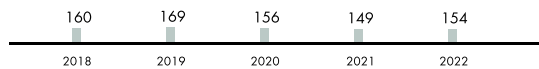
ABFALLWIRTSCHAFT



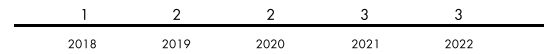
SERVUS ABFALL*



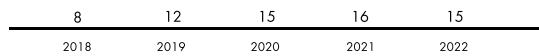
FLUGHAFEN (TEILKONZERN)*



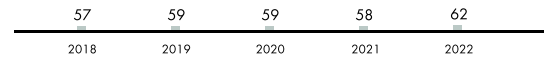
WASCHBETRIEBE*



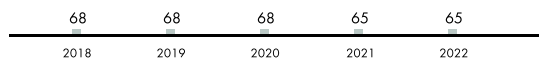
ACHTZIGZEHN*



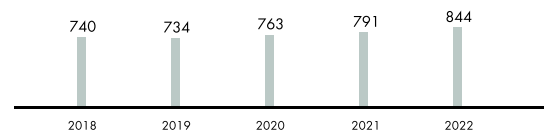
FREIZEIT*



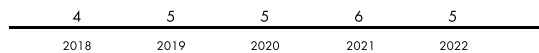
BESTATTUNG*



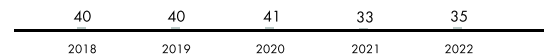
KUV LINIEN



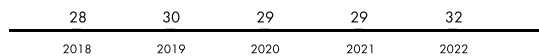
ZWHS*



KOMMUNALWERKSTÄTTE



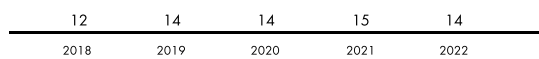
SCHÖCKL SEILBAHN*



CITYCOM*



GRAZER ENERGIEAGENTUR



Leistungskennzahlen

2018 bis 2022 [Tsd. €]

ABTEILUNG	LEISTUNGSKENNZAHL	2021	2022
Management	Frauenanteil Holding Graz Konzern [%]	20,2	20,4
	Anteil weiblicher Führungskräfte [%]	17,7	19,9
	Personalabrechnung für Drittunternehmen	31	31
	Durchschnittliche Stundenzahl für Aus- und Weiterbildung pro Mitarbeiter:in	2	4 ▲
	Seitenaufrufe auf der Website	3.788.272	3.066.797
	Reichweite Social Media (Facebook, Instagram)	4.105.950	6.518.860 ▲
	App-Downloads (GrazMobil, Graz Abfall, Schau auf Graz, tim Graz, Graz Wasser)	71.673	117.603 ▲
	Finanzbetreuung von anderen Unternehmen im Haus Graz	32	32
Graz Linien	Zugkilometer	14.070.819	14.886.975
	Kund:innenzufriedenheit [Schulnote]	2,4	2,3
	Durchschnittsalter Bus [Jahre]	5,2	5,2
	Durchschnittsalter Straßenbahn [Jahre]	18	19
	Verkaufte Tickets Einzelfahrscheine	2.678.931	3.249.792
	Verkaufte Tickets Zeitkarten	214.452	237.465
Kund:innenmanagement und Vertrieb Infrastruktur & Energie	Bearbeitete Kund:innenanliegen	43.699	43.550
	davon KA mit Vertriebscharakter	17.568	21.596
	davon KA mit Informationscharakter	12.971	10.216
	davon KA mit Beschwerdecharakter	9.924	8.856
	sonstige KA (Vermittlungstätigkeit etc.)	3.236	2.882
	Trinkwasserabrechnungen	32.978	33.100
	App Schau auf Graz (Downloads)	14.288	18.890 ▲
	App Graz Wasser (Downloads)	–	3.600 ▲
	Marketing-Aufträge über das Sharepoint-Tool Auftragsmanagement	86	109
	davon Anrainer:innen-Informationen	34	31
Wasserwirtschaft	Wasseraufbringung [Mio. m ³]	21,5	21,6
	Wasserverlustquote [%]	13,0	12,8
	Gereinigtes Abwasser [Mio. m ³]	27,2	25,9
	Kanalreinigungsquote [%]	39,4	38,5
	Wasserleitungsbau VL [km]	11,2	8,8
	Wasserleitungserneuerungsquote (Soll: 2 %) [%]	0,6	0,7
	Leitungsbau Kanal [km]	10,9	16,8 ▲
	Kanalerneuerungsrate (Soll: 2 %) [%]	1,2	1,3

ABTEILUNG	LEISTUNGSKENNZAHL	2021	2022
Abfallwirtschaft	Gemischter Siedlungsabfall [t]	46.610	47.068
	Getrennt erfasste Abfälle [t]	54.040	51.307
	Restmüll pro Einwohner:in [kg]	158,4	159,3
	Getrennt gesammelt (Papier, Glas, Bio) pro Einwohner:in [kg]	183,7	173,7
	Gesamtverwertungsquote [%]	98,0	98,0
	Recyclingcenter [t]	33.549	28.159
Stadtraum	Straßenerneuerungsquote [%]	0,4	0,3
	Straßeninstandsetzungsquote [%]	0,8	1,0
	Mittlerer Straßenzustand [Schulnote]	2,6	2,7
	Restmüll (Papierkörbe, Flächenreinigungen) [t]	2.405	2.044
	Streusplittverbrauch [t]	868	309 ▼
	Streusalzverbrauch [t]	3.370	914 ▼
	Betreute Flächen Park- und Grünanlagen [m²]	2.669.194	2.695.081
	Kehricht [t]	2.206	2.626
	Zu betreuende Bäume gesamt	24.570	26.446
	Sauberkeit (Skala von 1 bis 30,1 = sehr gut)	8,6	9,1
Kommunalwerkstätte	Abgewickelte Aufträge	5.531	5.180
	Erlöse aus Kund:innenaufträgen [Mio. €]	0,4	0,5
	Interne Leistungsverrechnung [Mio. €]	5,5	5,8
	Leistungsstunden	33.378	31.034
	Materialaufwand [Mio. €]	1,1	1,1
Ankündiger	Plakat (24 Bogen) [Stk.]	2.802	2.744
	Poster Light und Rolling Board [Stk.]	291 230	323 ▼
	Premium Board [Stk.]	–	47 ▲
	City Light [Stk.]	1.925	1.951
	Digitale City Lights [Stk.]	16	16
	Premium Screen [Stk.]	–	19 ▲
	Litfaßsäule [Stk.]	221	221
	Culture Boards	14	14
	Culture Space	31	31
	Culture Screens	3	10 ▲
	Videowall [Stk.]	1	1
	Infoscreen [Stk.]	700	700
	Straßenbahn [Stk.]	75	73
	Bus [Stk.]	200	193
Prismenwender [Stk.]	9	9	

Leistungskennzahlen

2018 bis 2022 [Tsd. €]

ABTEILUNG	LEISTUNGSKENNZAHL	2021	2022
Flughafen	Passagier:innenaufkommen	226.562	561.535 ▲
	Flugbewegungen [Linien plus Charter]	4.671	8.603 ▲
	Höchstabfluggewicht – MTOW [t]	111.188	210.194 ▲
Freizeit	Besucher:innen Freibad	258.435	355.214 ▲
	Besucher:innen Hallenbad	35.685	128.201 ▲
	Besucher:innen Sauna/Spa/Solarien	22.024	61.886 ▲
	Auslastung Freibad [%]	13,5	18,6 ▲
	Auslastung Hallenbad [%]	14,6	43,2 ▲
	Auslastung Sauna/Spa/Solarien [%]	18,3	51,4 ▲
	Umsatz Freibad/Besucher:in netto [€]	5,2	5,0
	Umsatz Hallenbad/Besucher:in netto [€]	6,3	4,8
Bestattung	Umsatz Sauna/Spa/Solarien pro Besucher:in netto [€]	19,1	17,9
	Erdbestattungen	564	549
	Feuerbestattungen	1.640	1.684
	Urnenbeisetzungen	1.380	1.399
Citycom	Nur-Einäscherungen	2.097	1.657
	Zuwachs Faserlänge [km]	1.932	590 ▼
	Länge aller Fasern (frei u. beschaltet) [km]	53.962,072	54.552,244
	Länge Kupferkabel [km]	436,5	435
	Öffentliches Gratis-WLAN: Anzahl Sender freeGRAZwifi	123	129
	Zuwachs LWL-Kabel [duct] [km]	30,68	58,32 ▲
Energie Graz	Zuwachs/Verlust an Kund:innen	44	17 ▼
	Modulfläche Fotovoltaikanlagen [m ²]	17.851	17.972
	Jährlicher Ertrag Fotovoltaikanlagen [kWh/a]	3.123.639	3.159.405
	Leitungslänge Fernwärme [km]	880	897,6
	Fernwärmeversorgte Wohnungen	82.024	85.430
	Betreute Lichtpunkte	44.629	42.001
E-Fahrzeuge	69 (51 %)	72 (53 %)	

ABTEILUNG	LEISTUNGSKENNZAHL	2021	2022
Schleppbahn	Tonnagen	15.658	16.786
ZWHS Wasserlieferungen	Holding Graz Wasserwirtschaft [m³]	5.270.580	5.313.240
	Stadtgemeinde Frohnleiten [m³]	24.334	26.910
	Gemeinde Pernegg [m³]	30.638	22.831
	Stadtgemeinde Bruck an der Mur [m³]	316.349	316.159
	Stadtgemeinde Kapfenberg [m³]	477.870	469.030
Servus Abfall	Abfälle für die biologische Behandlung [t]	105.841	110.219
	Abfälle für die thermische Verwertung [t]	19.265	15.561
	Biogene Abfälle zur Kompostierung [t]	32.104	31.259
	Altpapier, Papier, Pappe [t]	21.748	19.815
	Weiß- und Buntglas [t]	8.670	8.536
Waschbetriebe	Tank-Innenreinigungen	2.272	2.322
	Lkw-Außenreinigungen	11.909	11.886
	Wasserverbrauch [m³]	6.637	6.738
	Stromverbrauch [kWh]	95.000	85.855,32
	Reinigungsmittelverbrauch [kg], geändertes Ermittlungsverfahren ab 2022	4.457	7.674,50 ▲
Bioerde	Verarbeitete Bioabfälle [t]	6.725	6.803
	Verkaufte Bioerde und Kompost [m³]	3.588	3.426
	Übernommener Bodenaushub [m³]	25.281	5.104 ▼
Schöckl Seilbahn	Fahrgäste Schöcklseilbahn	161.607	142.781
	Fahrgäste Schloßbergbahn	252.924	321.398
	Fahrgäste Schloßbergaufzüge	362.952	547.662 ▲
	Fahrten Schloßbergbahn	16.166	14.474
	Fahrten Aufzüge	215.456	346.396 ▲
	Fahrten Rodelbahn	59.734	58.990



... eigentlich aus der Bewegung der Sterne ergibt, so

... nicht



Ältestes Museum

Graz darf auf Österreichs ältestes und zweitgrößtes Museum stolz sein und einmal mehr auf Erzherzog Johann, der es 1811 als „Innerösterreichisches Nationalmuseum“ gestiftet hat, um den Sammlungen und Entwicklungen des Landes ein Haus zu geben. Mit dem Ziel, als Bildungseinrichtung das Lernen zu erleichtern und die Wissbegierde zu reizen.

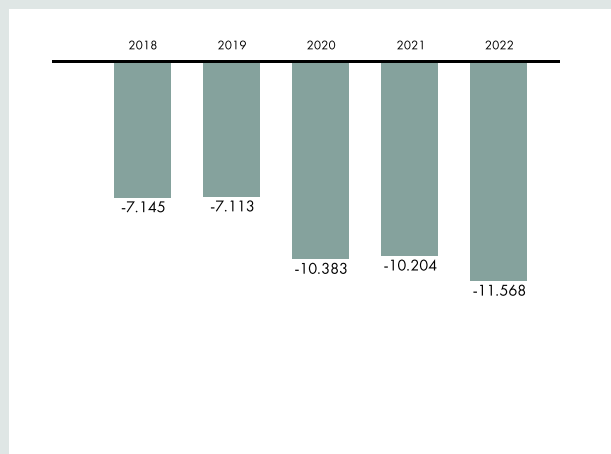
Management

Ganz im Sinne ihrer Grazer Kund:innen stehen in der Holding Graz höchste Ansprüche im Dienstleistungsmanagement im Vordergrund. Dafür engagieren sich die Mitarbeiter:innen des Konzerns vom Fahrpersonal der Graz Linien über das Personal in den Freizeitanlagen bis hin zu den Reinigungsteams der Sparte Infrastruktur & Energie. Das Unternehmen trägt mit einem umfangreichen Portfolio an Dienstleistungen und Produkten entscheidend dazu bei, dass sich die Stadt nachhaltig ökologisch, gesellschaftlich und wirtschaftlich entwickelt und die Lebensqualität für die Bürger:innen weiter verbessert und gesichert wird. Darüber hinaus steuert die Holding Graz mittels Finanzierungs- und Dienstleistungsverträgen die kommunalen Aufgaben Mobilität, Wasserwirtschaft, Stadtraum und Abfallwirtschaft und somit die Daseinsvorsorge für die Stadt Graz. Im Headquarter der Holding laufen damit alle wichtigen Daten zusammen und das Management trägt dazu bei, dass die Holding Graz eines der führenden kommunalen Dienstleistungsunternehmen Österreichs ist.

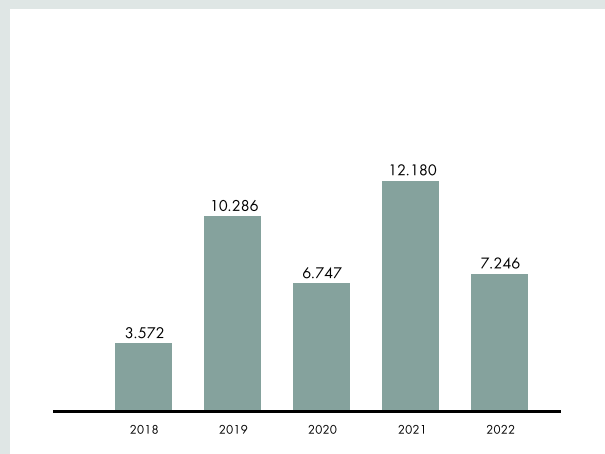


achtzigzehn/Hinterleitner

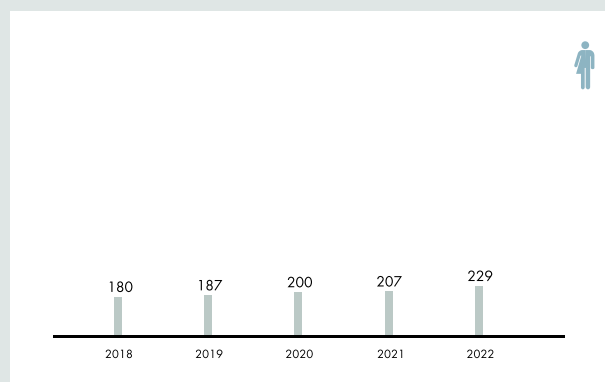
EBITDA [TSD. €]



INVESTITIONEN [TSD. €]



PERSONAL [VZÄ]



LEISTUNGSKENNZAHLEN

	2021	2022
Frauenanteil Holding Graz Konzern [%]	20,2	20,4
Anteil weiblicher Führungskräfte [%]	17,7	19,9
Personalabrechnung für Drittunternehmen	31	31
Durchschnittliche Stundenzahl für Aus- und Weiterbildung pro Mitarbeiter:in	2	4 ▲
Seitenaufrufe auf der Website	3.788.272	3.066.797
Reichweite Social Media (Facebook, Instagram)	4.105.950	6.518.860 ▲
App-Downloads (GrazMobil, Graz Abfall, Schau auf Graz, tim Graz, Graz Wasser)	71.673	117.603 ▲
Finanzbetreuung von anderen Unternehmen im Haus Graz	32	32

Graz Linien

Die Graz Linien bringen ihre Fahrgäste mit derzeit 85 Straßenbahnen und 173 Bussen täglich an ihr Ziel. Es werden knapp 25 Prozent der Tickets über die GrazMobil-App verkauft. Die App wird laufend modernisiert und das Ticketangebot ausgebaut. tim – „täglich.intelligent.mobil“ hat per Ende 2022 über 3,500 Kund:innen von seinem Mobilitätsangebot überzeugen können und umfasst mittlerweile zwölf tim-Mobilitätsstandorte sowie zwölf Carsharing-Standorte in Graz.

Weiters wurde 2022 die Ausschreibung und Bestellung von 180 bargeldlosen Fahrkarteautomaten umgesetzt, die im Laufe des Jahres 2023 geliefert und eingebaut werden.

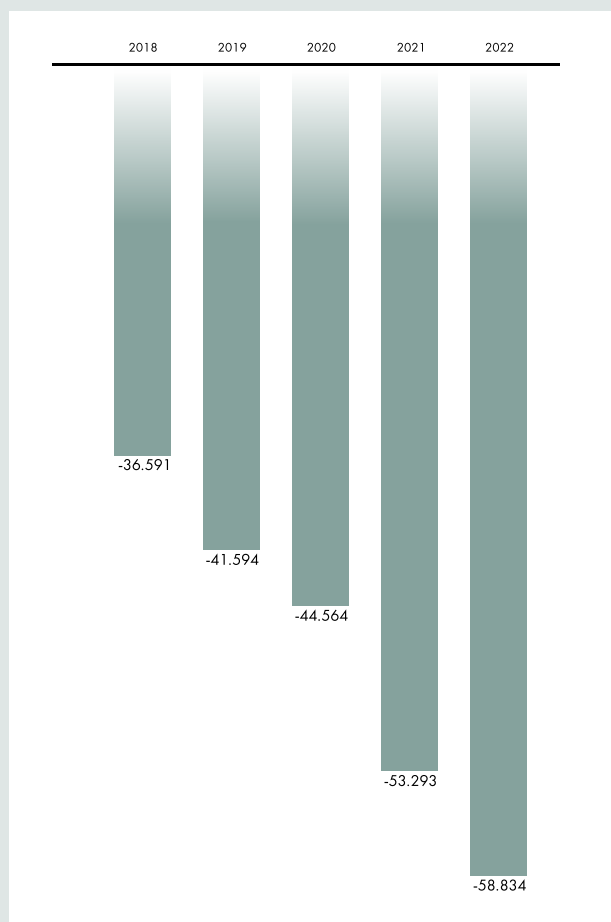
Anfang 2022 ist der Verkauf des KlimaTickets Steiermark inkl. einer von der Stadt Graz geförderten Variante für Grazer:innen gestartet worden. Das Forschungsprojekt movezero entwickelt Konzepte zur Dekarbonisierung der Busflotte, Etablierung alternativer Antriebssysteme und der notwendigen Infrastruktur. Über das Projekt HyBus Implementation wurde ein Brennstoffzellenbus angeschafft und ab Sommer 2022 erprobt.

Im Zuge des „Masterplans ÖV“ haben die Graz Linien schwerpunktmäßig die künftig erforderliche Ausweitung des Angebots im Busbereich in Abstimmung mit der Stadtentwicklung konzipiert. Zusätzlich wurden weitere Maßnahmen der „Pünktlichkeitsoffensive ÖV“ realisiert. Für den Straßenbahnausbau Innenstadt wurde die Einreichplanung abgeschlossen und mit dem zweigleisigen Ausbau der Linie 5 begonnen.

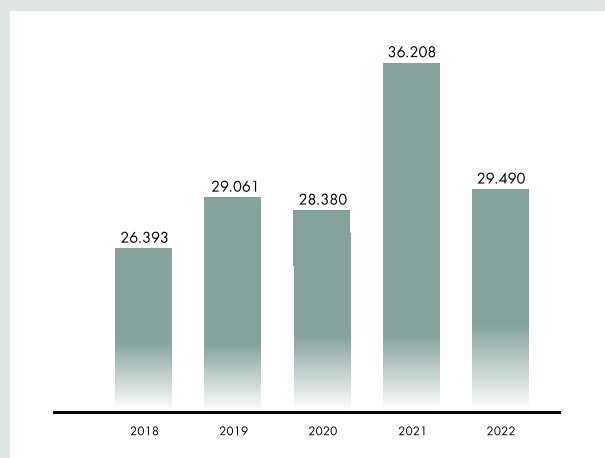


achtzigzahn/Pirker

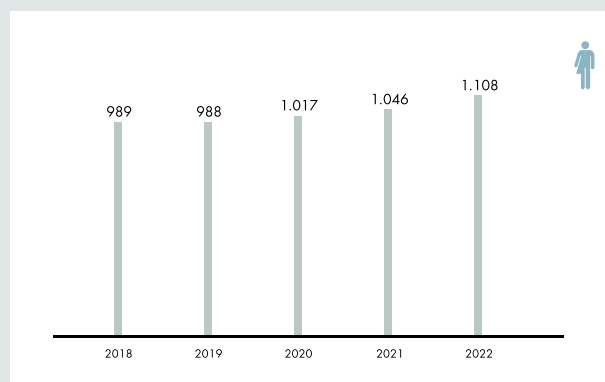
EBITDA [TSD. €]



INVESTITIONEN [TSD. €]



PERSONAL [VZÄ]



LEISTUNGSKENNZAHLEN

	2021	2022
Zugkilometer	14.070.819	14.886.975
Kund:innenzufriedenheit [Schulnote]	2,4	2,3
Durchschnittsalter Bus [Jahre]	5,2	5,2
Durchschnittsalter Straßenbahn [Jahre]	18	19
Verkaufte Tickets Einzelfahrscheine	2.678.931	3.249.792
Verkaufte Tickets Zeitkarten	214.452	237.465

Kund:innenmanagement & Vertrieb Linien

Der Spartenbereich Kund:innenmanagement & Vertrieb der Graz Linien entwickelt für seine Kund:innen innovative und smarte Mobilitätsdienstleistungen und leistet damit einen wichtigen Beitrag zur effizienten Daseinsvorsorge der Stadt Graz. Die Mitarbeiter:innen aus dem Straßenbahn- und Busfahrbetrieb bewegen mit ihrem täglichen Einsatz die Stadt und stehen für ein service- und dienstleistungsorientiertes Kund:innenmanagement. Der Fokus des Spartenbereichs liegt auf den Bereichen Kund:innenorientierung, Digitalisierung, auf der Entwicklung zukunftsfähiger Mobilitätskonzepte sowie dem Gestalten einer motivierenden Unternehmenskultur für die Mitarbeiter:innen. Das Mobilitätsangebot ist auch 2022 weiter gewachsen. In Graz gibt es mittlerweile zwölf tim-Mobilitätsstandorte sowie zwölf reine Carsharing-Standorte.

Die GrazMobil-App hat sich 2022 zu einem der stärksten Verkaufskanäle etabliert. 2022 wurden knapp 25 Prozent der gesamten Ticketverkäufe über die GrazMobil-App abgewickelt. Anfang des Jahres wurden die Echtzeit-Abfahrtsdaten sowie das TopTicket für Schüler:innen in der App integriert.

2022 wurde weiters die Ausschreibung und Bestellung von 180 bargeldlosen Fahrscheinautomaten für die Busse der Graz Linien umgesetzt. Die Lieferung und der Einbau von Testgeräten ist bis Ende 2022 geplant. Die Restlieferung und der Einbau der übrigen Automaten erfolgt im Laufe des Jahres 2023.

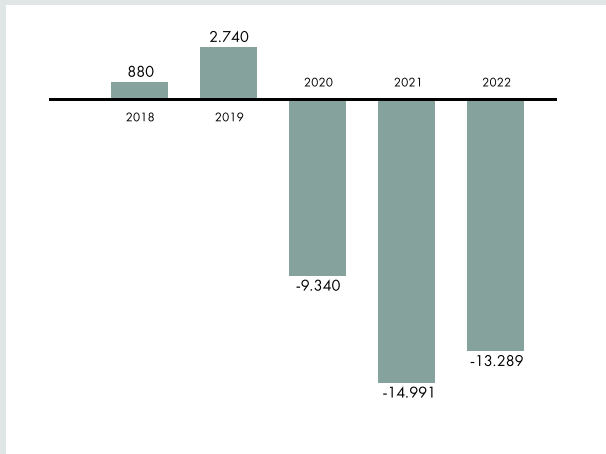
Die Ticketstruktur im Steirischen Verkehrsverbund änderte sich im Jänner 2022 gravierend. Mitte

Dezember 2021 startete der Vorverkauf des KlimaTickets Steiermark inklusive einer von der Stadt Graz geförderten Variante für Grazer:innen. In enger Zusammenarbeit mit dem Verkehrsverbund Steiermark haben die Graz Linien alle Stamm- und Jobticket-Kund:innen mittels Mailing über die Neuerungen im Zuge des neuen KlimaTickets Steiermark informiert. Im vierten Quartal 2022 wurde bereits mit den Vorbereitungen für die nächste Neuerung im Tarifsysteem begonnen. Ab März 2023 werden auch die Halbjahres-, Jahreskarten sowie die Jahreskarte Graz von einem neuen, weiter vergünstigten KlimaTickets Steiermark abgelöst. Neu wird auch sein, dass Personen mit Hauptwohnsitz Graz alle Varianten des KlimaTicket Steiermark (Classic, Junior, Senior, Spezial) von der Stadt Graz gefördert bekommen. Außerdem ist es geplant, die von der Stadt geförderten Varianten des KlimaTickets Steiermark ab März 2023 auch in die App Graz Mobil zu integrieren.

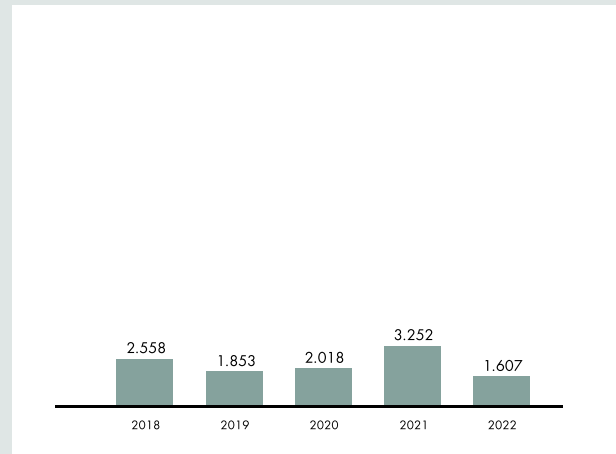


achtzigzehn/Hinterleitner

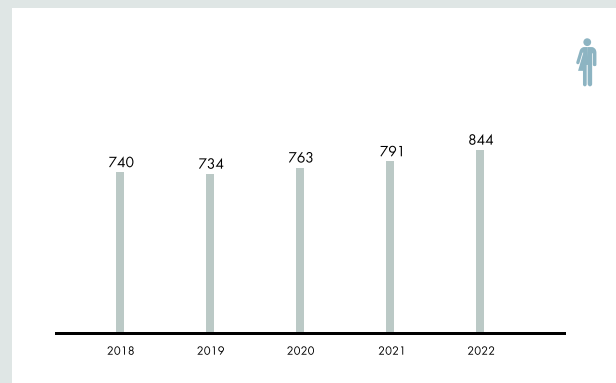
EBITDA [TSD. €]



INVESTITIONEN [TSD. €]



PERSONAL [VZÄ]



LEISTUNGSKENNZAHLEN

2021

2022

Die Leistungskennzahlen des Spartenbereichs sind aus organisatorischen Gründen in den Leistungen der Graz Linien integriert und werden deshalb hier nicht gesondert dargestellt.

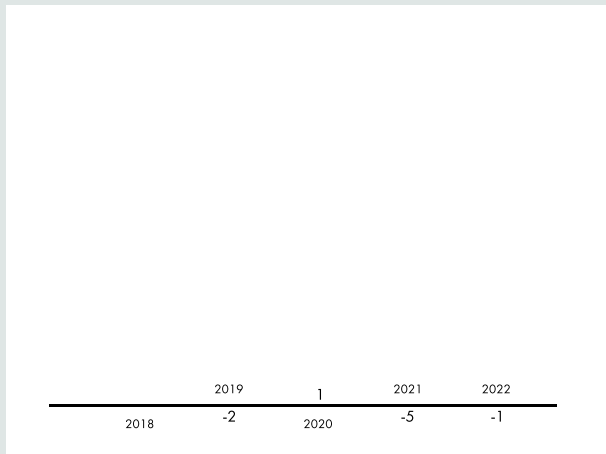
Kund:innenmanagement & Vertrieb Infrastruktur & Energie

Die Mitarbeiter:innen des Spartenbereichs Kund:innenmanagement und Vertrieb der Sparte Infrastruktur & Energie (KuV I&E) bearbeiten Kund:innenanliegen für die Geschäftsfelder Abfallwirtschaft, Kommunalwerkstätte, Trink- und Abwasser sowie Straße und Grünraum. Als „Contact Center“ erledigen, qualifizieren und dokumentieren sie die Anliegen und leiten diese an die verantwortlichen Stellen im Haus Graz zur Bearbeitung weiter. Digitale Services wie die Apps Schau auf Graz, Graz Abfall und seit 2022 auch Graz Wasser werden gerne genutzt. 80 Prozent der aufgeförderten Wasserkund:innen übermittelten ihren Zählerstand digital via App, Webformular bzw. Voicebot. Davon nutzten 1.459 Kund:innen die neue App. Bereits 14 Prozent aller Wasserkund:innen nutzen das Service der digitalen Wasserrechnung. 2022 bearbeiteten die Mitarbeiter:innen 97,2 Prozent der Kund:innenanliegen in 5 Arbeitstagen und übernahmen von 33.686 Anrufen rund 97 Prozent innerhalb von 20 Sekunden. Der Spartenbereich wickelt für Vertragskund:innen der Holding Graz die Trinkwasserabrechnung als One Stop Agency ab. Er ist für die Sparte I&E die Schnittstelle zu ausgewählten Organisationseinheiten im Haus Graz und koordiniert auf Basis des Konzernkommunikationsplans und in Zusammenarbeit mit dem Managementbereich Marketing die Spartenkommunikation. KuV I&E forciert auch das Arbeiten über die zentrale Web-Anwendung Sharepoint mit dem Ziel, durch die Zusammenarbeit in Echtzeit innerhalb des Spartenbereichs, aber auch unternehmensweit Geschäftsprozesse zu optimieren.

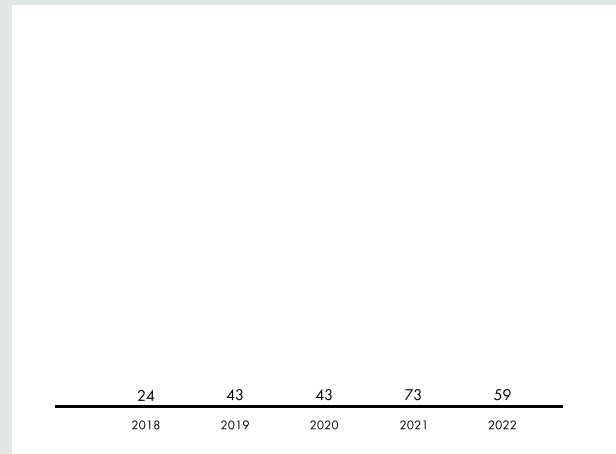


iStockphoto/igor Cheredia

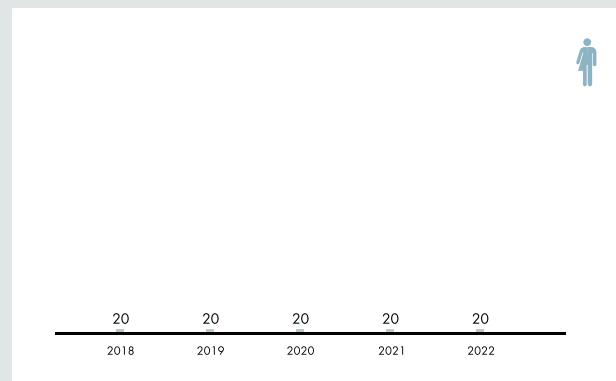
EBITDA [TSD. €]



INVESTITIONEN [TSD. €]



PERSONAL [VZÄ]



LEISTUNGSKENNZAHLEN

	2021	2022	
Bearbeitete Kund:innenanliegen*	43.699	43.550	
davon KA mit Vertriebscharakter	17.568	21.596	
davon KA mit Informationscharakter	12.971	10.216	
davon KA mit Beschwerdecharakter	9.924	8.856	
sonstige KA (Vermittlungstätigkeit, Notfall etc.)	3.236	2.882	
Trinkwasserabrechnung (Anzahl der Kund:innen)	32.978	33.100	
App Schau auf Graz (Downloads)	14.288	18.890	▲
App Graz Wasser (Downloads)*	–	3.600	▲
Marketing-Aufträge über das Sharepoint-Tool Auftragsmanagement	86	109	
davon Anrainer:innen-Informationen	34	31	

* Rollout der App Graz Wasser im Sommer 2022.

Wasserwirtschaft

Die Graz Wasserwirtschaft versorgt den Großraum Graz mit bestens kontrolliertem Trinkwasser, das aus den Wasserwerken Andritz, Friesach, Feldkirchen und zu 25 Prozent aus dem südlichen Hochschwabgebiet kommt. Die Abwässer von Graz und sieben Umlandgemeinden gelangen über das mehr als 860 km lange Kanalnetz in die Kläranlage der Stadt Graz, wo sie gereinigt der Mur und somit dem natürlichen Wasserkreislauf zugeführt werden.

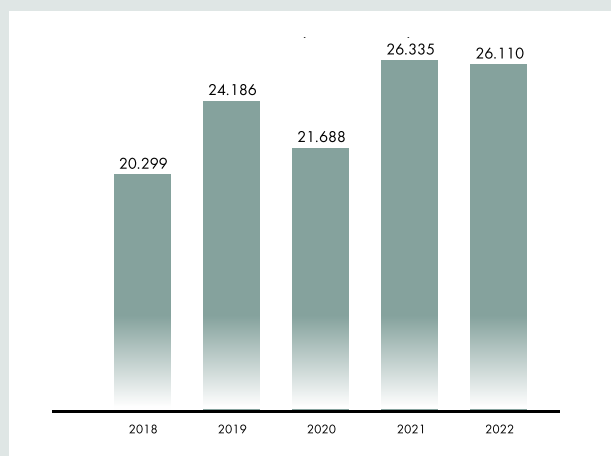
Die Graz Wasserwirtschaft als kritische Infrastruktur sorgte schon frühzeitig mit Sicherheitsvorkehrungen und Krisenplänen vor, dass trotz der anhaltenden Corona-Pandemie die Wasserver- und Abwasserentsorgung stets gewährleistet war und ist. Blackout-Versorgung und die Umsetzung des Netz- und Informationssystemsicherheitsgesetzes (NISG) in der Wasserwirtschaft stehen nach wie vor im Fokus. Baustellen, Zählertausch und andere wichtige Betriebs- und Kontrollaufgaben wurden durchgeführt. Die Möglichkeiten zum Homeoffice wurden beibehalten. Anfang des Jahres ging der neue Hochbehälter Ferdinandshöhe mit 1500 m³ in Vollbetrieb und ersetzt den aus dem Jahr 1934 mit 200 m³. Die Versorgung in höher gelegenen Siedlungsgebieten ist somit bestmöglich gewährleistet.

Nach ca. 4-jähriger Bauzeit wurde im Frühjahr der Zentrale Speicherkanal seiner endgültigen Bestimmung übergeben und sorgt seither für eine noch sauberere Mur. Am 1.5.1872 wurde Graz das erste Mal öffentlich mit Wasser versorgt. Dieses 150-Jahr-Jubiläum feierte die Graz Wasserwirtschaft und zeigte mit verschiedenen Aktivitäten auf, wie lebensnotwendig ein sicherer Zugang zu sauberem Trinkwasser ist.

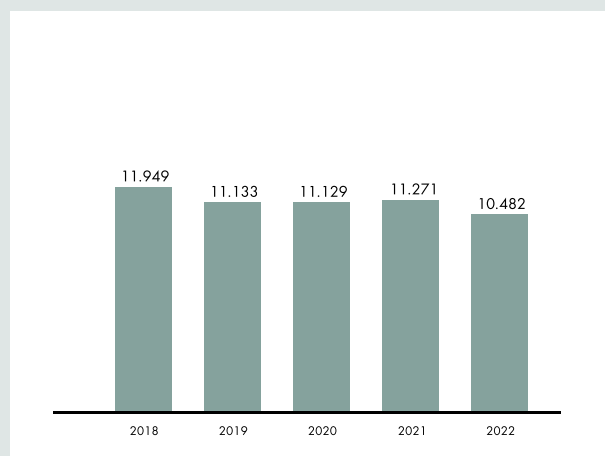


Sabine Hoffmann

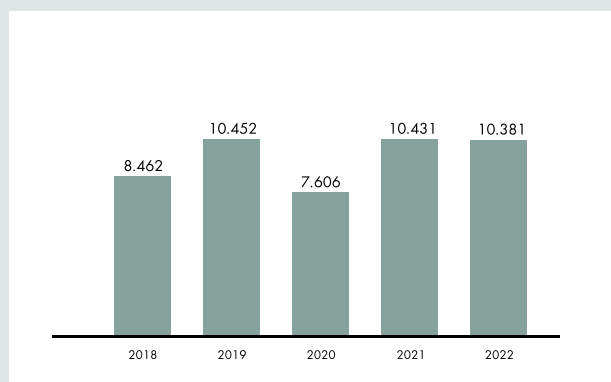
EBITDA [TSD. €]



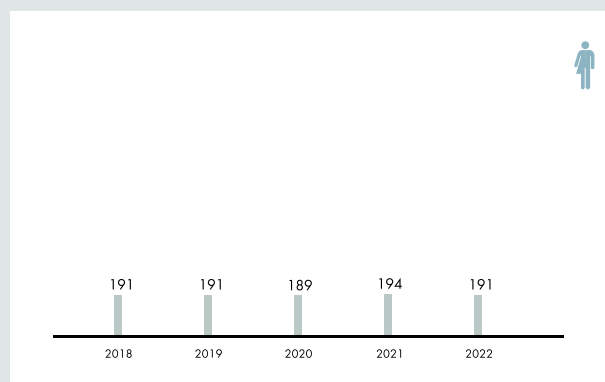
INVESTITIONEN [TSD. €]



EBITDA (EXKLUSIVE STÄDT. AUFTRAGSFINANZIERUNG) [TSD. €]



PERSONAL [VZÄ]



LEISTUNGSKENNZAHLEN

	2021	2022
Wasseraufbringung [Mio. m ³]	21,5	21,6
Wasserverlustquote [%]	13,0	12,8
Gereinigtes Abwasser [Mio. m ³]	27,2	25,9
Kanalreinigungsquote [%]	39,4	38,5
Wasserleitungsbau VL [km]	11,2	8,8
Wasserleitungserneuerungsquote (Soll: 2 %) [%]	0,6	0,7
Leitungsbau Kanal [km]	10,9	16,8 ▲
Kanalerneuerungsrate (Soll: 2 %) [%]	1,2	1,3

Abfallwirtschaft

Die Graz Abfallwirtschaft sammelt, verwertet und entsorgt die Abfälle der Stadt Graz. Dazu ist sie mit 161 Mitarbeiterinnen und Mitarbeitern, 16 Sammelfahrzeugen, den Behandlungsanlagen und Vertragspartnern bestens gerüstet. Auf mehr als 34.000 Liegenschaften und öffentlichen Sammelstellen stehen Behälter für sieben unterschiedliche Abfallarten bereit. Mit dem Mitte Oktober 2022 eröffneten neuen Ressourcenpark Graz in der Sturzgasse wird auf einer Fläche von mehr als 20.000 Quadratmetern eine deutliche Optimierung und Erhöhung der Trennqualität der Abfälle umgesetzt. Die Erhöhung der sortenrein gesammelten Abfallfraktionen wirkt sich positiv auf eine bessere Verwertungsmöglichkeit der Abfälle und damit auf die Recyclingquoten aus.

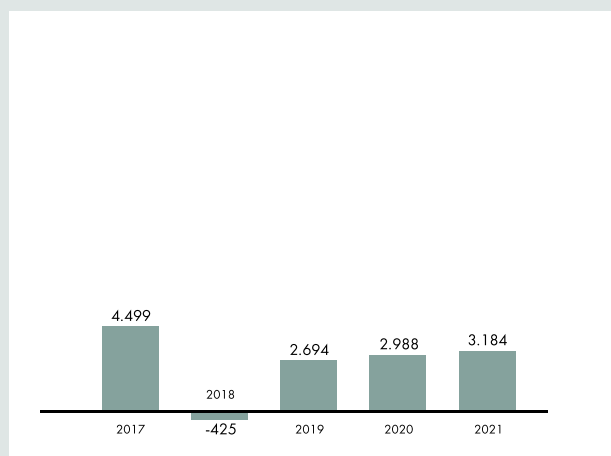
Die App Graz Abfall mit den Online-Abfuhrterminen und dem umfangreichen Abfall-ABC verzeichnet mittlerweile mehr als 39.100 Downloads. 2022 wurde als neuer App-Menüpunkt das Registrierungsformular für die Ressourcenpark Graz Einfahrt für die vergünstigte Abgabe in der Reststoffzone eingefügt sowie weitere kleinere technische Adaptierungen umgesetzt. Im Rahmen des Projekts Smart Waste wurden im Jahr 2022 insgesamt 209 digitale Füllstandssensoren in Großraumbehälter wie Unterflurcontainer (71 Sensoren), Glashubbehälter (112 Sensoren) und Alttextiliencontainer (26 Sensoren) eingebaut. Auf einem Tablet kann so der Fahrer die Füllstände der einzelnen Behälter abrufen. Drei neue Unterflursammelstellen wurden errichtet. Es wurden drei private Sammelstellen in der Marburgerstraße, Gradnerstraße und Ziehererstraße errichtet.

Auf allen nicht begrünten Dachflächen im neuen Ressourcenpark Graz wurden auf einer Fläche von circa 1.400 m² Photovoltaik-Paneele mit einer Gesamtleistung von ca. 290 kWp montiert. Im Jahr sind das ca. 248.700 kWh abhängig von den Witterungsbedingungen. Der Ertrag dieser Anlage übersteigt damit den Eigenbedarf im Ressourcenpark um ein Vielfaches.

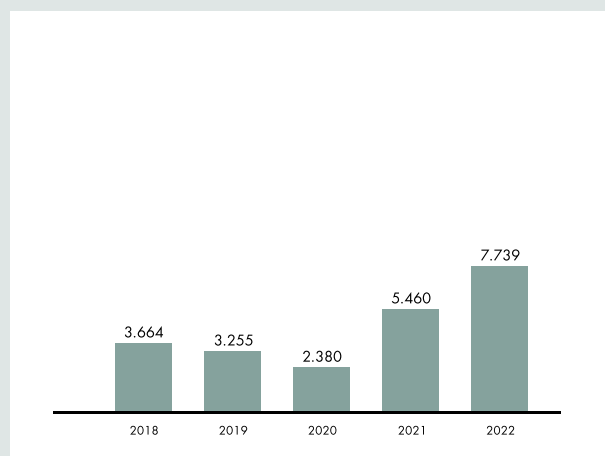


Joel Kernsenko

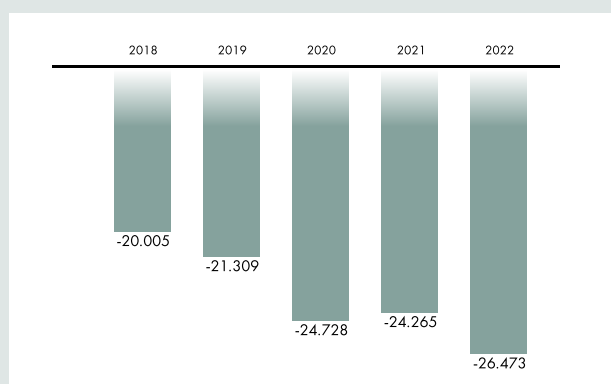
EBITDA [TSD. €]



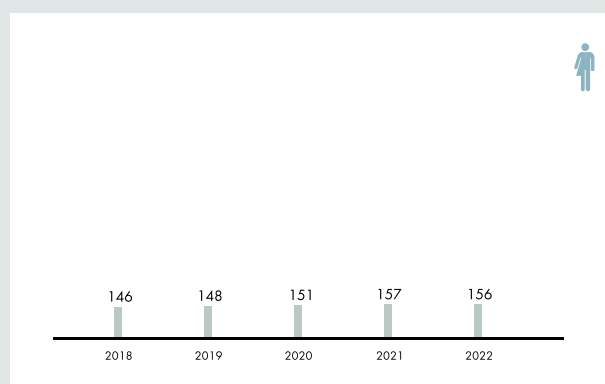
INVESTITIONEN [TSD. €]



EBITDA (EXKLUSIVE STÄDT. AUFTRAGSFINANZIERUNG) [TSD. €]



PERSONAL [VZÄ]



LEISTUNGSKENNZAHLEN

	2021	2022
Gemischter Siedlungsabfall [t]	46.610	47.068
Getrennt erfasste Abfälle [t]	54.040	51.307
Restmüll pro Einwohner:in [kg]	158,4	159,3
Getrennt gesammelt (Papier, Glas, Bio, Altkleider) pro Einwohner:in [kg]	183,7	173,7
Gesamtverwertungsquote [%]	98,0	98,0
Ressourcenpark [t]	33.549	28.159

Stadtraum

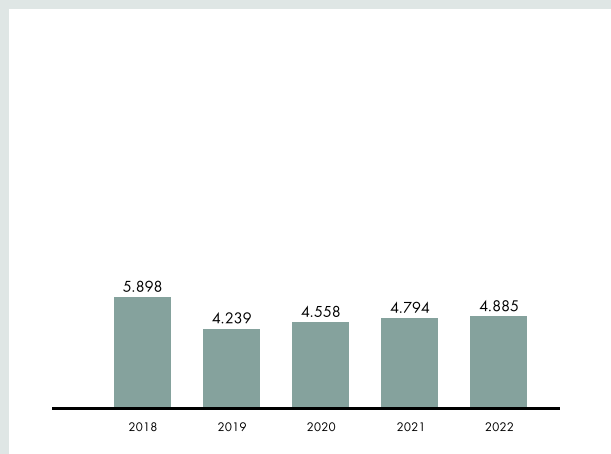
Das 1. Quartal 2022 war geprägt durch die Frühjahrseinkkehr im Zuge der Sauberkeitsoffensive sowie durch Auspflanzungstätigkeiten der städtischen Blumenflächen. Ebenso durch die Vorbereitungen zur Abwicklung für das Straßen- und Brückensanierungsprogramm sowie für sämtliche anstehenden Investitionen. Der erste Durchgang der Fahrradabschleppungen wurde abgewickelt und die Fertigstellung des Stützpunktes Stadtpark stand im Fokus. Die Eröffnung des Stützpunktes fand schließlich im zweiten Quartal statt, ebenso wie die Fertigstellung der Pflasterarbeiten in den Fußgängerzonen (Mariahilfer Straße, Färberplatz). Schwerpunkt waren wieder die Wochenendreinigungen bei Veranstaltungen auf den öffentlich genutzten Grünflächen und Plätzen. Auch der Start des BV Puchstraße/Sturzgasse ist erfolgt. Außerdem wurde im zweiten Quartal wieder unser Blumenuhrtum aufgestellt. Schwerpunkte im 3. Quartal waren wieder die Instandhaltungsarbeiten in den öffentlichen Parks, der Spielgeräteaustausch und natürlich Mäharbeiten. Vorbereitet wurden auch die Nachpflanzungen der Bäume im öffentlichen Raum. Weiters wurden wieder neue Flächen wie der Reininghauspark in die Erhaltung übergeben. Start der weiteren Straßensanierungen wie Straßganger Straße, Augasse, Keplerstraße, Lastenstraße, Lendplatz, Grazbachgasse, Maggstraße etc. Fertigstellung der Baustelle Puchstraße-Sturzgasse Radweg. Reinigungen bei Großveranstaltungen wie beim Altstadtkriterium und Aufsteirern sowie die Wochenendreinigungen in den Außenbezirken wurden erfolgreich abgehalten.

Das 4. Quartal war wieder geprägt durch die Vorbereitungen für den Winterdienst, Fahrzeuge wurden umgebaut, Streumittel eingelagert und Trinkbrunnen wurden eingewintert. Die Teilnahme an der Schneeflug-Europameisterschaft war ein Erfolg. Die Finalisierung der Straßenbaustellen und restliche Baumpflanzungen wurden durchgeführt. Vorbereitungen für den Grazer Adventmarkt wurden getroffen und die letzten Veranstaltungen wie zB der Graz Marathon und Klanglicht wurden abgehandelt.

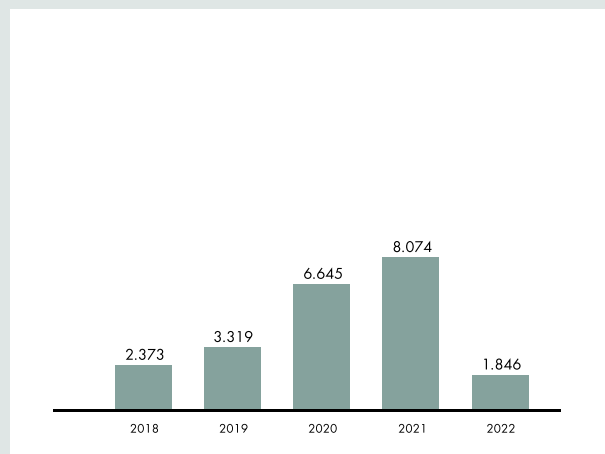


Foto Fischer

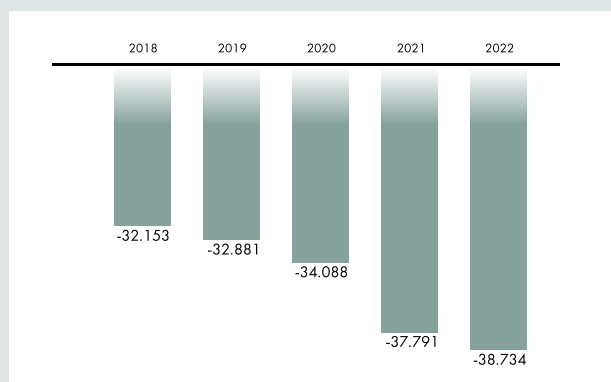
EBITDA [TSD. €]



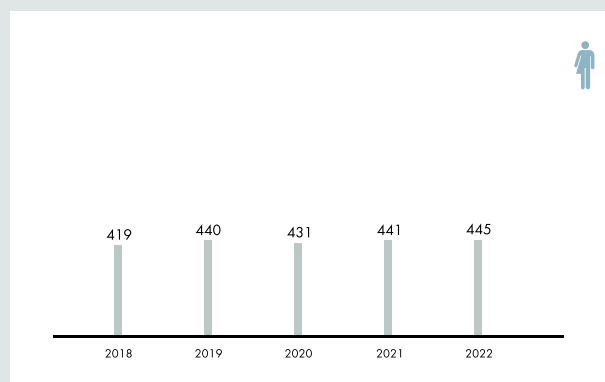
INVESTITIONEN [TSD. €]



EBITDA (EXKLUSIVE STÄDT. AUFTRAGSFINANZIERUNG) [TSD. €]



PERSONAL [VZÄ]



LEISTUNGSKENNZAHLEN

	2021	2022
Straßenerneuerungsquote [%]	0,4	0,3
Straßeninstandsetzungsquote [%]	0,8	1,0
Mittlerer Straßenzustand [Schulnote]	2,6	2,7
Restmüll (Papierkörbe, Flächenreinigungen) [t]	2.405	2.044
Streusplittverbrauch [t]	868	309 ▼
Streusalzverbrauch [t]	3.370	914 ▼
Betreute Flächen Park- und Grünanlagen [m ²]	2.669.194	2.695.081
Kehricht [t]	2.206	2.626
Zu betreuende Bäume gesamt	24.570	26.446
Sauberkeit (Skala von 1 bis 30, 1 = sehr gut)	8,6	9,1

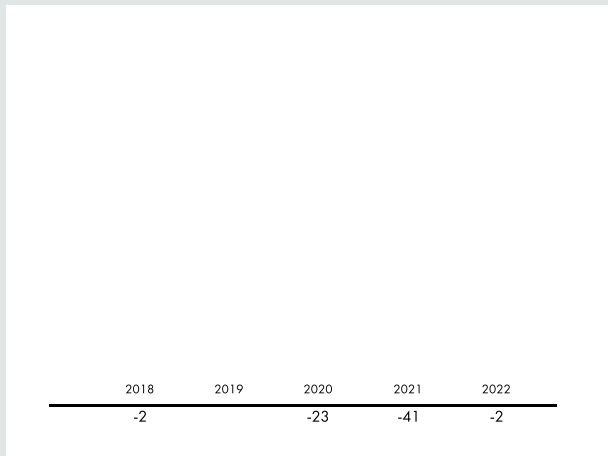
Kommunalwerkstätte

Trotz der zahlreichen Herausforderungen im Jahr 2022 ist es den Mitarbeiter:innen der Kommunalwerkstätte gelungen, das technische Equipment entsprechend den notwendigen technischen Standards bereitzustellen. Damit sind die Leistungen für die kommunale Daseinsvorsorge weiterhin gesichert. Um in den kommenden Jahren flexibel zu sein, werden laufend organisatorische Strukturen angepasst. Zur Entspannung des Facharbeiter:innenmangels konnten drei weitere Lehrlinge (zwei männliche und ein weiblicher) zur Ausbildung in der Kommunalwerkstätte gewonnen werden. Somit sind im Jahr 2022 in Summe mittlerweile sieben Lehrlinge in der Kommunalwerkstätte tätig und werden zu Fachkräften in der Kfz- und Metalltechnik ausgebildet. Einer der Lehrlinge konnte die erforderliche Lehrabschlussprüfung im Jahr 2022 mit einem „Ausgezeichneten Erfolg“ abschließen. Er wird dem Unternehmen nach seinem Präsenzdienst im Bereich Wasserwirtschaft–Kläranlage, als Facharbeiter zur Verfügung stehen. Ein Beweis, dass Lehrlinge der Kommunalwerkstätte überall im Konzern gefragt sind. Die Spezialist:innen der Kommunalwerkstätte konnten wiederum im Jahr 2022 in zahlreichen Ausschreibungen von kommunalen Fahrzeugen unterstützend mitwirken. Organisatorisch wurde hierfür eigens im ERP-Programm die Kommunalwerkstätte in der notwendigen Freigabestrategie als „Technischer Sparringspartner“ für die Bereiche angelegt, um mit Expertise bei technischen Fragestellungen zu unterstützen.

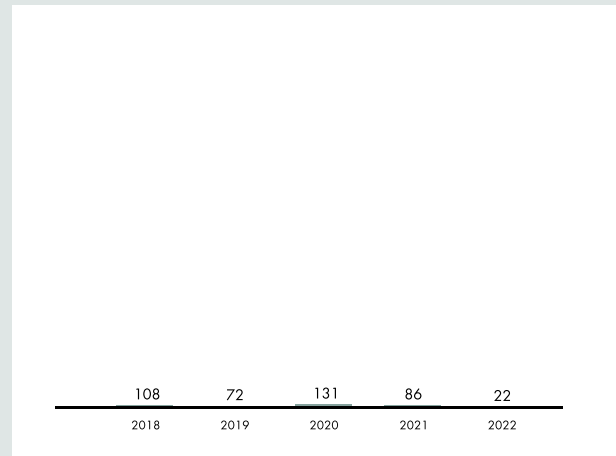


Holdings Graz/Schnotter

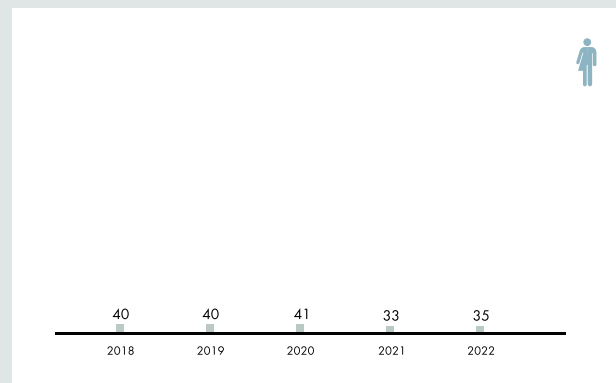
EBITDA [TSD. €]



INVESTITIONEN [TSD. €]



PERSONAL [VZÄ]



LEISTUNGSKENNZAHLEN

	2021	2022
Abgewickelte Aufträge	5.531	5.180
Erlöse aus Kund:innenaufträgen [Mio. €]	0,4	0,5
Interne Leistungsverrechnung [Mio. €]	5,5	5,8
Leistungsstunden	33.378	31.034
Materialaufwand [Mio. €]	1,1	1,1

Ankünder GmbH

Innovation, Qualität und Digitalisierung:

Innovation, Qualität und Digitalisierung bleiben die Wachstumstreiber im Außenwerbemarkt. Vor allem im Bereich der digitalen Werbemedien werden künftig neue Standorte, aber auch neue Buchungsmöglichkeiten die Bedeutung der Außenwerbung erhöhen und einen Mehrwert für die Verbindung zwischen on- und offline bringen. Durch die steigende Mobilität wird es künftig für Werbende noch wesentlicher sein, die Menschen im OoH-Bereich (Out-of-Home) zu erreichen.

Mehr als Werbung: Der Ankünder sorgt mit infrastrukturellen Leistungen wie der Bereitstellung von Wartehäusern im Bereich des öffentlichen Verkehrs im wahrsten Sinne des Wortes dafür, dass die Steirer:innen nicht im Regen stehen. Mit rund 400 Wartehäusern allein in Graz und Partnerschaften mit vielen Bezirkshauptstädten wird eine Kombination aus Schutz vor Wind und Wetter, Beleuchtung in den Nachtstunden sowie Werbung geliefert.

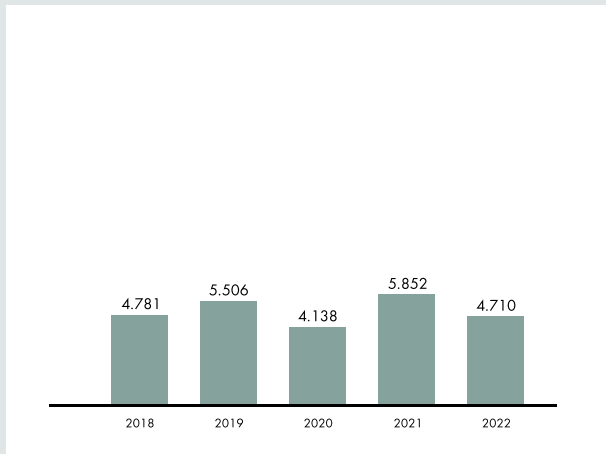
Regional und national vernetzt: Mit besten Standorten in der ganzen Steiermark kann der Ankünder den Unternehmen hohe Reichweiten und landesweite Präsenz bieten. Dabei ist die Fokussierung auf den Regionalverkauf durch gezielte Bearbeitung der steirischen Regionen ein wichtiges Asset. Die

nationale Vernetzung mit Beteiligungsunternehmen aus der Gewista-(JCDecaux-)Gruppe ermöglicht Kampagnenbuchungen in ganz Österreich. Damit können steirische Kund:innen noch besser betreut und über die regionalen Grenzen hinweg bedient werden.

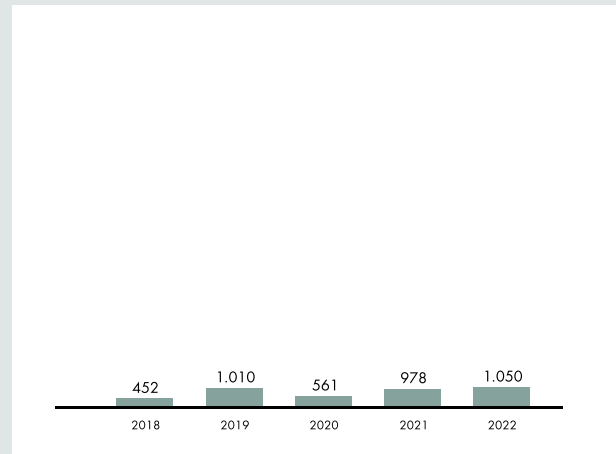


achtzigzehn/Hinterleitner

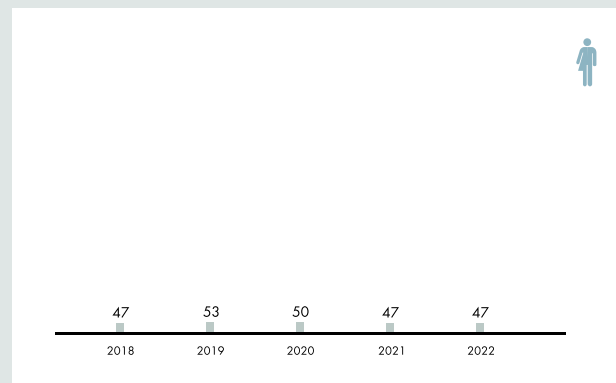
EBITDA [TSD. €]



INVESTITIONEN [TSD. €]



PERSONAL [VZÄ]



LEISTUNGSKENNZAHLEN

	2021	2022	
Plakat (24 Bogen) [Stk.]	2.802	2.744	
Poster Light [Stk.] und Rolling Board [Stk.]	291 + 230	323	▼
Premium Board [Stk.]	–	47	▲
City Light [Stk.]	1.925	1.951	
Digitale City Lights [Stk.]	16	16	
Premium Screen [Stk.]	–	19	▲
Litfaßsäule [Stk.]	221	221	
Culture Boards	14	14	
Culture Space	31	31	
Culture Screens	3	10	▲
Videowall [Stk.]	1	1	
Infoscreen [Stk.]	700	700	
Straßenbahn [Stk.]	75	73	
Bus [Stk.]	200	193	
Prismenwender [Stk.]	9	9	

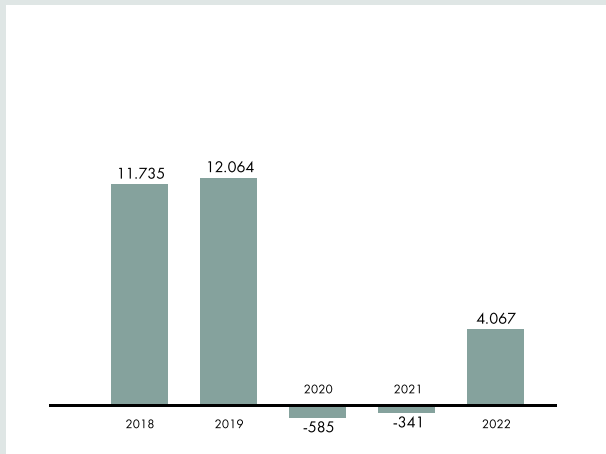
Flughafen Graz (Teilkonzern)

Mehr als 561.000 Fluggäste durfte der Flughafen Graz 2022 betreuen. Das sind zwar noch weniger als vor der Pandemie, aber auch deutlich mehr als Anfang des Jahres geplant. Diese Entwicklung, gepaart mit dem geplanten Flugprogramm für den Sommer 2023 und der Eröffnung einer Eurowings-Basis, lässt positiv in die Zukunft blicken. Wie schon 2021, so war auch der Jahresbeginn 2022 noch sehr stark von der Corona-Pandemie geprägt. Weltweit wurde das Reisen durch (Teil-)Lockdowns, Impf-, Test- und Quarantänevorgaben stark eingeschränkt. Für die Einreise nach Österreich aus allen Staaten galt erst ab 16. Mai 2022 keine 3-G-Pflicht (geimpft, genesen oder getestet) mehr. Ab dem zweiten Quartal ist es zu einer spürbaren Entspannung der Situation gekommen. Mit Beginn des Sommerflugplans konnte der Flughafen mit der Wiederaufnahme der Linienflüge nach Zürich u. a. Verbindungen zu 5 großen Umsteigeflughäfen, nämlich Amsterdam, Frankfurt, München, Wien und Zürich, sowie in die Wirtschaftsmetropolen Düsseldorf und Stuttgart anbieten, allerdings noch nicht in der vor Corona gewohnten Frequenzdichte. Sehr gut entwickelt hat sich der Sommerflugplan mit einem abwechslungsreichen Programm, bestehend aus rund 15 Feriendestinationen, einer Reihe an Sonderflügen sowie einem Linienprogramm, das nach und nach ausgebaut wurde. Im Bereich Umwelt hat der Flughafen Graz bereits die 24. ÖKOPROFIT-Auszeichnung entgegengenommen. Neben Projekten im Zuge der Beleuchtungsumstellung auf stromsparende LEDs wurde am Flughafen die erste ÖKOPROFIT-Baumallee gepflanzt.

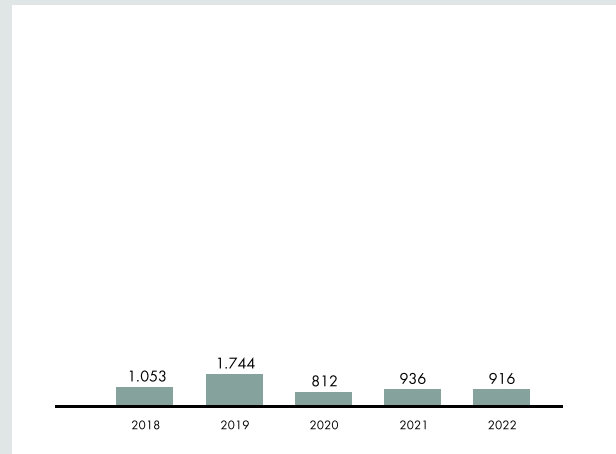


www.gimpe.at

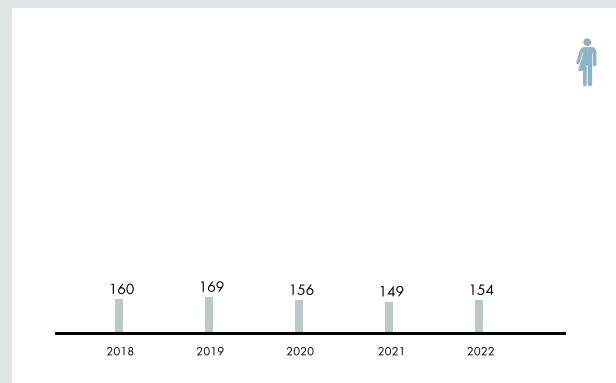
EBITDA [TSD. €]



INVESTITIONEN [TSD. €]



PERSONAL [VZÄ]



LEISTUNGSKENNZAHLEN

	2021	2022	
Passagier:innenaufkommen	226.562	561.535	▲
Flugbewegungen [Linien plus Charter]	4.671	8.603	▲
Höchstabfluggewicht – MTOW [t]	111.188	210.194	▲

Freizeit

Coronabedingte Sicherheits- und Hygienevorschriften haben die Umsatzerlöse und Pächterlöse noch bis April 2022 stark beeinflusst.

In den Sommermonaten bis September 2022 gab es im Vergleich zum Vorjahr eine deutliche Zunahme an Gästen (Freibäder +97 TSD/+37 %). Positiv entwickelten sich auch die Besucher:innenzahlen der Hallenbäder und der Wellnessbetriebe. In den Hallenbädern gab es ein Plus von rund 92.000 Besucher:innen(+ 255 %), in den Saunen ein Plus von 40.000 (+182 %).

Naherholungsgebiet Thalersee/Plabutsch:

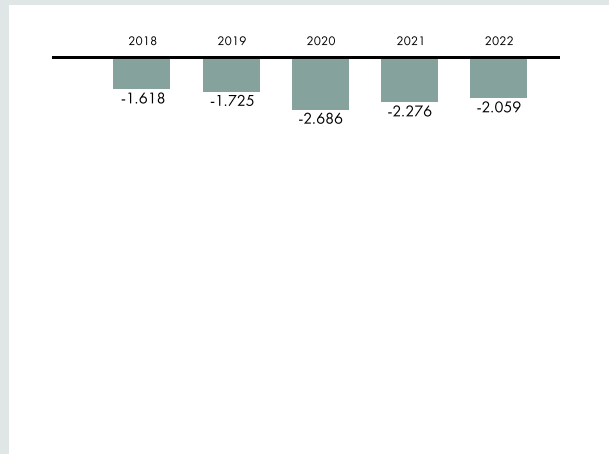
Eröffnung des Restaurants „Waldcafé Thalersee“ im August 2022.

Lebensraum Mur: Die Freizeit Graz bringt sich im Rahmen ihrer Kompetenzen durch die Angebotsgestaltung im Freizeit- und Gastronomiebereich im Auftrag der Holding federführend bei der Weiterentwicklung des entstehenden neuen Naherholungsgebietes ein.

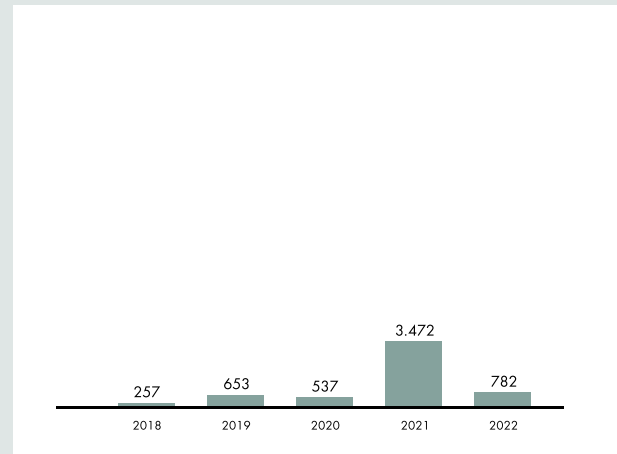


Holdings Graz/Foto Fischer

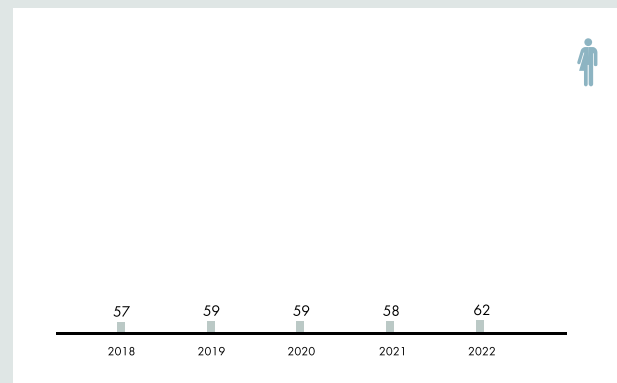
EBITDA [TSD. €]



INVESTITIONEN [TSD. €]



PERSONAL [VZÄ]



LEISTUNGSKENNZAHLEN

	2021	2022	
Besucher:innen Freibad	258.435	355.214	▲
Besucher:innen Hallenbad	35.685	128.201	▲
Besucher:innen Sauna/Spa/Solarien	22.024	61.886	▲
Auslastung Freibad [%]	13,5	18,6	▲
Auslastung Hallenbad [%]	14,6	43,2	▲
Auslastung Sauna/Spa/Solarien [%]	18,3	51,4	▲
Umsatz Freibad/Besucher:in netto [€]	5,2	5,0	
Umsatz Hallenbad/Besucher:in netto [€]	6,3	4,8	
Umsatz Sauna/Spa/Solarien pro Besucher:in netto [€]	19,1	17,9	

Bestattung

Als moderner, innovativer und vor allem seriöser, kompetenter und pietätvoller Topdienstleister genießt die Grazer Bestattung mit ihrem steiermarkweiten Filialnetz seit fast 130 Jahren das Vertrauen der Bevölkerung. Im Geschäftsfeld Kremationsdienstleistung sind zahlreiche Bestattungsunternehmen aus der Steiermark, aus Kärnten und dem Burgenland treue Kunden des technisch und ökologisch topmodernen Krematoriums der Bestattung Graz GmbH.

Das Jahr 2022 konnte mit einem leichten Plus an Sterbefällen, somit Geschäftsfällen für die Grazer Bestattung, abgeschlossen werden. Umsatzerlöse wurden annähernd gleich dem Vorjahr erzielt, trotz Verlust eines Großkunden im Geschäftsfeld Kremationsdienstleistung für Fremdbestatter. Dennoch musste die Bestattung Graz in diesem krisenbelaften Jahr Einbußen im Ergebnis verzeichnen.

Urnenfriedhof und Feuerhalle werden von Grazerinnen und Grazern gut angenommen. Das Wegenetz, die Baumbestattung und der Interkonnektionelle Friedhof wurden saniert, adaptiert und erweitert.

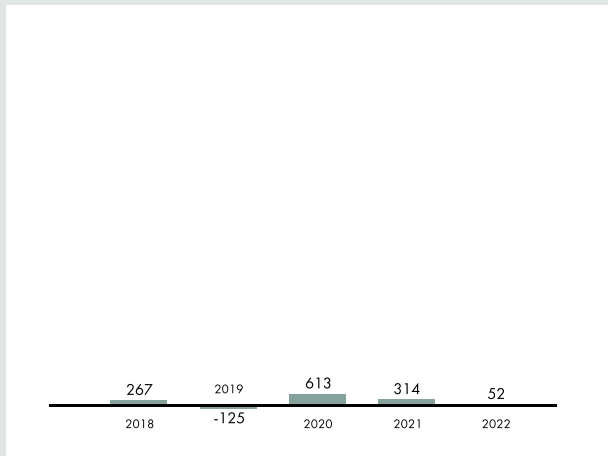
Bestens geschulte, kompetente und einfühlsame Mitarbeiter:innen im Begräbnisdienst sowie im Aufnahmedienst organisieren und gestalten mit großem Engagement Verabschiedungsfeiern auf höchstem Niveau.

Der verstärkte Zulauf und die bevorzugte Wahl der Grazer Bestattung sind Zeichen dafür, dass Kund:innen gerade in Zeiten von Krise und Einschränkungen gerne einem verlässlichen, traditionellen und etablierten Dienstleister vertrauen. Somit gilt die Grazer Bestattung sowohl für den Eigentümer wie auch für die Bevölkerung als führendes Bestattungsunternehmen im Bereich Infrastruktur und Daseinsvorsorge.

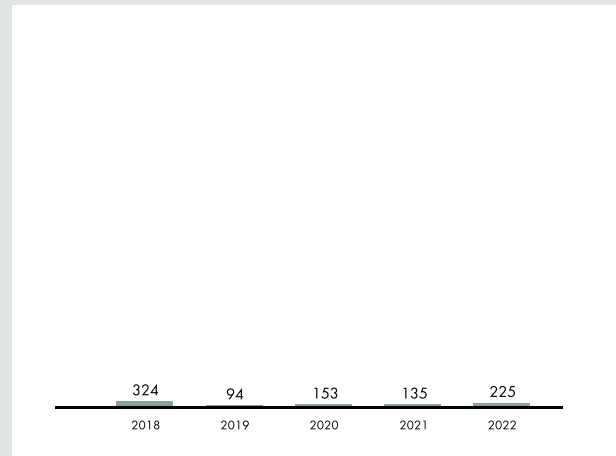


Foto Fischer

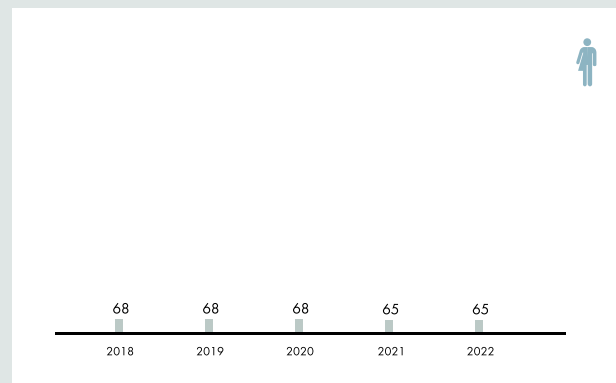
EBITDA [TSD. €]



INVESTITIONEN [TSD. €]



PERSONAL [VZÄ]



LEISTUNGSKENNZAHLEN

	2021	2022
Erdbestattungen	564	549
Feuerbestattungen	1.640	1.684
Urnenbeisetzungen	1.380	1.399
Nur-Einäscherungen	2.097	1.657

Citycom

Die Citycom bewirtschaftet das zweitgrößte städtische Kommunikations- und Glasfasernetz in Österreich und betreibt für das Haus Graz und die Businesskunden regionale, nationale und internationale Vernetzungen. Mit innovativen und hochwertigen Vernetzungslösungen sowie mit modernen und sicheren Kommunikations- und Rechenzentrumslösungen sorgt sie für einen zukunftsorientierten Lebens- und Wirtschaftsraum Graz. Die Citycom ist auch das Telekommunikations-Kompetenzzentrum des Hauses Graz.

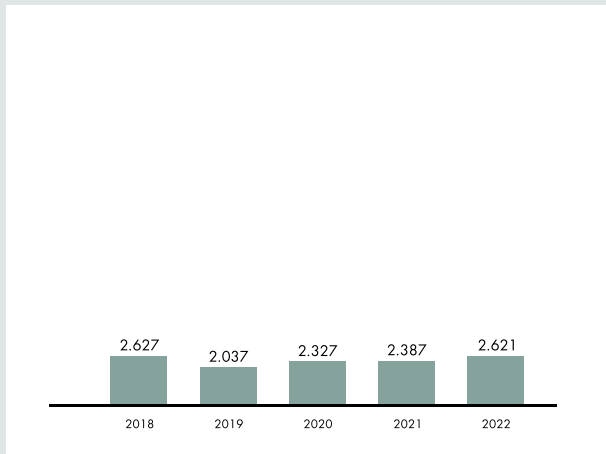
Das Produkt- und Leistungsportfolio der Citycom umfasst die Sprachtelefonie im Festnetz, das Internet, Standortvernetzungen und Rechenzentrumsservices an zwei eigenen Standorten sowie die Services für das Haus Graz, die Planung, Projektierung und Errichtung des Telekommunikationsnetzes (LWL und Kupfer) und des Mobilfunknetzes im Auftrag der Holding Graz. Citycom betreut ca. 720 Unternehmen in Graz, in der Steiermark und in Österreich. Kommunikationsstrecken für die Fernwirkverbindungen der Energie Graz, des Bereichs Wasserwirtschaft, der Graz Linien und der Ampelsteuerung werden zur Verfügung gestellt und unterliegen einer ebenfalls „7 x 24 h“-Betriebsführung. Darüber hinaus betreibt die Citycom im Auftrag der Holding Graz ein öffentliches, gratis zugängliches WLAN-Netz an mehr als 120 Standorten in der Grazer Innenstadt, in Schwimmbädern, Sportstätten sowie am Schöckl. Ebenso wird ein Betriebs- und Krisenfunk für die Holding und ihre Töchter zur Aufrechterhaltung der Kommunikation im Falle eines Blackouts

betrieben. Durch den Erwerb der 5G-Lizenzen im Auftrag der Holding Graz investiert die Citycom in eine Infrastruktur der digitalen Zukunft, für die Stadt und ihre Aufgaben, den Lebens- und Wirtschaftsraum Graz und für die gesamte Steiermark. Leistungen für Maßnahmen der Digitalisierung und der nächsten Schritte in IoT-Services (Internet of Things) stehen hier im Vordergrund als wesentlicher Beitrag für eine moderne Gesellschaft!

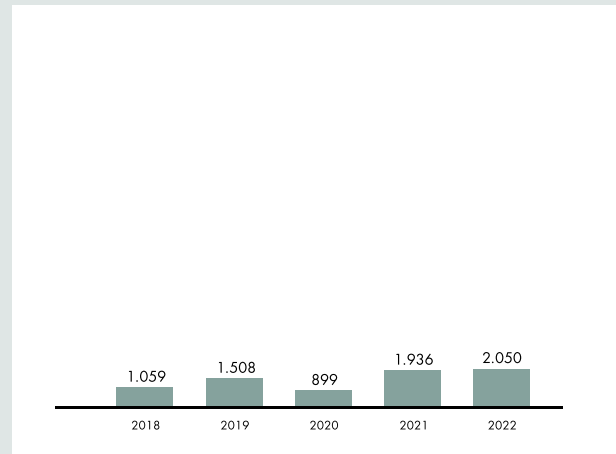


DJAKOB

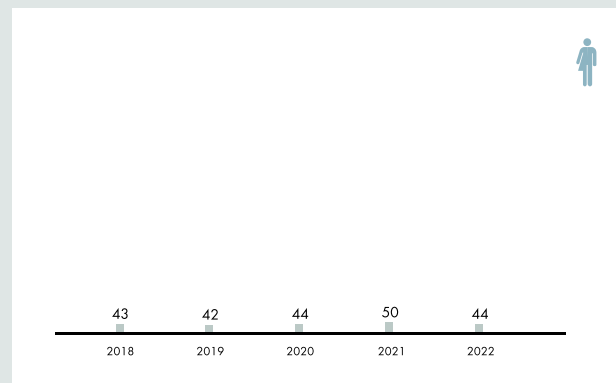
EBITDA [TSD. €]



INVESTITIONEN [TSD. €]



PERSONAL [VZÄ]



LEISTUNGSKENNZAHLEN

	2021	2022	
Zuwachs Faserlänge [km]	1.932	590	▼
Länge aller Fasern (frei u. beschaltet) [km]	53.962,072	54.552,244	
Länge Kupferkabel [km]	436,5	435	
Öffentliches Gratis-WLAN: Anzahl Sender freeGRAZwifi	123	129	
Zuwachs LWL-Kabel [duct] [km]	30,68	58,32	▲
Zuwachs/Verlust an Kund:innen	44	17	▼

achtzigzehn

Die achtzigzehn verbindet die Stadt mit den Menschen in Graz. Als Fullservice-Agentur und 100-Prozent-Tochter der Holding Graz ist die achtzigzehn das Bindeglied zwischen Stadt Graz, Holding Graz, ihren Beteiligungen und den Grazer:innen: Städtische Leistungen und Angebote werden zielgruppengerecht präsentiert, Information, Services und Hilfestellungen aufmerksamkeitsstark kommuniziert.

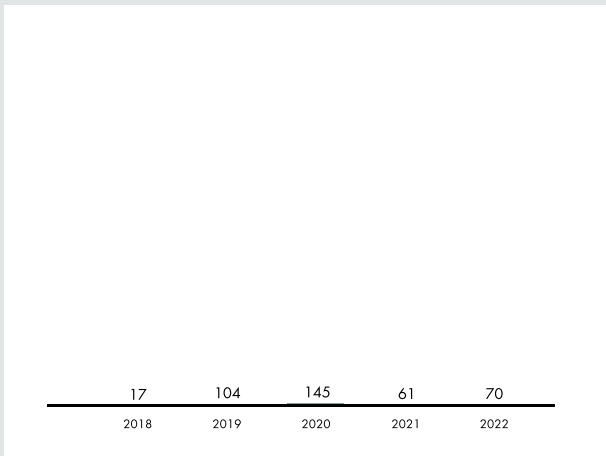
Spezialist:innen aus Grafik und Design, Text und Konzept, Content und Social Media und Projektmanagement sorgen dabei für öffentlichkeitswirksame Auftritte auf allen Kanälen. Spezielle Kenntnisse verfügt die achtzigzehn insbesondere im Bereich inklusiver und barrierefreier Information. 2022 wurden von der achtzigzehn acht crossmediale Kampagnen zu Themen wie Klimaschutz, Nachhaltigkeit, Verkehrssicherheit, Bevorratung oder Recruiting konzipiert und umgesetzt. Hervorzuheben ist dabei die Umsetzung der gesamten Impfberatung im Rahmen der Kommunalen Impfkampagne. Die achtzigzehn sorgte für Organisation, Koordination und Einsatzplanung der Beratungstermine, barrierefreie Broschüren in 18 Sprachen und das Social Media Community Management. Zusätzlich verantwortete die achtzigzehn 2022 bei acht Jahresberichten Konzept, Layout und Design. 12 BIG-Ausgaben wurden ebenso gestaltet wie 13 Magazine samt Produktions- und Inseratenabwicklung, fünf Social-Media-Kanäle wurden rundum betreut.

Größten Wert legt die achtzigzehn bei allen Projekten auf regionale Partner:innen, hohe ökologische Standards, umweltzertifizierte Produktionsmaterialien und effizienten Ressourceneinsatz. Dabei nützt sie Haus-Graz-interne Synergien und schafft so Marktqualität zu hausinternen Preisen.

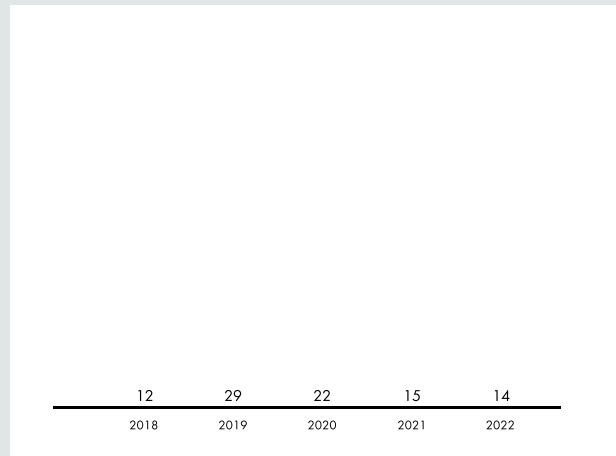


achtzigzehn/Reisinger

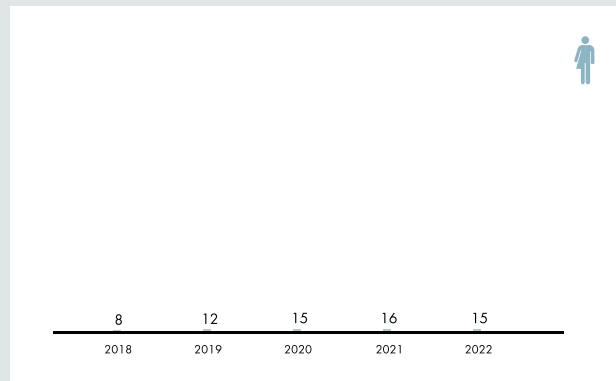
EBITDA [TSD. €]



INVESTITIONEN [TSD. €]



PERSONAL [VZÄ]



LEISTUNGSKENNZAHLEN

2021

2022

Die Leistungen der achtzigzehn umfassen eine Vielzahl von Projekten und Aufgaben für das Haus Graz, die nicht in Zahlen dargestellt werden können.

Energie Graz

Energie Graz 3.0: Im Unternehmensentwicklungsprojekt EGG 3.0 wurden 42 Wachstums- und Effizienzmaßnahmen mit einem jährlichen Wertbeitrag von rd. vier Millionen Euro erarbeitet. Die Umsetzung der vereinbarten Maßnahmen liegt derzeit bei rd. 60 % und soll bis Ende 2024 gänzlich abgeschlossen sein. Neben dem wirtschaftlichen Aspekt konnten auch ökologische Verbesserungen realisiert werden (z. B. Abwärmenutzung Marienhütte und Sappi, Projekt Wärmepumpe^{PLUS}).

Fernwärmeoffensive: Mehr als 85.000 Haushalte in Graz nutzen bereits die umweltfreundliche Fernwärme. Jährlich werden es 3.000 bis 4.000 Wohnungen mehr. Schwerpunkte im Jahr 2022 waren der Ausbau im Süden von Straßgang sowie die Versorgung des Reinghaus-Quartiers mit Nahwärme aus der Marienhütte.

Unser Eigenstrom: Dachflächen von Mehrparteienhäusern werden für eine klimafreundliche Selbstversorgung mit Photovoltaik genutzt. Mehr als 30 Gemeinschaftsanlagen wurden von der Energie Graz errichtet, diese ermöglichen rund 1.200 Grazer:innen die Nutzung von Solarstrom direkt vom eigenen Hausdach.

Soziale Verantwortung: Mit der Initiative „Energie gegen Armut“ konnten hilfsbedürftige Grazer:innen bisher mit mehr als 225.000 Euro unterstützt werden. Die Energie Graz hat für das Jahr 2022 die eingelangten Kund:innenspenden verdreifacht und stellt im Rahmen der Aktion „Energie gegen Armut“ einen mit einer Million Euro dotierten Härtefallfonds zur Verfügung, um Haushalte mit kleinen Einkommen und Menschen

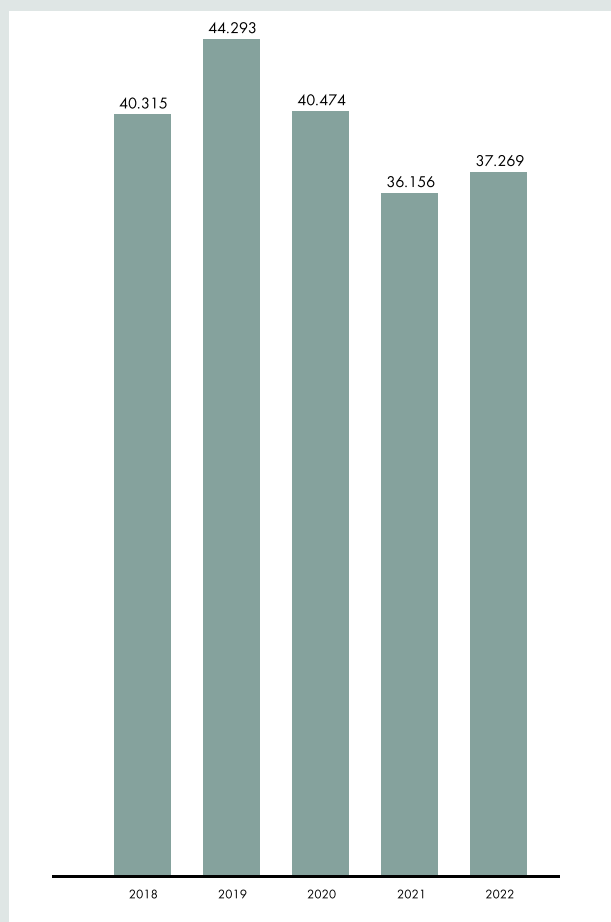
in Zahlungsschwierigkeiten rasch und unbürokratisch mit bis zu 800 Euro zu unterstützen. Die Vergabe und Auszahlung des Härtefallfonds erfolgt über das Sozialamt der Stadt Graz und die Caritas.

Elektromobilität: Die Energie Graz betreibt mehr als 160 Ladepunkte in Graz und ist Partner von tim. Der erste High-Power-Charger-Standort im Norden von Graz mit 150-kW-Leistung wurde beim Shopping Nord errichtet. Darüber hinaus wurden weitere Standorte bei der Schöckl-Talstation, beim Thalersee und eine Pilotanlage für das Laden im Wohnbau eröffnet.

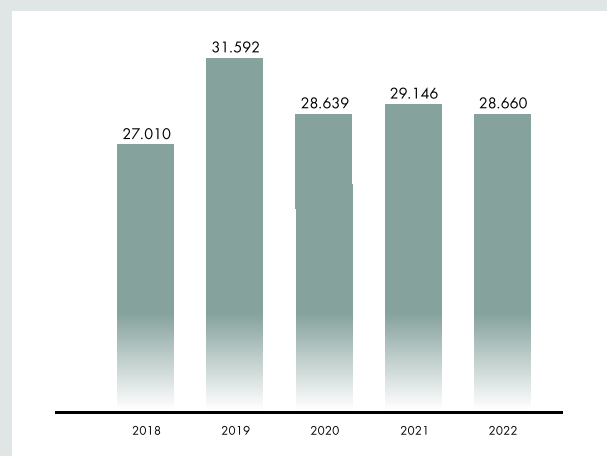


Foto Fischer

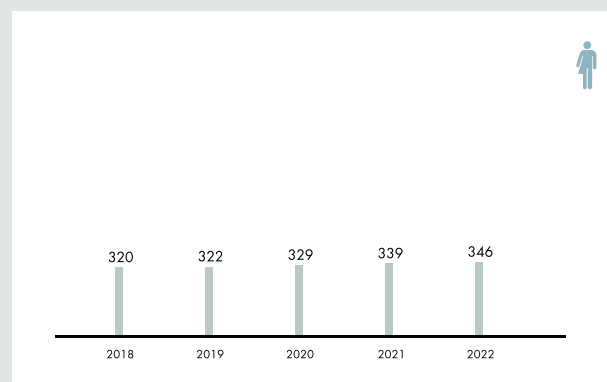
EBITDA [TSD. €]



INVESTITIONEN [TSD. €]



PERSONAL [VZÄ]



LEISTUNGSKENNZAHLEN

	2021	2022
Modulfläche Photovoltaikanlagen [m ²]	17.851	17.972
Jährlicher Ertrag Photovoltaikanlagen [kWh/a]	3.123.639	3.159.405
Leitungslänge Fernwärme [km]	880	897,6
Fernwärmeversorgte Wohnungen	82.024	85.430
Betreute Lichtpunkte	44.629	42.001
E-Fahrzeuge	69 (51 %)	72 (53 %)

Schleppbahn

Wir beförderten umweltfreundlich 16.786 Tonnen, trotz schwerer Rahmenbedingungen in der Abfallwirtschaft und im Kostenwettbewerb zum Transport auf der Straße.

Wir halten den sicheren und ordnungsmäßigen Betrieb aufrecht.

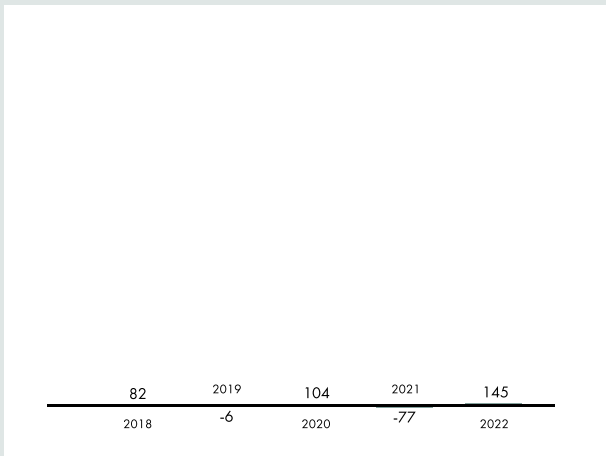
Wir erledigen die Wartungs- und Instandhaltungsarbeiten an den Anlagen.

Wir führen Verhandlungsgespräche mit potenziellen Neukund:innen und erheben den Bedarf für einen etwaigen Infrastrukturausbau.

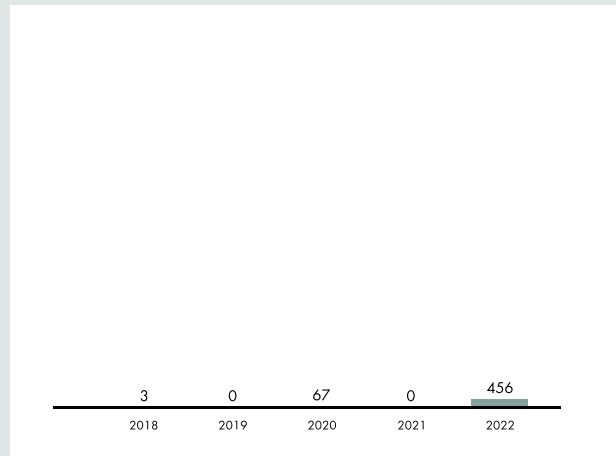


Adobe Stock/Harald Biebel

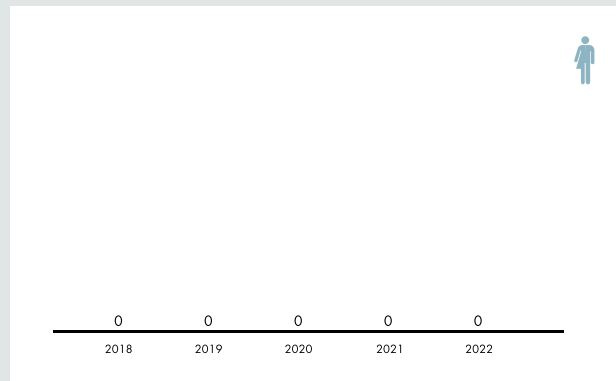
EBITDA [TSD. €]



INVESTITIONEN [TSD. €]



PERSONAL [VZÄ]



LEISTUNGSKENNZAHLEN

	2021	2022
Tonnagen	15.658	16.786

Zentral-Wasserversorgung Hochschwab Süd

Die Zentral-Wasserversorgung Hochschwab Süd, GmbH (ZWHS) hat ihre wirtschaftlichen Rahmenbedingungen für die Geschäftstätigkeit so geregelt, dass sie Trinkwasser zu kostendeckenden Preisen liefern kann. Grund dafür sind die spezifischen wasser- und vertragsrechtlichen Gegebenheiten.

Zwei Vertikalfilterbrunnen fördern im südlichen Hochschwabgebiet Grundwasser. Ein Team aus hoch qualifizierten Facharbeiter:innen mit Wassermeisterzertifikat sorgt dafür, dass über eine 78 Kilometer lange Transportleitung mit drei Hochbehältern und drei Trinkwasserkraftwerken das völlig naturbelassene und unbehandelte Wasser bis nach Graz gelangt. Rund ein Viertel des Wasserbedarfs der steirischen Landeshauptstadt stammt aus dem südlichen Hochschwabgebiet.

Die vor über 30 Jahren errichteten Anlagen erfordern laufende Erneuerung. Mit einem umfangreichen Sanierungskonzept setzte die ZWHS 2022 alle geplanten Maßnahmen um. Bei zwei Durchleitungsstollen zwischen Etmießl und Tragöß-St. Katharein sowie bei Bruck/Mur erfolgten Planungs- und Erkundungsarbeiten – die Sanierungsarbeiten starten 2023.

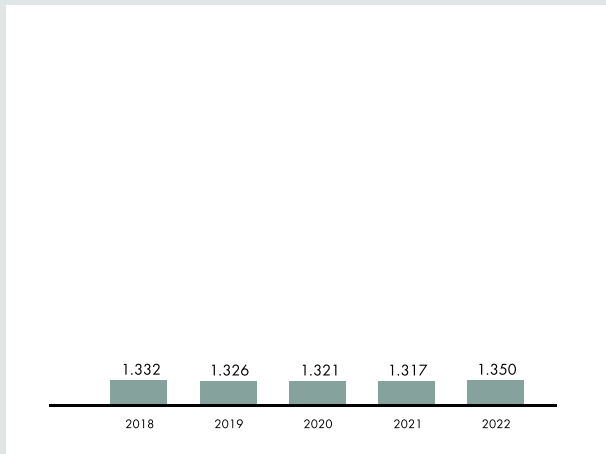
Als Aktivitäten des Standortmarketings erhält die ZWHS die „Bodenbauer Immobilien“ und nutzt den Alpengasthof und die Bodenbauerkeusche nachhaltig.

Gemeinsam mit den Gesellschaftern gestaltet das Unternehmen den Wasser.Wander.Wunder-Weg und realisiert jährlich bewusstseinsbildende Aktionen rund um den österreichischen Trinkwassertag. Im Hinblick auf die steigende Anzahl an Tourist:innen wird ein Programm erarbeitet, um die Infrastruktur auszubauen.

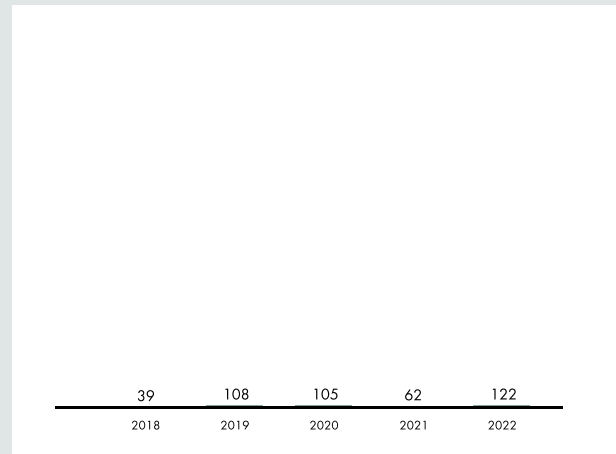


Sabine Trammer

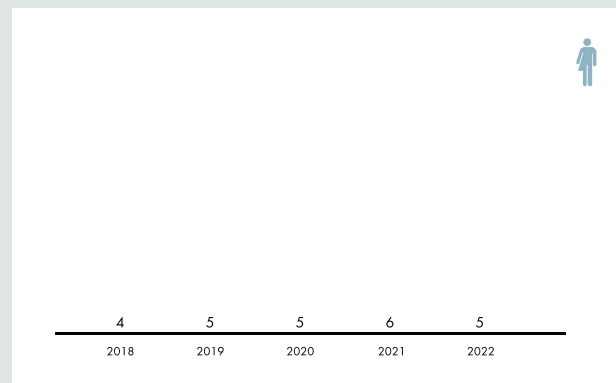
EBITDA [TSD. €]



INVESTITIONEN [TSD. €]



PERSONAL [VZÄ]



LEISTUNGSKENNZAHLEN

	2021	2022
Wasserdieferung:		
Holding Graz Wasserwirtschaft [m ³]	5.270.580	5.313.240
Stadtgemeinde Frohnleiten [m ³]	24.334	26.910
Gemeinde Pernegg [m ³]	30.638	22.831
Stadtgemeinde Bruck an der Mur [m ³]	316.349	316.159
Stadtgemeinde Kapfenberg [m ³]	477.870	469.030

Servus Abfall

Die Servus ist im Auftrag der Holding Graz maßgeblich für die Abfallwirtschaft der Stadt Graz mitverantwortlich.

Neben der Sammlung von Bioabfall, Altpapier und Altglas in der Stadt Graz, der Sammlung von Leichtverpackungen in Graz und Graz-Umgebung sowie der Sammlung von Metallverpackungen in Graz-Umgebung serviciert die Servus auch Gewerbekund:innen im Großraum Graz.

Nachgelagert zur Abfallsammlung betreibt die Servus eine Abfallbehandlungsanlage in Frohnleiten und ist für die Verwertung von Abfällen im Auftrag der Holding Graz sowie von Saubermacher tätig.

Die Geschäftstätigkeit der Servus kann somit primär in die drei Tätigkeitsfelder Sammlung, Produktion und Verwertung unterteilt werden.

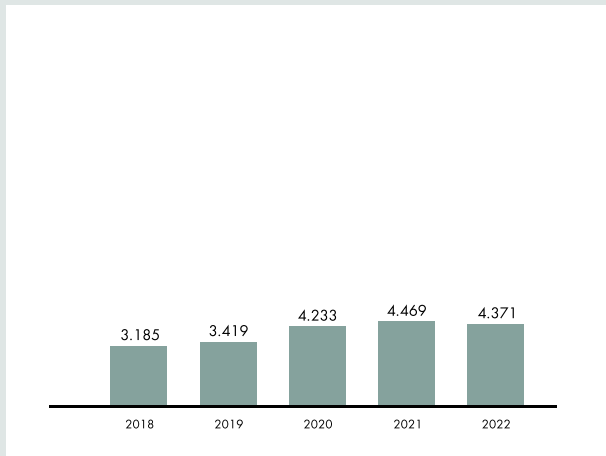
In diesen drei Tätigkeitsfeldern disponiert Servus jährlich rund 300.000 Tonnen und erzielt damit einen Umsatz von rund 35 Millionen Euro.

Servus beschäftigt dafür 120 Mitarbeiter:innen und verfügt über einen Fuhrpark von rund 50 Fahrzeugen. Zusätzlich zu den genannten drei Tätigkeitsfeldern Sammlung, Verwertung und Produktion werden ergänzende Zusatzleistungen insbesondere für Gewerbekund:nne angeboten. Dabei handelt es sich um Akten- und Datenvernichtung, die Erstellung von Abfallwirtschaftskonzepten, Entrümpelungsservice und diverse Event-Services sowie weitere Leistungen.

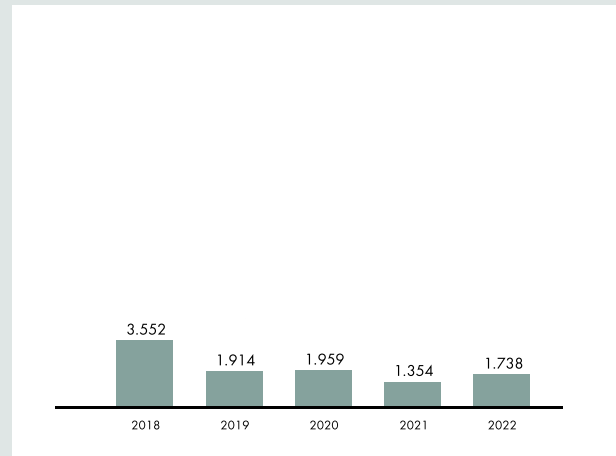


Joel Kernsentko

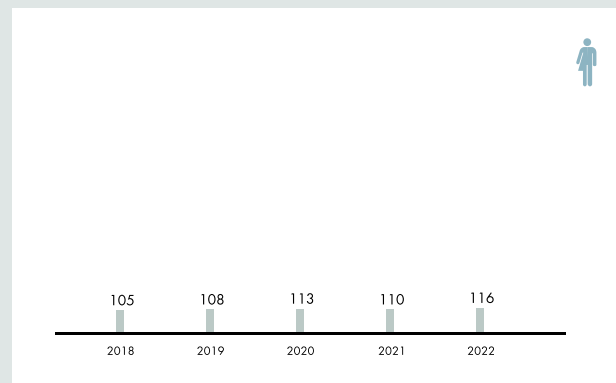
EBITDA [TSD. €]



INVESTITIONEN [TSD. €]



PERSONAL [VZÄ]



LEISTUNGSKENNZAHLEN

	2021	2022
Abfälle für die biologische Behandlung [t]	105.841	110.219
Abfälle für die thermische Verwertung [t]	19.265	15.561
Biogene Abfälle zur Kompostierung [t]	32.104	31.259
Altpapier, Papier, Pappe [t]	21.748	19.815
Weiß- und Buntglas [t]	8.670	8.536

Waschbetriebe Graz

Die Waschbetriebe Graz GmbH betreibt Waschanlagen für Nutzfahrzeuge im Großraum Graz. Am Standort in Graz bietet das Unternehmen Außenreinigungsdienstleistungen an, mit einer Portal-Bürstenwaschanlage für Nutzfahrzeuge bis 19 Meter Länge und 4 Hochdruckkanzenwaschplätzen. Nach Möglichkeit werden alle Nutzfahrzeuge der Holding Graz an diesem Standort gereinigt. In Werndorf (Cargo-Center) liegt der Fokus neben Außenreinigungen auf der Tank-Innenwäsche. Die Waschbetriebe sind somit der einzige Komplettanbieter von Reinigungsdienstleistungen für Nutzfahrzeuge mit zwei verkehrstechnisch optimalen Standorten in der Region.

Die Waschbetriebe sind ein zuverlässiger Partner für die Lebensmittel-, Chemie- und Transportindustrie sowie für Sonderreinigungen.

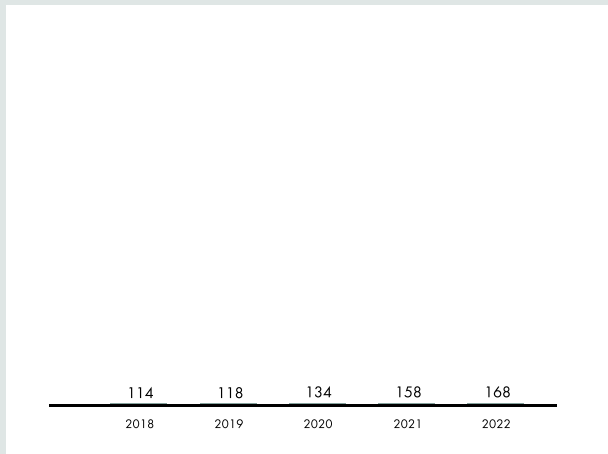
Die Waschbetriebe reinigen jährlich mehr als 14.000 Nutzfahrzeuge.

Die Reinigungsdienstleistungen erfolgen ressourcenschonend und sind qualitätszertifiziert (SQAS sowie EFTCO-ECD).

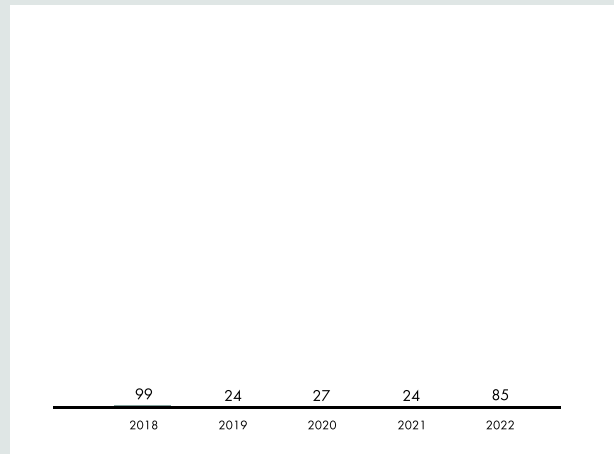


Adobe Stock/Thomasz Zajda

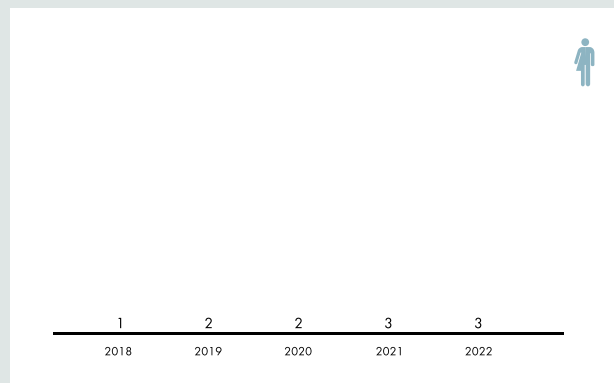
EBITDA [TSD. €]



INVESTITIONEN [TSD. €]



PERSONAL [VZÄ]



LEISTUNGSKENNZAHLEN

	2021	2022
Tank-Innenreinigungen	2.272	2.322
Lkw-Außenreinigungen	11.909	11.886
Wasserverbrauch [m³]	6.637	6.738
Stromverbrauch [kWh]	95.000	85.855,32
Reinigungsmittelverbrauch [kg], geändertes Ermittlungsverfahren ab 2022	4.457	7.674,50 ▲

BioErde

Die BioErde betreibt seit 13 Jahren Kompostieranlagen und seit 6 Jahren auch eine Bodenaushubdeponie in Kaindorf bei Hartberg. Jährlich werden aus 6.500 Tonnen Bioabfall, Grünabfällen und anderen organischen Abfällen Qualitätskompost und Komposterden (Gartenerde, Rasenerde u. a. m.) hergestellt. Der Bioabfall stammt zum größten Teil aus der getrennten Sammlung in der Stadt Graz. Er ist der wichtigste Ausgangsstoff für die hergestellten Qualitätsprodukte. Gartenerde und Kompost werden beim Ressourcenpark der Holding Graz wieder an Privatkund:innen verkauft. Damit schließt sich ein vorbildlicher ökologischer Stoffkreislauf, der einen wichtigen Beitrag zur Abfallverwertung in der Stadt Graz leistet, der „Grazer Kompostkreislauf“.

Aus dem Betrieb der Bodenaushubdeponie kann das Unternehmen weitere Zuschlagstoffe bereitstellen, die zur Herstellung von Komposterden aus eigener Produktion benötigt werden.

2022 wurden geringere Mengen an Bodenaushubmaterialien übernommen, da sich die Bodenaushubdeponie gerade inmitten eines behördlichen Erweiterungsverfahrens befindet.

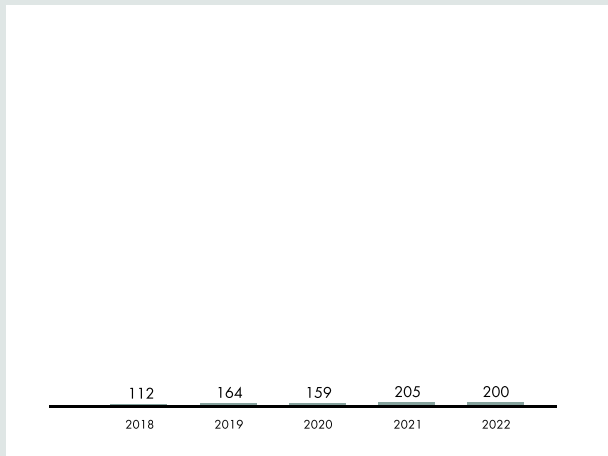
Der Verkauf von Kompost und Gartenerde beim Ressourcenpark der Holding Graz hat sich sehr gut etabliert. Die Kundinnen und Kunden sind von der hohen Qualität überzeugt. 2022 konnten wieder ähnliche Produktmengen verkauft werden wie in den Vorjahren.

Auch rund um den Standort der Anlagen in der Region Hartberg gibt es zahlreiche gewerbliche und private Kund:innen, die die Qualitätskomposte und -erden der BioErde sehr schätzen.

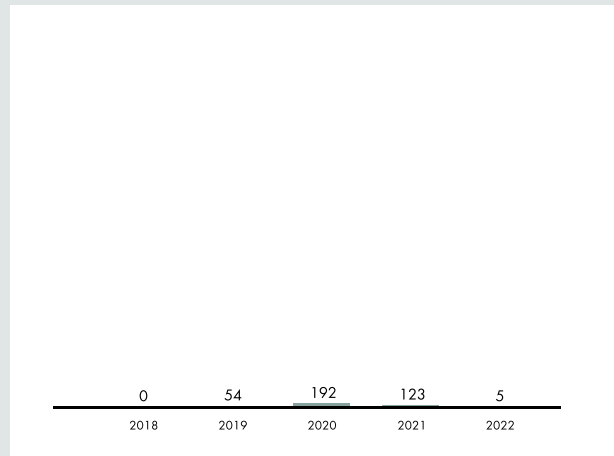


Holding Graz/Penta Media

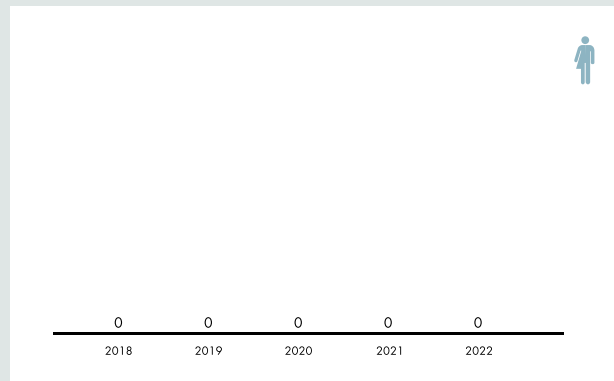
EBITDA [TSD. €]



INVESTITIONEN [TSD. €]



PERSONAL [VZÄ]



LEISTUNGSKENNZAHLEN

	2021	2022
Verarbeitete Bioabfälle [t]	6.725	6.803
Verkaufte Bioerde und Kompost [m ³]	3.588	3.426
Übernommener Bodenaushub [m ³]	25.281	5.104 ▼

Schöckl Seilbahn GmbH

Im Zeitraum Ende Februar bis Ende April 2022 erfolgte bei der Schöckl Seilbahn ein Tausch der E-Steuerung. Dieser Tausch sichert den Betrieb der Seilbahn, der in den letzten Jahren durch viele technische Gebrechen gekennzeichnet war, für weitere 10 Jahre ab. Der Stillstand der Seilbahn im Frühjahr (Tausch E-Steuerung) und ein Temperaturabsturz in der zweiten Septemberhälfte 2022 bedingten im Vergleich zum Vorjahr ein Minus an Fahrgästen bei der Seilbahn von rund 18.000 (– 12 %) und bei der Rodelbahn von 744 (– 1 %).

2022 fanden am Berg u. a. die nachfolgenden Veranstaltungen statt: Schöckl Enduro Gradec, der schöcklHERO-Triathlon, der Schöckl X-Trail, die Steirische Roas und die Disc-Golf-Meisterschaften.



Lex Kareilly

EBITDA [TSD. €]

2018	2019	2020	2021	2022
-57	0	-179	-411	-380

INVESTITIONEN [TSD. €]

2018	2019	2020	2021	2022
90	239	29	186	511

PERSONAL [VZÄ]

2018	2019	2020	2021	2022
28	30	29	29	32



LEISTUNGSKENNZAHLEN

	2021	2022	
Fahrgäste Schöcklseilbahn	161.607	142.781	
Fahrgäste Schloßbergbahn	252.924	321.398	
Fahrgäste Schloßbergaufzüge	362.952	547.662	▲
Fahrten Schloßbergbahn	16.166	14.474	
Fahrten Aufzüge	215.456	346.396	▲
Fahrten Rodelbahn	59.734	58.990	

Grazer Energieagentur

Die Grazer Energieagentur ist ein Beratungs- und Forschungsunternehmen für nachhaltige Energielösungen und Digitalisierung in den Bereichen Mobilität, Gebäude und Energiesysteme. Die Energiezukunft sieht die Grazer Energieagentur als erneuerbar, dezentral und digital. Die Geschäftsfelder umspannen die Bereiche Smart Energy, Smart Mobility, Smart Region, was unter anderem auch die besonders energieintensive Abfallwirtschaft und Lebensmittelproduktion beinhaltet, sowie das Thema Digitalisierung.

Als Beratungseinrichtung unterstützt die Grazer Energieagentur ihre Kund:innen dabei, energieeffizient, umweltschonend und kostenoptimiert zu wirtschaften. Künftig spielen ESG-Kriterien in der Berichtspflicht einiger Unternehmen eine wichtige Rolle. Auch hier wird die Grazer Energieagentur bei der Entwicklung nachhaltiger und verantwortungsvoller Strategien und entsprechender Berichterstattung beraten.

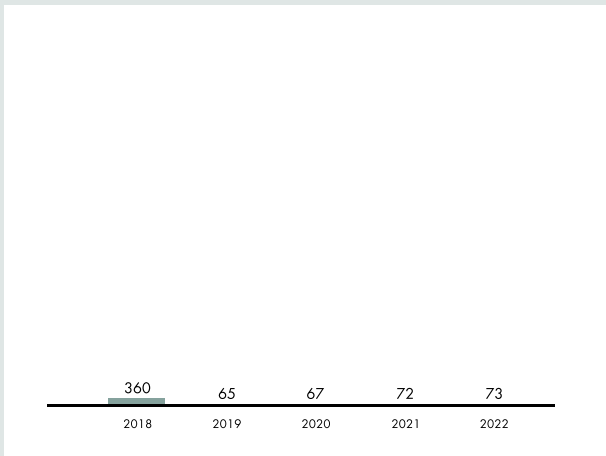
Als Kompetenzzentrum für Energieeffizienz-Dienstleistungen und innovative Technologien, insbesondere im Bereich der Digitalisierung, leistet die Energieagentur einen wesentlichen Beitrag – sowohl in der Forschung als auch zur Marktaufbereitung.

Als Partner der Politik und öffentlicher Stellen trägt sie durch Bewusstseinsbildung, Information und andere Projekte zur Umsetzung der energie- und umweltpolitischen Ziele bei. Als Spezialist für Fördermanagement kann die Grazer Energieagentur ihre Kund:innen auf Ebene lokaler, landesweiter, nationaler und internationaler Forschungs- und Förderungsgelder durch Förder- und Projektabwicklung unterstützen.

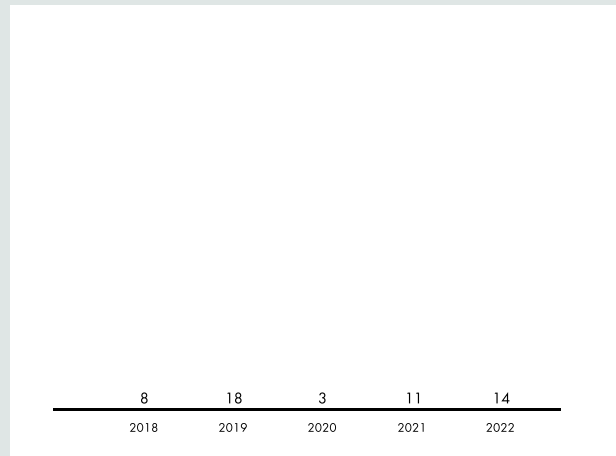


achtzigzahn/hinterleitner

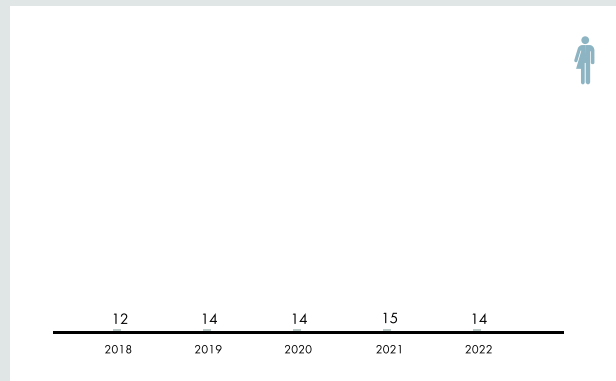
EBITDA [TSD. €]



INVESTITIONEN [TSD. €]



PERSONAL [VZÄ]



LEISTUNGSKENNZAHLEN

2021

2022

Die Grazer Energieagentur hat 24 hoch spezialisierte Mitarbeiter:innen, vor allem im technischen Bereich, und wickelt jährlich Projekte und Förderungen in Höhe von mehreren hunderttausend Euro ab.



Ältestes Gebäude

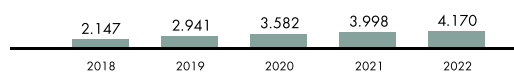
Zwischen Schloßbergplatz und Palais Khuenburg liegt mit dem Reinerhof das älteste Grazer Haus, das 1164 erstmals urkundlich erwähnt wurde. Bis zu dieser Stelle reichte der sogenannte erste Sack, eine mittelalterliche Häuserzeile, nach der die Sackstraße benannt wurde.

Beteiligungen

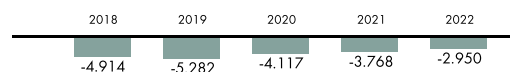
EBITDA

2018 bis 2022 [Tsd. €]

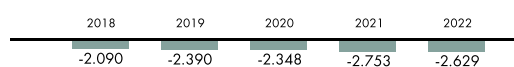
ITG INFORMATIONSTECHNIK GRAZ



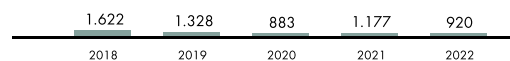
GRAZ TOURISMUS



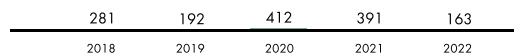
GRAZ MUSEEN UND STADTARCHIV GRAZ



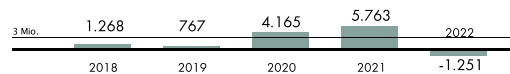
GPS GRAZER PARKRAUMSERVICE



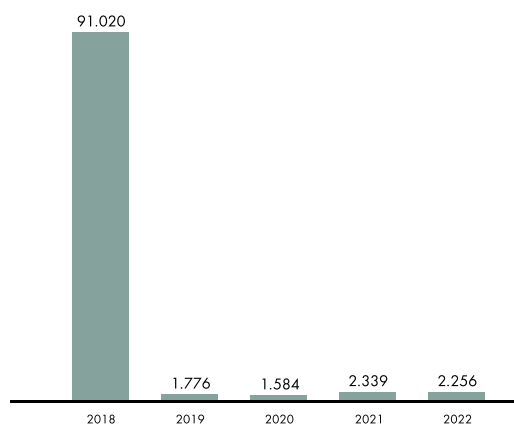
NEXT LIBERTY



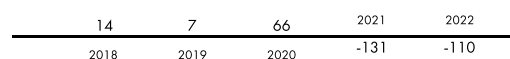
OPER GRAZ



GBG GEBÄUDE- UND BAUMANAGEMENT GRAZ



STEIRISCHER HERBST



MESSE CONGRESS GRAZ

2018	2019	2020	2021	2022
-743	-1.971	-1.503	-3.168	-817

KINDERMUSEUM

2018	2019	2020	2021	2022
-1.226	-1.024	-1.341	-1.650	-1.344

SCHAUSPIELHAUS

2018	2019	2020	2021	2022
613	647	858	849	-539

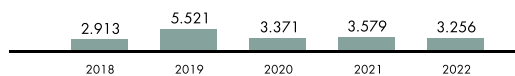
KUNSTHAUS GRAZ GMBH

2018	2019	2020	2021	2022
-4.069	-4.256	-1.927	-3.923	-4.652

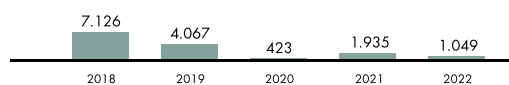
Investitionen

2018 bis 2022 [Tsd. €]

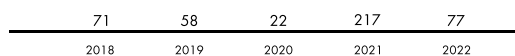
ITG INFORMATIONSTECHNIK GRAZ



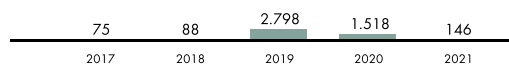
GBG GEBÄUDE- UND BAUMANAGEMENT GRAZ



GRAZ TOURISMUS



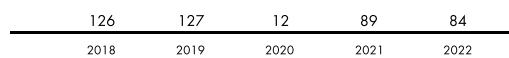
GRAZ MUSEEN UND STADTARCHIV GRAZ



KINDERMUSEUM



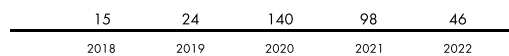
NEXT LIBERTY



SCHAUSPIELHAUS



STEIRISCHER HERBST



MESSE CONGRESS GRAZ

1.117	4.431	397	827	714
2018	2019	2020	2021	2022

GPS GRAZER PARKRAUMSERVICE

163	336	253	166	178
2018	2019	2020	2021	2022

OPER GRAZ

546	521	417	593	467
2018	2019	2020	2021	2022

KUNSTHAUS GRAZ GMBH

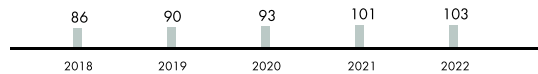
578	551	670	544	323
2018	2019	2020	2021	2022

Personal in Vollzeitäquivalenten

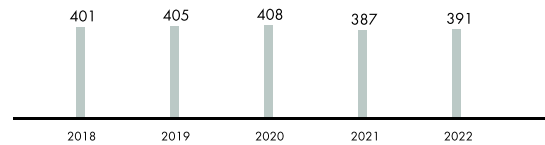


2018 bis 2022

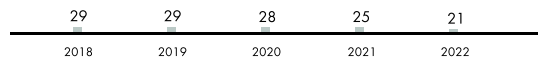
ITG INFORMATIONSTECHNIK GRAZ



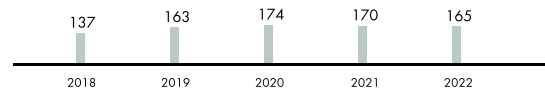
GBG GEBÄUDE- UND BAUMANAGEMENT GRAZ



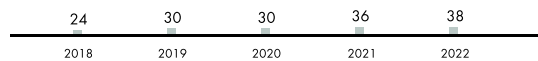
GRAZ TOURISMUS



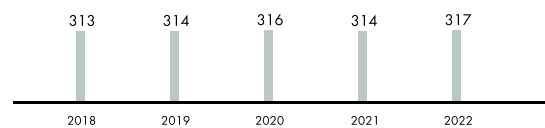
GPS GRAZER PARKRAUMSERVICE (INKL. GPS GMBH-PERSONAL)



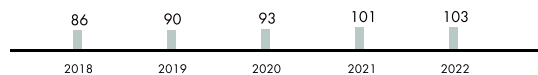
GRAZ MUSEEN UND STADTARCHIV GRAZ



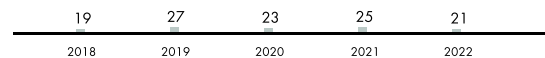
OPER GRAZ



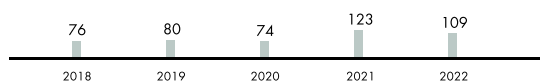
NEXT LIBERTY



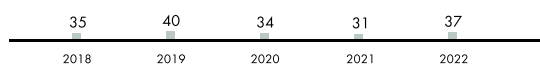
STEIRISCHER HERBST



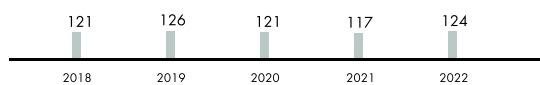
MESSE CONGRESS GRAZ



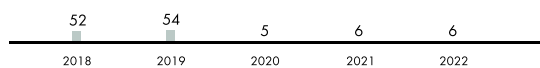
KINDERMUSEUM



SCHAUSPIELHAUS



KUNSTHAUS GRAZ GMBH



Leistungskennzahlen

im Überblick

ABTEILUNG	LEISTUNGSKENNZAHL	2021	2022	
ITG	Anrufe über ITG-Telefonsysteme	183.671	114.800	▼
	Online-Meetings in ITG-Systemen [Minuten]	637.395	3.605.000	▲
	Mobile IT-Arbeitsplätze	2.500	2.850	
	IT-Arbeitsplätze	4.300	4.000	
	VPN-Zugänge	3.300	3.600	
GBG	Reinigung und Service – gereinigte und servierte Fläche [m²]	383.392	399.162	
	Hausverwaltung – betreute Objekte	356	360	
	Hausverwaltung – zu verwaltende Grundstücksfläche [m²]	10.314.111	10.314.111	
	Forst-/Waldfläche [ha]	627	647	
	Werkstätten – handwerkliche Einzelaufträge	3.995	3.398	
Graz Tourismus	Bettenauslastung 4-Stern-Häuser [%]	24,2	39,2	▲
	Bettenauslastung 3-Stern-Häuser [%]	21,8	35,1	▲
	Bettenauslastung 2/1-Stern-Häuser [%]	25,2	39,0	▲
	Nächtigungen	700.756	1.138.652	▲
	Ankünfte	376.121	637.560	▲
	Durchschnittliche Tagesausgaben [€]	180	190	
	Tourismusumsatz [€]	126.136.080	216.343.880	▲
Messe Congress Graz	Veranstaltungen	378	338	
	Aussteller:innen	330	519	▲
	Besucher:innen	890.643	493.296	▼
	Veranstaltungstage	1.123	976	
Messe Congress Graz Sport	Veranstaltungen	82	93	
	Besucher:innen	177.645	299.883	▲
	Veranstaltungstage	92	101	
Grazer Parkraum- und Sicherheitsservice	Einsatzstunden Verkehrsüberwachung	148.208	139.906	
	Einsatzstunden Ordnungswache (inkl. Rathauswache)	57.687	49.326	
	Strafmandate Verkehrsüberwachung	152.136	145.756	
	Verkaufte Parktickets	5.066.847	5.270.413	

ABTEILUNG	LEISTUNGSKENNZAHL	2021	2022	
	Strafmandate Ordnungswache	1.800	1.266	
	„Strafmandate“ Fahrscheinkontrolle (erhöhtes Beförderungsentgelt – EBE)	143.364	110.006	
Kunsthhaus Graz	Besuche im Kunsthhaus Graz	46.158	74.669	▲
	Anzahl der nationalen Pressemeldungen über das Kunsthhaus Graz	629	768	
	Anzahl der internationalen Pressemeldungen über das Kunsthhaus Graz	30	101	▲
Kindermuseum	Besucher:innenzahlen	64.256	142.606	▲
	Zahlende Besucher:innen [%]	89	91	
	Presseberichte [Anzahl]	103	136	▲
Stadtmuseum Graz GmbH	Besucher:innenzahlen	76.103	110.647	▲
	Verhältnis zahlende/nicht zahlende Besucher:innen [%]	50	30	▼
	Wissenschaftliche Publikationen [Anzahl Seiten]	282	535	▲
	Selbsterstellte Ausstellungen [Anzahl Säle]	22	9	▼
	Stadtarchiv – Kund:innenfrequenz	807	903	
	Stadtarchiv – Aushebungen	4.444	5.335	
	Stadtarchiv – historische Anfragen	711	895	
steirischer herbst	Presseberichte national und international	955	1.413	▲
	Veranstaltungen	310	380	
	Anteil der Künstler:innen, die zum ersten Mal am steirischen herbst teilnahmen [%]	57,0	75,0	▲
	Anzahl der Länder, aus denen auf die Festivalwebsite zugegriffen wurde	113	143	
Theaterholding Opernhaus	Vorstellungen	76	253	
	Neuproduktionen	3	9	
	Kooperationen mit steirischen Kulturveranstalter:innen	8	8	
Schauspielhaus	Vorstellungen	239	292	
	Neuproduktionen	14	32	
	Kooperationen	11	14	
Next Liberty	Vorstellungen (Hauptbühne inkl. Abstecher)	41	155	
	Neuproduktionen (Hauptbühne)	1	6	
	Kooperationen mit steirischen Kulturveranstalter:innen	1	5	



Ältester Bauernmarkt

Einst war dies der Holzmarktplatz, bis er im 19. Jahrhundert in Kaiser-Josef-Platz umbenannt wurde. Aus Dankbarkeit gegenüber jenem Kaiser, der den Protestanten Glaubensfreiheit gewährte. Doch Grazer assoziieren den Kaiser-Josef-Platz eher mit kulinarischen Genüssen, mit echt Steirischem, das von den Bauern auf diesem Platz angeboten wird.



ITG – Informations- technik Graz GmbH

Registersystemverbund (RSV)

Der RSV macht alle zugänglichen Registersysteme über ein zentrales Service aufrufbar. Im Rahmen eines Pilotprojekts für die Abteilung Bildung und Integration (ABI) wurde erstmals für die Stadt Graz eine Schnittstelle zum RSV programmiert. Dabei werden die Einkommensdaten der Eltern aus der Transparenzdatenbank ermittelt. So können Ermäßigungen für Kinderbetreuungsbeiträge automatisiert berechnet werden.

Graz-Abfall-App

Seit Oktober 2022 kommen alle Personen ab dem 16. Lebensjahr mit Haupt- oder Nebenwohnsitz in Graz günstiger in die Reststoff-Zone im Ressourcenpark. Nach Registrierung über die App erhalten sie ihren persönlichen QR-Code für die Ein- und Ausfahrt digital auf ihrem Smartphone.

Optimierung der Unternehmenssteuerung

Im Rahmen einer abteilungsübergreifenden Zusammenarbeit zwischen Magistrat, Holding und ITG wurden zahlreiche Verbesserungsmaßnahmen zur Unternehmenssteuerung der ITG umgesetzt. Parallel zur Implementierung einer Profit-Center-Rechnung und zum Aufbau eines Projektmanagement-Dashboards wird der ITG-Servicekatalog laufend erneuert.

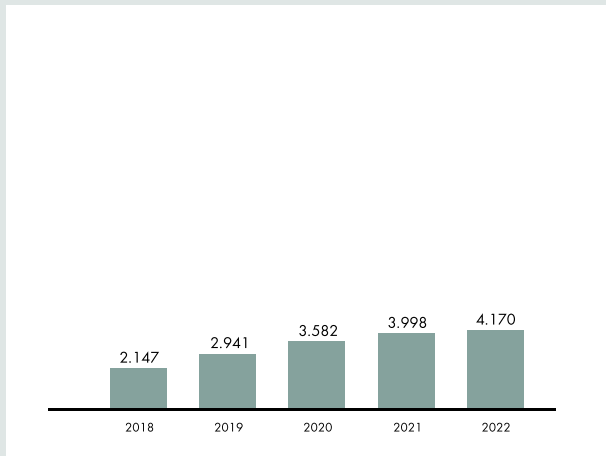
Innovationen für Kund:innen

Mit der Erneuerung des Service-Portals, der Einführung des neuen Support-Tools und der Optimierung der ITG-ServiceLine wurde das interne Qualitätsmonitoring auf eine neue Stufe gehoben. Dies ermöglicht eine laufende Überprüfung hinsichtlich der Einhaltung der vertraglich vereinbarten Servicequalität.

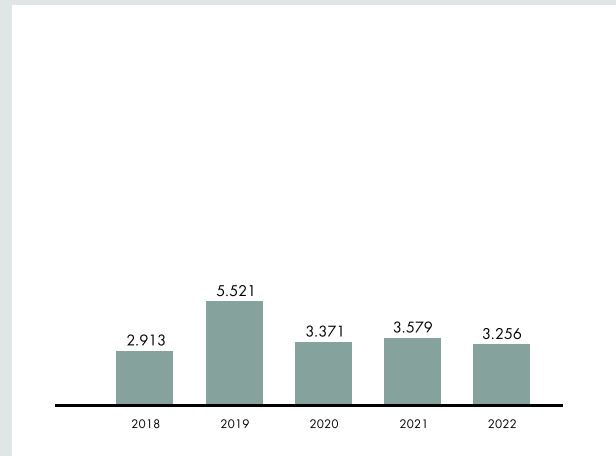


Adobe Stock/Photocreo Bednarek

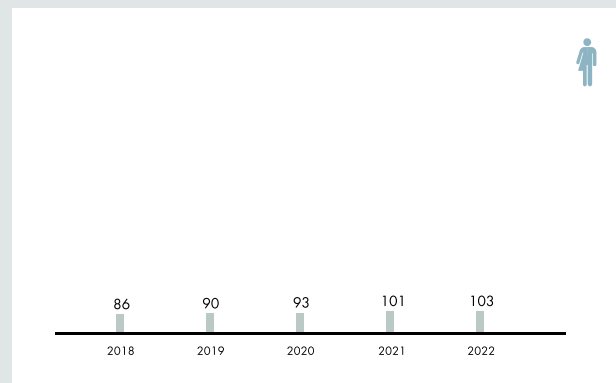
EBITDA [TSD. €]



INVESTITIONEN [TSD. €]



PERSONAL [VZÄ]



LEISTUNGSKENNZAHLEN

	2021	2022	
Anrufe über ITG-Telefonsysteme	183.671	114.800	▼
Online-Meetings in ITG-Systemen [Minuten]	637.395	3.605.000	▲
Mobile IT-Arbeitsplätze	2.500	2.850	
IT-Arbeitsplätze	4.300	4.000	
VPN-Zugänge	3.300	3.600	

GBG Gebäude- und Baumanagement Graz

Die GBG ist die kompetente Ansprechpartnerin und Dienstleisterin für Projektentwicklung, Baumanagement, den Betrieb von Gebäuden und ausgezeichnet mit EMAS und ÖKOPROFIT. Die GBG betrachtet bei ihrer Arbeit den gesamten Lebenszyklus eines Gebäudes, verwendet nachhaltige und ökonomische Baustoffe und baut nach den neuesten technischen Maßstäben mit dem besonderen Augenmerk auf Energieeffizienz.

Zu den laufenden Tätigkeiten zählten auch 2022 die Waldbewirtschaftung von rund 647 ha Wald inklusive Betrieb einer Waldschule, die Verwaltung von ca. 10.314.111 m² Grundstücksflächen, die Reinigung und Servicerung von ca. 399.162 m² Gebäudeflächen sowie Handwerkerdienstleistungen und Spezialdienstleistungen (Arbeitskräfteüberlassungen, Graffitientfernungen).

Projekte 2022

Zwei der größeren Bauprojekte, die 2022 fertiggestellt wurden, waren die VS Stattegger Straße (Neubau mit 16 Klassen) und die VS Puntigam (Neubau/Zubau mit 16 Klassen). Die VS Puntigam wird außerdem mit der MS Puntigam zum Bildungscampus Puntigam. Ebenso wurden für die Holding und die Freizeitbetriebe das Restaurant Thalersee und der Ressourcenpark („Sturzplatz neu“) fertig gestellt. An der Ruine Gösting wurden Instandsetzungsmaßnahmen begonnen und wurde der Gemeinderatssaal saniert.

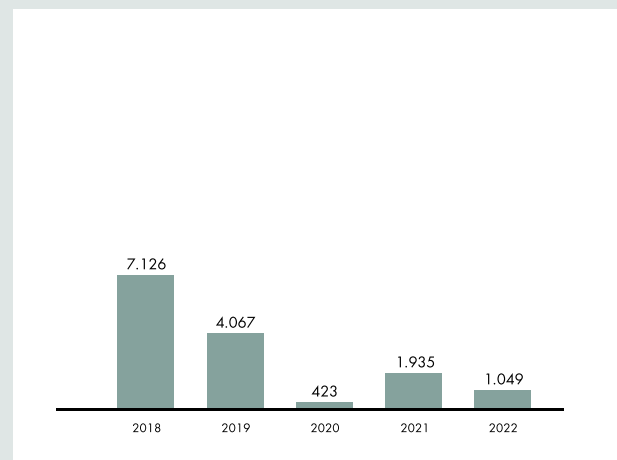


Lupi Spuma

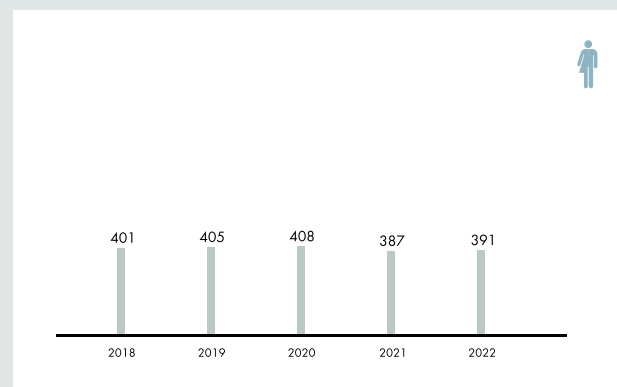
EBITDA [TSD. €]



INVESTITIONEN [TSD. €]



PERSONAL [VZÄ]



LEISTUNGSKENNZAHLEN

	2021	2022
Reinigung und Service – gereinigte und servierte Fläche [m ²]	383.392	399.162
Hausverwaltung – betreute Objekte	356	360
Hausverwaltung – zu verwaltende Grundstücksfläche [m ²]	10.314.111	10.314.111
Forst-/Waldfläche [ha]	627	647
Werkstätten – handwerkliche Einzelaufträge	3.995	3.398

* Rückkauf der Immobilien (Phase 1).

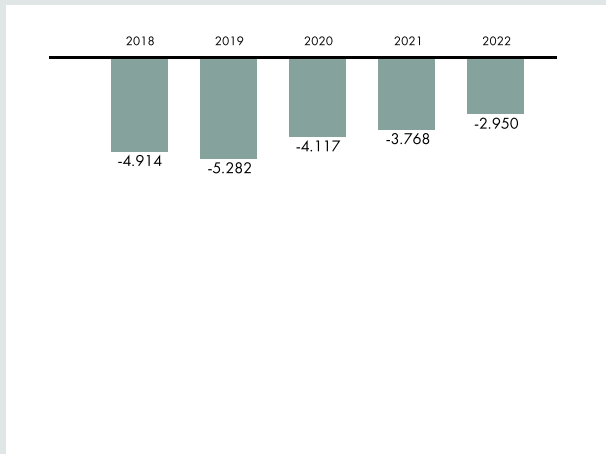
Graz Tourismus

- Nach zwei aufgrund der Corona-Pandemie für den Städtetourismus sehr schwierigen Jahren ging es im Jahr 2022 ab dem 2. Quartal wieder aufwärts. Die Einschränkungen im internationalen Reiseverkehr wurden ab Anfang April aufgehoben und touristisches Reisen war wieder möglich. Vor allem die Sommermonate sowie die Adventzeit verliefen sehr erfreulich.
- Das Ergebnis von 2022 mit 1.138.652 Nächtigungen brachte eine Steigerung von 62,5 % im Vergleich zum Jahr 2021, gegenüber 2019 einen leichten Rückgang von 8,9 %. Die Ankünfte lagen bei 637.560 (+69,5 % zu 2021, -9,1 % zu 2019).
- Präsentation der Destination Graz durch unterschiedlichste Marketingmaßnahmen.
- Verkaufsförderung und Pressebetreuung auf dem österreichischen sowie den internationalen Märkten in Kooperation mit dem Tourismusverband Region Graz.
- Betreiben eines Convention-Bureaus, Incoming-Reisebüros und Welcome-Centers in der Herrengasse.
- Betreiben der Websites www.graztourismus.at, www.visitgraz.at und Umsetzung eines Web-Relaunches mit Schwerpunkt auf der Darstellung auf mobilen Endgeräten.

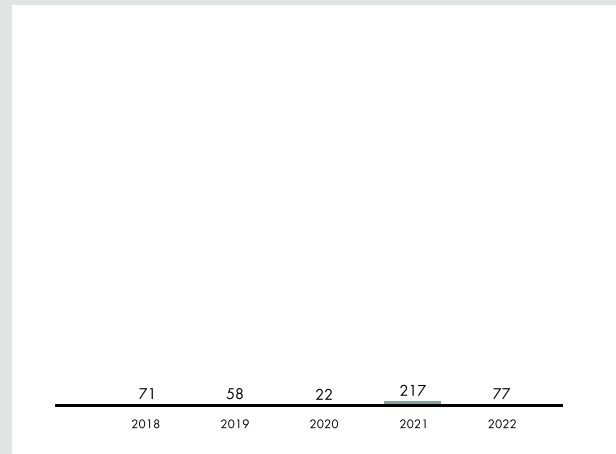


Graz Tourismus – Tom Lamm

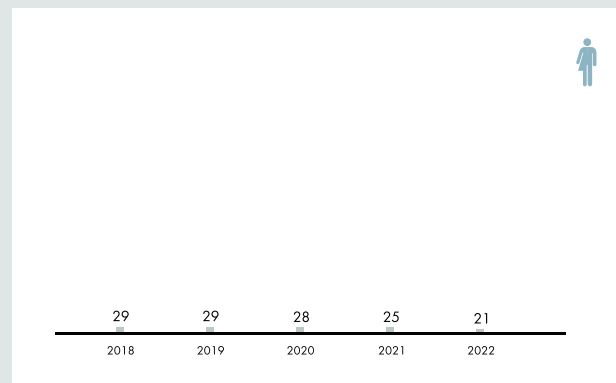
EBITDA [TSD. €]



INVESTITIONEN [TSD. €]



PERSONAL [VZÄ]



LEISTUNGSKENNZAHLEN

	2021	2022	
Bettenauslastung 4-Stern-Häuser [%]	24,2	39,2	▲
Bettenauslastung 3-Stern-Häuser [%]	21,8	35,1	▲
Bettenauslastung 2/1-Stern-Häuser [%]	25,2	39,0	▲
Nächtigungen	700.756	1.138.652	▲
Ankünfte	376.121	637.560	▲
Durchschnittliche Tagesausgaben [€]	180	190	
Tourismusumsatz [€]	126.136.080	216.343.880	▲

Messe Congress Graz

Neues Lastmess-System in der Stadthalle Graz

Im Sommer 2022 wurde erstmals das neue Lastmess-System in der Stadthalle Graz in Betrieb genommen. Dieses System erlaubt präzise mitzuverfolgen, welche große/hohe Lasten die Hallendecke der Stadthalle bei großen Produktionen zu tragen hat. Im Falle eines der größten Konzerte der Halle 2022 waren es 22 Tonnen.

Nachhaltigkeit ist höchste Priorität

Nach der 2021/22 erfolgreich durchgeführten Erneuerung der Gebäudeleittechnik widmet sich die MCG auch weiterhin relevanten Umweltthemen und Verbesserungen in diesem Bereich. Im Fokus stehen Weiterentwicklungen und Sanierungen der Glasfassaden, des Hallenbodens in der Stadthalle sowie der Beleuchtungsmaßnahmen in den Locations.

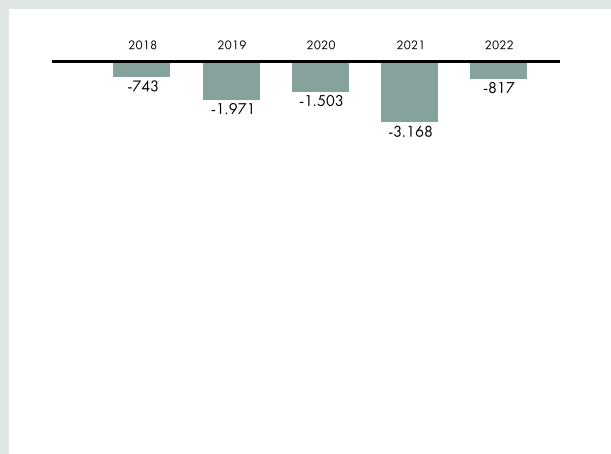
Sportstätten – Merkur Eisstadion

Like Ice, wie der Name schon sagt: Fast wie Eis, aber es ist kein Eis. Seit Sommer 2022 bietet das Merkur Eisstadion in der Halle B einen 60 mal 30 Meter großen Like-Ice-Rink: Synthetikplatten, die völlig ohne Energieaufwand Eissportvergnügen zu jeder Jahreszeit ermöglichen. Temperaturunabhängig, kein gefrorenes Wasser, keine Kühlung, kein Gleitmittel und noch dazu recycelbar. Mit dem Like-Ice-Feld, einem umfangreichen Bereich für Trockentraining, der Shooting-Range sowie der Eventfläche im Freien gab es für den Eissport ein noch nie da gewesenes „Summer Package“, das auch weiterhin zur Verfügung stehen wird.

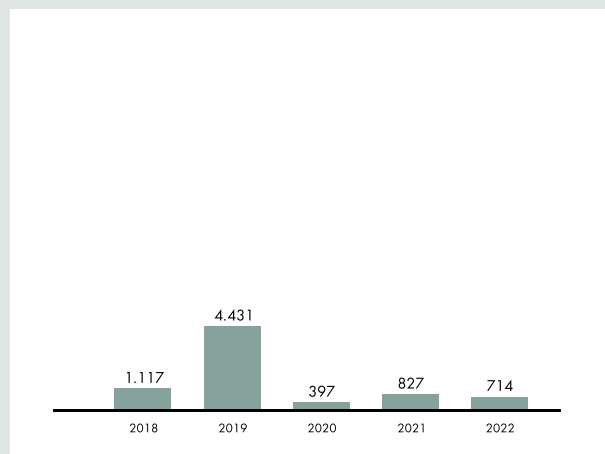


MCG, Krug

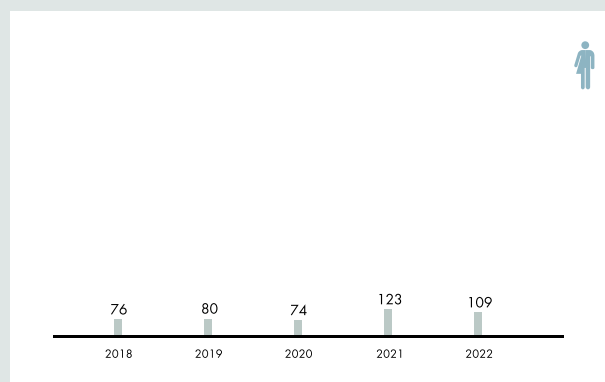
EBITDA [TSD. €]



INVESTITIONEN [TSD. €]



PERSONAL [VZÄ]



LEISTUNGSKENNZAHLEN

	2021	2022	
Messe			
Veranstaltungen	378	338	
Aussteller:innen	330	519	▲
Besucher:innen*	890.643	493.296	▼
Veranstaltungstage**	1.123	976	
Sport			
Veranstaltungen	82	93	
Besucher:innen	177.645	299.883	▲
Veranstaltungstage	92	101	

* Exkl. Besucher:innen der Test- und Impfstraßen.

** Inkl. Tage der Test- und Impfstraßen.

GPS – Grazer Parkraum- und Sicherheitsservice

Das Grazer Parkraum- und Sicherheitsservice ist der hausinterne Sicherheitsdienstleister im Hause Graz. Rund 250 Mitarbeiterinnen und Mitarbeiter sorgen permanent in den Bereichen Veranstaltungssicherheit, Ordnungswache, Heimwegtelefon, Objektschutz und Werttransporte für die Sicherheit von Menschen und Werten.

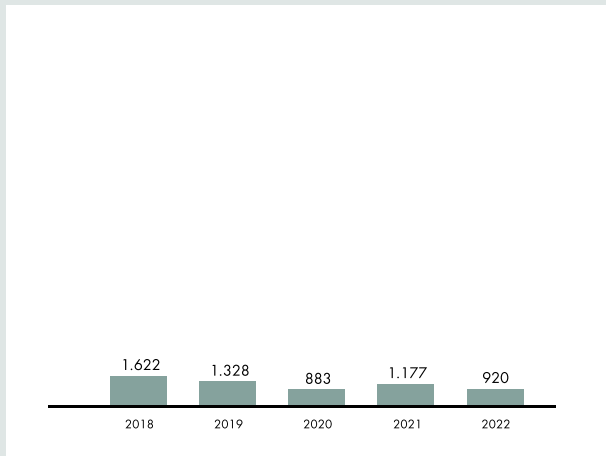
Darüber hinaus ist das Grazer Parkraum- und Sicherheitsservice der Verkehrs- und Parkdienstleister für alle Verkehrsteilnehmer:innen in Graz. Dafür sorgen die Bereiche Parkraumüberwachung, Verkehrsregelungen und Schulwegsicherung ebenso wie die Fahrscheinkontrolle in den öffentlichen Verkehrsmitteln und der Betrieb von Parkgaragen. Mehr als 900 vom GPS betriebene Parkscheinautomaten unterstreichen dabei den Servicecharakter.

Das GPS ist erster Ansprechpartner für sämtliche Projektbetreiber im öffentlichen und privaten Raum unterstützt bei Planung, Errichtung und Betrieb. Mit der Durchführung der Transporte des Ärztenotdienstes leistet das GPS auch einen wesentlichen Beitrag zum Gesundheitswesen.

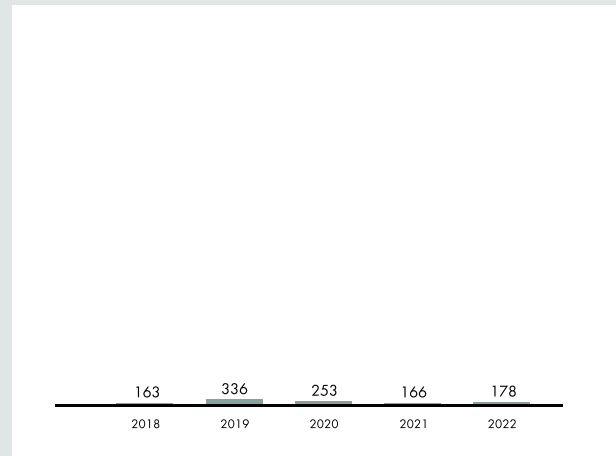


GPS

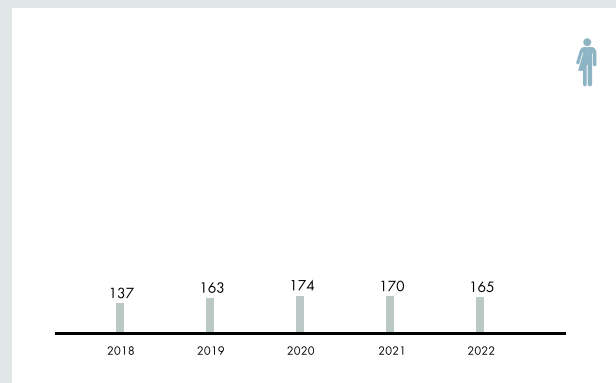
EBITDA [TSD. €]



INVESTITIONEN [TSD. €]



PERSONAL INKL. GPS GMBH-PERSONAL [VZÄ]



LEISTUNGSKENNZAHLEN

	2021	2022
Einsatzstunden Verkehrsüberwachung	148.208	139.906
Einsatzstunden Ordnungswache (inkl. Rathauswache)	57.687	49.326
Strafmandate Verkehrsüberwachung	152.136	145.756
Verkaufte Parktickets	5.066.847	5.270.413
Strafmandate Ordnungswache	1.800	1.266
„Strafmandate“ Fahrscheinkontrolle (erhöhtes Beförderungsentgelt – EBE)	143.364	110.006

Kunsthhaus Graz

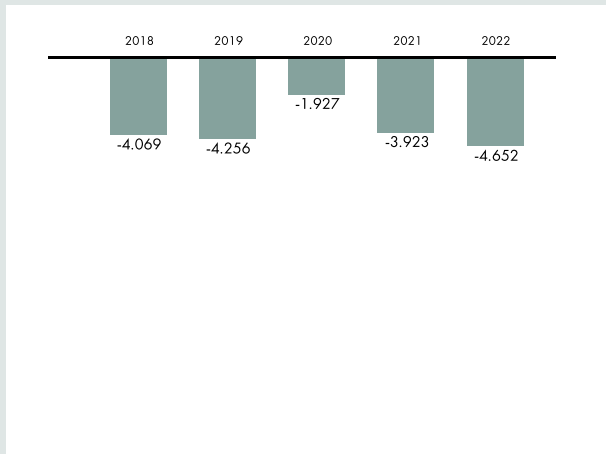
Das Programm des Kunsthauses Graz widmet sich aktuellen Fragestellungen, ist international ausgerichtet und stellt lokales Schaffen in einen globalen Kontext. Darüber hinaus versteht sich das Haus als „Grünes Museum“.

Das Jahr 2022 war unter der interimistischen Leitung von Katrin Bucher Trantow ein Erfolgsjahr mit 74.669 Besucher*innen. Das Jahr begann mit der Abschiedsinszenierung zum Katzenbaum für die Kunst von Bettina Leidl & Nick Acorne, der Einführung der Reihe Kellerkino mit Gratis-Präsentationen von Kurzfilmen im Untergeschoß sowie der Diagonale-Ausstellung des Golden Pixel Collective. Über die gut besuchten Sommermonate erstreckten sich starke weibliche Auftritte in den Ausstellungen Monica Bonvicini (solo; in Kooperation mit Kunstmuseum Winterthur) und Amazons of Pop! (Gruppenausstellung zu Pop-Art von Künstlerinnen; in Kooperation mit MAMAC, Nizza & Kunsthalle zu Kiel). Mit dem steirischen herbst eröffnete das Kunsthaus die Einzelausstellung Animal Spirits der Avantgarde-Medienkünstlerin Hito Steyerl sowie das große Kooperationsprojekt zum Thema Werbung, Täuschung und Verführung, Faking the Real (Kunst der Verführung mit CIS, HDA, KULTUM, FH Joanneum, Graz Museum, WKO Steiermark & Ankünder). Die Kunsthaus Graz GmbH befindet sich je zur Hälfte im Eigentum der Stadt Graz und der Universalmuseum Joanneum GmbH, die eine Gesellschaft des Landes Steiermark ist.

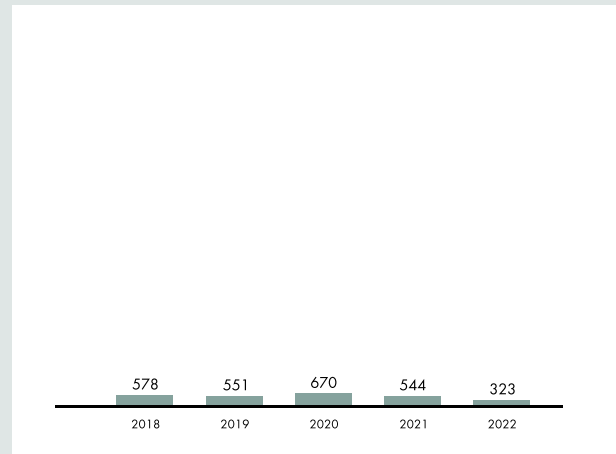


Universalmuseum Joanneum/Eduardo Martinez

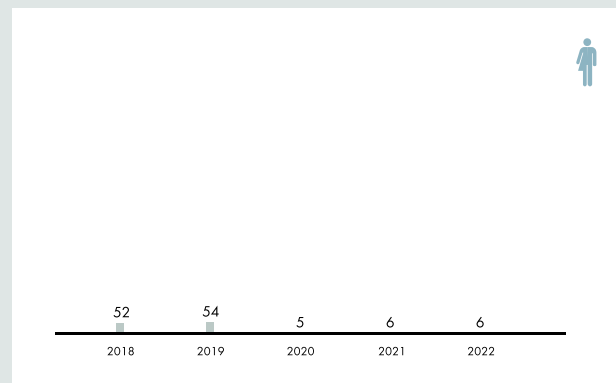
EBITDA [TSD. €]



INVESTITIONEN [TSD. €]



PERSONAL [VZÄ]



LEISTUNGSKENNZAHLEN

	2021	2022	
Besuche im Kunsthaus Graz	46.158	74.669	▲
Anzahl der nationalen Pressemeldungen über das Kunsthaus Graz	629	768	
Anzahl der internationalen Pressemeldungen über das Kunsthaus Graz	30	101	▲

Kindermuseum

Das Kindermuseum besuchten 88.271 Kinder mit ihren Familien oder in Gruppen, davon 13.170 Theaterbegeisterte. Für die anderen stand das Thema Essen im Vordergrund: Die Drei- bis Siebenjährigen besuchten die Mitmach-Ausstellung „Alles wächst“, Kinder ab acht beschäftigten sich in „Schmeckt’s?“ mit der Vielfalt des Essens. Im Labor FRida & freD Back-(t)raum erlebte man lebensmittelchemische Vorgänge hautnah.

Drei unserer Wanderausstellungen waren on tour. „Architektierisch“ im Edwin Scharff Museum in Neu-Ulm, „Die Tüftelgenies“ in der inatura Dornbirn und „Schmeckt’s?“ im Carl Bosch Museum in Heidelberg.

Die Grazer Märchenbahn haben im Jahr 2022 so viele Menschen wie noch nie besucht. Insgesamt fuhren 54.335 Besucher:innen durch den Stollen im Schloßberg.

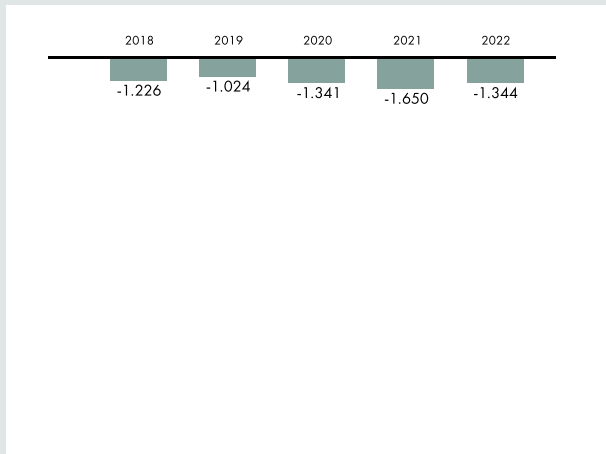
Im CoSA – Center of Science Activities – wurde dem Publikum die Ausstellung WIRR:WAHR zum Thema Netzwerke und Strukturen zugänglich gemacht.

In Planung ist das inklusive Robert Stolz Museum, Salon Stolz. Eröffnet wird es voraussichtlich im Juni 2023 in der Senior:innenresidenz Robert Stolz.

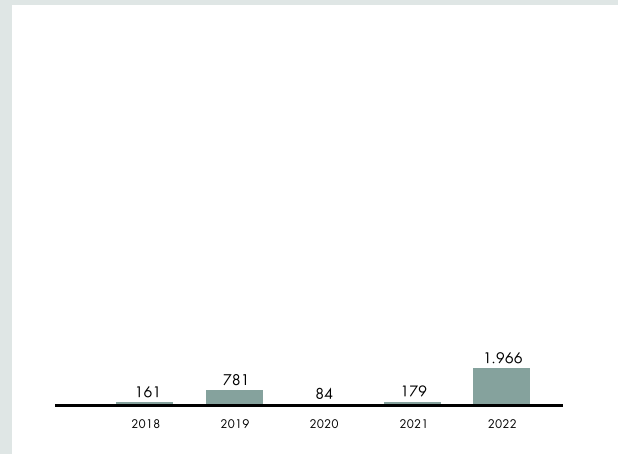


FRida und freD/Hannes Loske

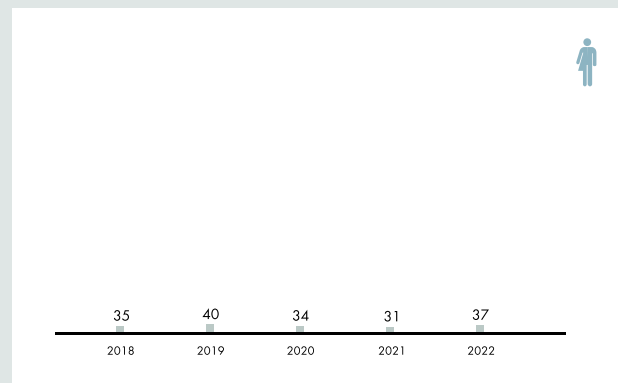
EBITDA [TSD. €]



INVESTITIONEN [TSD. €]



PERSONAL [VZÄ]



LEISTUNGSKENNZAHLEN

	2021	2022	
Besucher:innenzahlen	64.256	142.606	▲
Zahlende Besucher:innen [%]	89	91	
Presseberichte [Anzahl]	103	136	▲

Graz Museen und Stadtarchiv Graz

Das vielfältige Programm, insbesondere die Ausstellung „Jüdisches Leben in Graz“, die sich der Geschichte der jüdischen Bevölkerung vom Hochmittelalter bis in die Gegenwart widmet, wurde von den Besucher:innen sehr gut angenommen.

Die Kooperation im stadtweiten Netzwerk Kultur inklusiv, das die kulturelle Teilhabe von Menschen mit Behinderung fördert, wird in der als inklusive Ausstellung konzipierten Schau „Graz Plakat 1920 – 1955“ dank eines multisensorischen Erlebnisses für alle Besucher:innen sichtbar.

Mit „Graz Biografie. Geschichte einer Stadt“ liegt nun eine kompakte Stadtgeschichte vor, die die wichtigsten Ereignisse der historischen Entwicklung von Graz vor dem überregionalen Kontext darstellt.

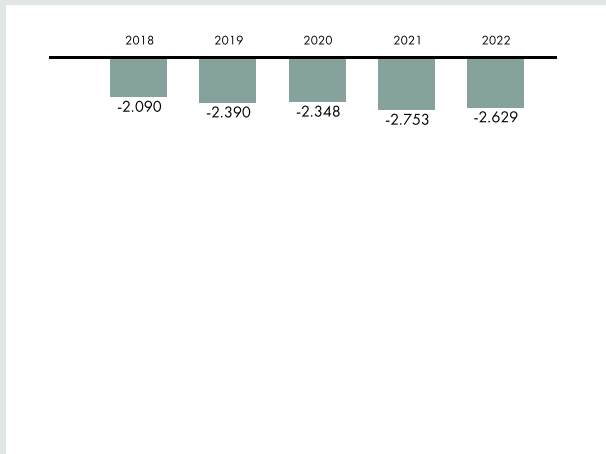
Zur Lösung des Platzmangels in den Depots von Museum und Archiv wurde ein umfassendes Konzept für ein Zentraldepot vorgestellt, das Basis für eine nachhaltige Lagerung und Zugänglichmachung von analogem und digitalem Kulturerbe ist.

Die Stadtarchäologie konnte weitere Funde aus Grabungen in Graz-Liebenau übernehmen und arbeitet kontinuierlich an der Inventarisierung der Massenfunde.

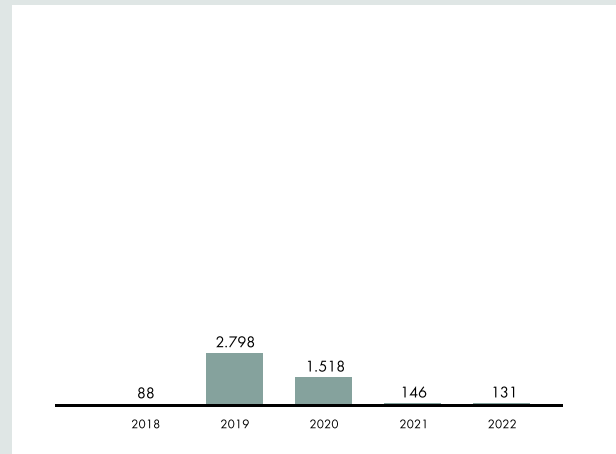


Silvia Hoedl

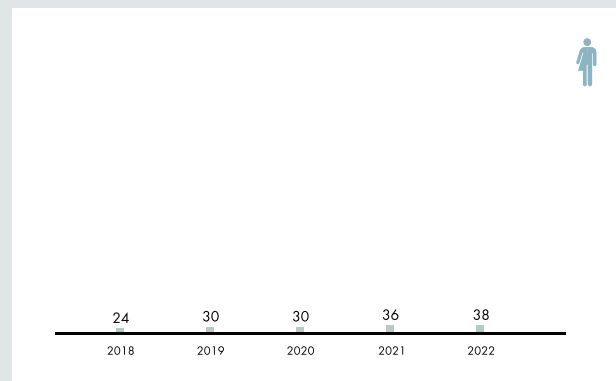
EBITDA [TSD. €]



INVESTITIONEN [TSD. €]



PERSONAL [VZÄ]



LEISTUNGSKENNZAHLEN

	2021	2022	
Besucher:innenzahlen	76.103	110.647	▲
Verhältnis zahlende/nicht zahlende Besucher:innen [%]	50	30	▼
Wissenschaftliche Publikationen [Anzahl Seiten]	282	535	▲
Selbsterstellte Ausstellungen [Anzahl Säle]	22	9	▼
Stadtarchiv – Kund:innenfrequenz	807	903	
Stadtarchiv – Aushebungen	4.444	5.335	
Stadtarchiv – historische Anfragen	711	895	

steirischer herbst

An der Schnittstelle zu dokumentarischer Realität und künstlerischer Reflexion fand vom 22. September bis 16. Oktober 2022 die 55. Ausgabe des steirischen herbst statt.

„Ein Krieg in der Ferne“, der fünfte steirische herbst unter der Leitung von Intendantin und Chefkuratorin Ekaterina Degot, beleuchtete über dreieinhalb Wochen in Ausstellungen, Performances, Diskussionen und weiteren Veranstaltungen die gegenwärtige politische Realität eines Kriegs in Europa und verknüpfte sie mit vergangenen Konflikten in unmittelbarer Nachbarschaft zur Steiermark und Österreich, die gerne verdrängt werden.

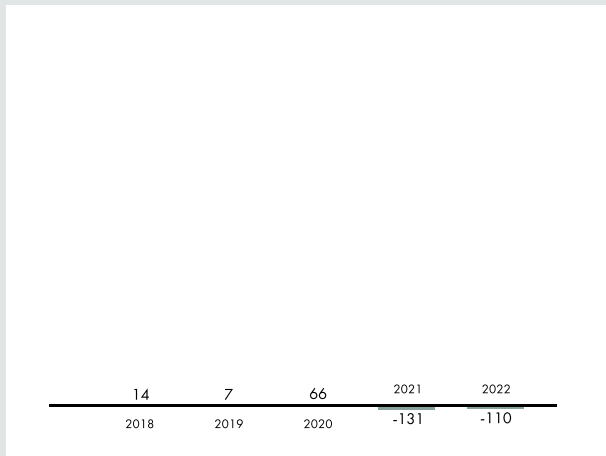
Die zentrale Ausstellung „Ein Krieg in der Ferne“ fand in Kooperation mit der Neuen Galerie Graz statt und lief auch nach dem offiziellen Ende des Festivals weiter. Im Sommer wurde zusätzlich ein Prolog zum Festival realisiert, um auf den Ukrainekrieg zu reagieren.

Das Festival erreichte insgesamt über 57.000 Besuche, mehr als 1.400 Medienberichte und erzielte einen Medienwert von über 5,3 Millionen Euro.

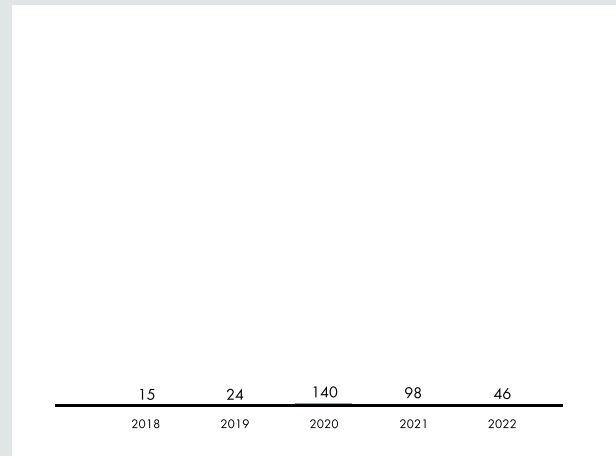


Gruppe

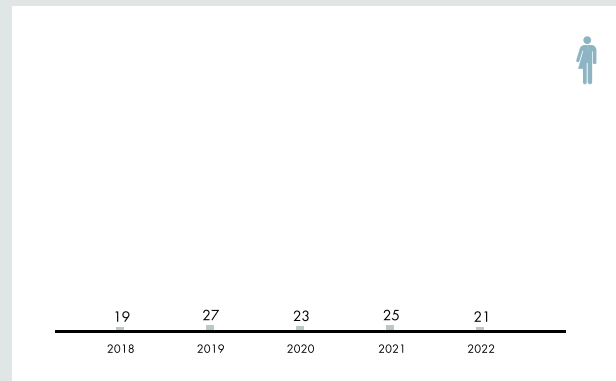
EBITDA [TSD. €]



INVESTITIONEN [TSD. €]



PERSONAL [VZÄ]



LEISTUNGSKENNZAHLEN

	2021	2022	
Presseberichte national und international	955	1.413	▲
Veranstaltungen	310	380	
Anteil der Künstler:innen, die zum ersten Mal am steirischen herbst teilnahmen [%]	57,0	75,0	▲
Anzahl der Länder, aus denen auf die Festivalwebsite zugegriffen wurde	113	143	

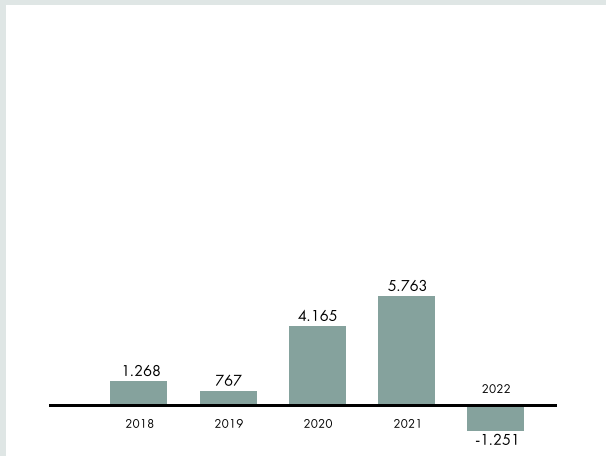
Oper Graz

Die Oper Graz erfüllt ihre gesellschaftspolitische und künstlerische Aufgabe als österreichisches Mehrsparten-, Ensemble- und Repertoiretheater im Rahmen der kulturpolitischen Bestrebungen des Landes Steiermark und der Stadt Graz. Dabei wird das vorhandene soziale und kulturelle Umfeld berücksichtigt. Unter der Intendanz von Nora Schmid in enger Zusammenarbeit mit Chefdirigent Roland Kluttig und Ballettdirektorin Beate Vollack stehen mit Oper, Operette, Musical, Ballett und Konzert sämtliche Sparten des Musiktheaters auf dem Programm. Zu den Highlights der Saison 2022/23 zählen Benjamin Britzens „War Requiem“, Giacomo Puccinis „Madama Butterfly“, Bedřich Smetanas komische Oper „Die verkaufte Braut“, Kurt Weills und Ogden Nashs Broadwaymusical „Ein Hauch von Venus“, Jacques Offenbachs Operette „Die Großherzogin von Gerolstein“, Leoš Janáček's Oper „Katja Kabanova“ und Nino Rotas „Der Florentiner Hut“. Das Ballettprogramm umfasst „Carmen“, eine Choreographie von Beate Vollack, Jo Strømngrens skurriler Tanzabend „Zum Sterben zu schön“, „Der Tod und das Mädchen“ in einer Choreographie von Beate Vollack und Sascha Pieper, abgerundet von „Short little greats“, einem Abend mit Choreographien von Tänzer:innen für Tänzer:innen.

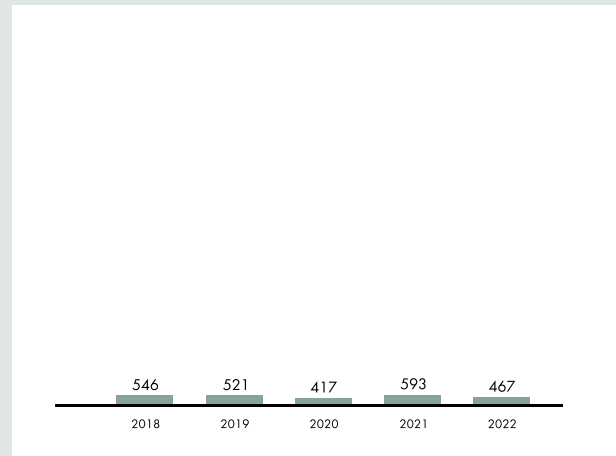


Werner Kmettisch

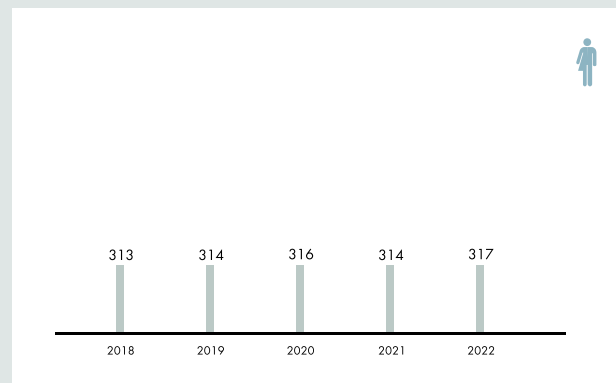
EBITDA [TSD. €]*



INVESTITIONEN [TSD. €]



PERSONAL [VZÄ]



LEISTUNGSKENNZAHLEN

	2021	2022
Vorstellungen	76	253
Neuproduktionen	3	9
Kooperationen mit steirischen Kulturveranstalter:innen	8	8

* Durch Änderung der Buchungssystematik im Zusammenhang mit Investitionen und Instandhaltungen kommt es zu einmaligen negativen Ebitda-Effekten in den Bühnen-Gesellschaften.

Schauspielhaus Graz

In der Spielzeit 2021/2022 kamen im Schauspielhaus auf der großen Bühne (HAUS EINS) acht Neuinszenierungen zur Premiere, in HAUS ZWEI sieben und in HAUS DREI waren es vier – darunter Uraufführungen, deutschsprachige und österreichische Erstaufführungen. Daneben wurden digitale Angebote umgesetzt, wie ein Hörspaziergang durch Graz, der Film „Eine richtige Grazkunst“ mit Rudi Widerhofer sowie Podcasts zu ausgewählten Inszenierungen.

Das Schauspielhaus durfte sich über zwei Nestroypreise 2021 und eine Nominierung freuen: „dritte republik (eine vermessung)“ erhielt den Nestroypreis in der Kategorie „Beste Bundesländer-Aufführung“; die Regisseurin der Inszenierung, Anita Vulesica, wurde in der Kategorie „Regie“ dafür nominiert.

Mit einem Nestroypreis in der Kategorie „Corona-Spezialpreis“ wurde die VR-Produktion „Krasnojarsk: Eine Endzeitreise in 360°“ ausgezeichnet. Darüber hinaus wurde sie 2021 zu den Lift-Off Film Festivals in Melbourne, Sydney und London sowie Berlin 2022 eingeladen.

Die Uraufführung „Garland“ in der Regie von Anita Vulesica wurde beim nachtkritik-Theatertreffen 2022 zu zu einer der zehn herausragendsten Inszenierungen des deutschsprachigen Raums gewählt und lief als „Stream des Monats März“ auf nachtkritik.plus.

Im Rahmen der Autor:innentheatertage am Deutschen Theater Berlin im September 2021 erlebte „Ich, Wunderwerk und How Much I Love Disturbing Content“ von Amanda Lasker-Berlin seine Uraufführung sowie im Juni 2022 „Judith Shakespeare – Rape and Revenge“ von Paula Thielecke; daneben wurde

Caren Jeß' „Eleos. Eine Empörung in 36 Miniaturen“ zu den Autor:innentheatertagen eingeladen, wo es als digitaler Theaterstream gezeigt wurde. Auch das Dramatiker|innenfestival führte unter dem Titel WIRKLICHKEITEN wieder internationale Theater-Autor:innen und -Künstler:innen nach Graz. Das Ernst-Binder-Stipendium 2022 wurde im Rahmen des Festivals an Schauspieler Martin Brachvogel verliehen.

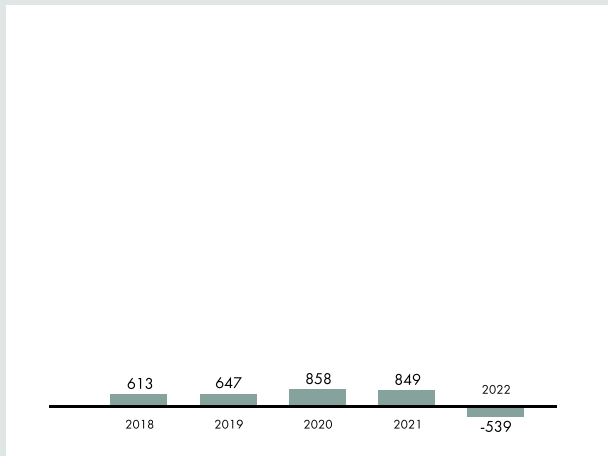
Das Projekt WIR*, ein Netzwerk aus Bündnispartner:innen der gesamten Stadt Graz, arbeitete in unterschiedlichen Formaten weiter an seiner Vision einer offenen Stadtgesellschaft.

„Das Grüne Theater“, ein Pilotprojekt des Schauspielhauses Graz, denkt seit 2021 nachhaltiges Theater ganzheitlich. Im eigenen Betrieb werden sehr erfolgreich Maßnahmen im Sinne ökologischer, ökonomischer, sozialer und kultureller Nachhaltigkeit entwickelt und gelebt.

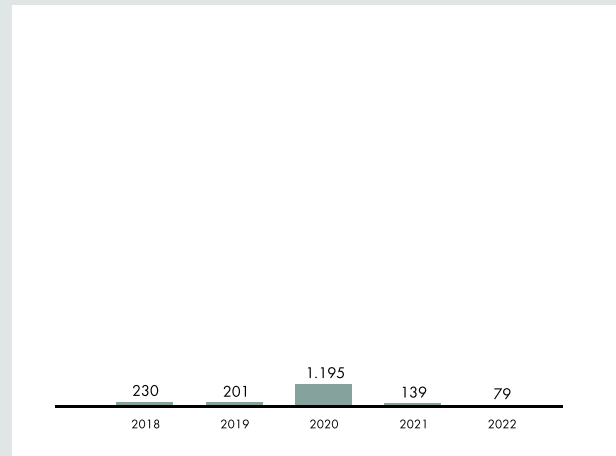


Lex Kareilly, Johanna Lamprecht

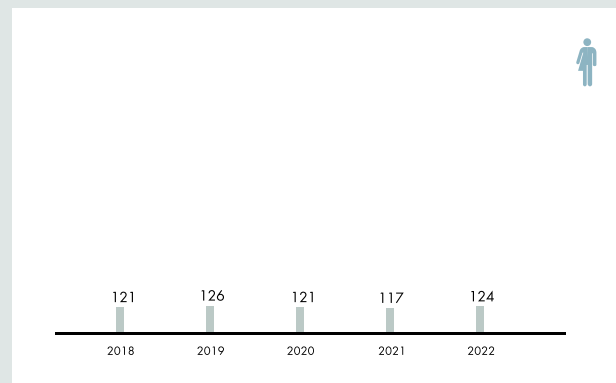
EBITDA [TSD. €]*



INVESTITIONEN [TSD. €]



PERSONAL [VZÄ]



LEISTUNGSKENNZAHLEN

	2021	2022
Vorstellungen	239	292
Neuproduktionen	14	32
Kooperationen	11	14

* Durch Änderung der Buchungssystematik im Zusammenhang mit Investitionen und Instandhaltungen kommt es zu einmaligen negativen Ebitda-Effekten in den Bühnen-Gesellschaften.

Next Liberty

Insgesamt konnten in der Saison 2021/2022 trotz Coronakrise und zahlreichen Schließtagen 71,5 Prozent Gesamtauslastung im Stammhaus in der Thalia erreicht werden und die Abozahlen stiegen wieder auf 1.002 verkaufte Abos.

Es besuchten 33.069 Personen (davon 31.428 zahlend) unsere Veranstaltungen im Stammhaus in der Thalia. Aufgrund des bundesweiten Lockdowns und der folgenden und für alle Schulen geltenden Untersagung des Besuchs außerschulischer Veranstaltungen konnten von den 177 geplanten Vorstellungen nur 155 Vorstellungen umgesetzt werden.

Wir zeigten 6 Premieren auf der Hauptbühne in der Thalia und für jede Altersgruppe wurde wieder ein reichhaltiges Programm geboten, in Lockdown-Phasen erfolgte dieses digital. Weiters öffneten wir unser Haus auch wieder freien Gruppen, so waren wir unter anderem Gastgeber für „La Strada“ und das Jugendtheaterfestival „Spleen“ und wir erweiterten unser Programm auch um Podcasts und Hörspiele. Unsere Kooperationen mit der Grazer Oper, dem Musiktheater Graz, der Kunstuni Graz, dem Verein Performte Literatur Slam Steiermark und den Science Busters fanden großen Anklang.

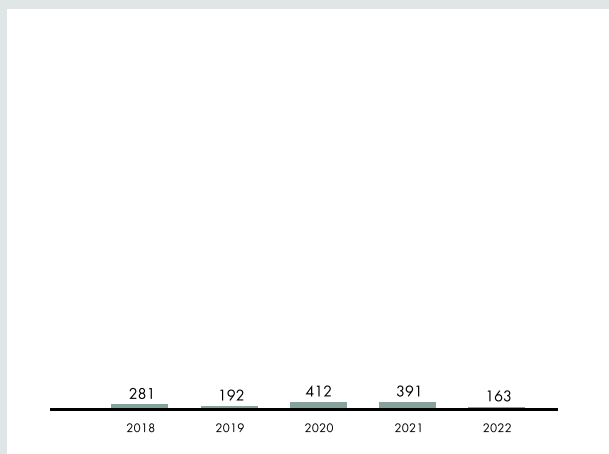
Unser theaterpädagogisches Programm wurde an die Corona-Bedingungen angepasst und es wurden sowohl Angebote für Schulen als auch für die Freizeit sowohl live als auch in digitaler Form geboten, unter anderem auch eine theaterpädagogische Workshopwoche

im „Stieglerhaus“ in St. Stefan ob Stainz. Mit kreativen Projekten zum Mitmachen für Kinder und sinnstiftenden Angeboten für die musikalische und theatrale Früherziehung, Stückeinführungen, Nachbesprechungen, Workshops, Spieleclubs, Partnerklassen und Theaterwerkstätten wurde unser Spielplan bereichert.

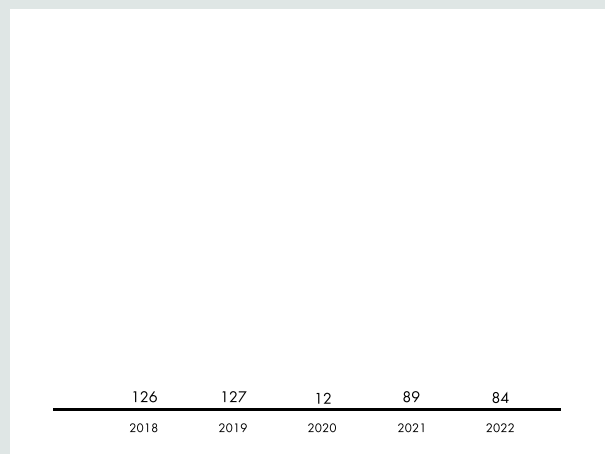


stella

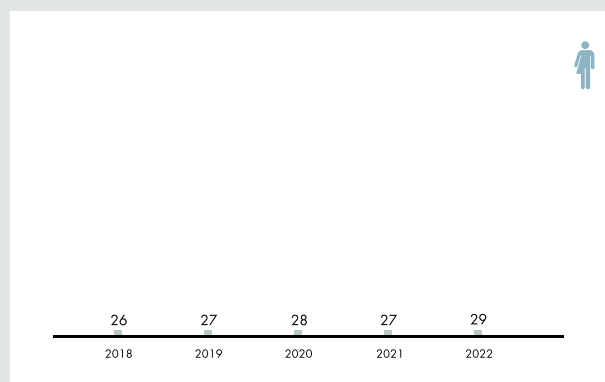
EBITDA [TSD. €]*



INVESTITIONEN [TSD. €]



PERSONAL [VZÄ]



LEISTUNGSKENNZAHLEN

	2021	2022
Vorstellungen (Hauptbühne inkl. Abstecher)	41	155
Neuproduktionen (Hauptbühne)	1	6
Kooperationen mit steirischen Kulturveranstalter:innen	1	5

* Durch Änderung der Buchungssystematik im Zusammenhang mit Investitionen und Instandhaltungen kommt es zu einmaligen negativen Ebitda-Effekten in den Bühnen-Gesellschaften.

Älteste Bim-Station

Rund 900 Bus- und Straßenbahnhaltstellen zählt man im Grazer Stadtgebiet. Nicht immer sind die funktionellen Häuschen architektonische Highlights, aber an einen speziellen Ort erinnert sich wohl jeder Fahrgast: Der denkmalgeschützte Wartepavillon am Grazer Hilmteich ist das einzige erhalten gebliebene Originalobjekt aus der Zeit der Grazer Pferdestraßenbahn und seit jeher ein echter Blickfang für Besucher:innen aus nah und fern.



Zahlen & Fakten

ESER ERINNERUNGSSORT ANDEN NATIONALSOZIALISMUS
MARK IM JAHR 2008.
ER HAT DICH
ELLETE DICH
HATTE NICH
SCHEN NICH
MARK MIT
ARBEIT UM
NHART UND
ZSCHREI N
BALL UNDI
DICH KUM
HST? WIL
ST DU W
WENIGER
ST. ER
WIE DER
SCHREI
NACHT
HART N
ARBEIT
MARK
SCHEN
HATTE
DICH
ELLETE
ER HAT

Ältestes Stadttor

Das Baudatum liegt um 1340 und man nannte das Burgtor auch „Pfarrtor“, „St. Gilgen-Tor“ oder „Uhrtor“. Schlicht und im gotischen Stil ist die stadtseitige Fassade, die dem Stadtpark zugewandte Seite zeigt einen Renaissance-Stil. Mehr als 300 Jahre war es verschlossen, heute öffnet es wieder den Weg in die Altstadt.

Haushaltsdaten der Stadt Graz

[Mio. €]

FINANZIERUNGSRECHNUNG	2021	2022
Einzahlungen aus der operativen Verwaltungstätigkeit	975,5	1.073,0
Einzahlungen aus Transfers (ohne Kapitaltransfers)	104,6	137,0
Einzahlungen aus Finanzerträgen	5,3	5,5
Summe Einzahlungen operative Gebarung	1.085,4	1.215,5
Auszahlungen aus Personalaufwand	165,4	171,1
Auszahlungen aus Sachaufwand (ohne Transferaufwand)	279,0	284,2
Auszahlungen aus Transfers (ohne Kapitaltransfers)	549,4	580,4
Auszahlungen aus Finanzaufwand	26,0	28,4
Summe Auszahlungen operative Gebarung	1.019,9	1.064,1
Saldo 1 Geldfluss aus der operativen Gebarung	65,5	151,4
Einzahlungen aus der Investitionstätigkeit	1,2	0,1
Einzahlung aus der Rückzahlung von Darlehen u. gewährten Vorschüssen	0,0	0,0
Einzahlungen aus Kapitaltransfers	3,2	62,5
Summe Einzahlungen investive Gebarung	4,4	62,6
Auszahlungen aus der Investitionstätigkeit	149,7	113,0
davon für Beteiligungen	70	20
davon für Sachanlagen	79,7	93,0
Auszahlung von gewährten Darlehen sowie gewährten Vorschüssen	0,0	0,0
Auszahlungen aus Kapitaltransfers	6,1	3,3
Summe Auszahlungen investive Gebarung	155,8	116,3
Saldo 2 Geldfluss aus der investiven Gebarung	-151,4	-53,7
Saldo 3 Nettofinanzierungssaldo	-85,9	97,7
Einzahlungen aus der Aufnahme von Finanzschulden	140,0	70,0

FINANZIERUNGSRECHNUNG	2021	2022
Einzahlungen infolge Kapitaltausch bei derivativen Finanzinstrumenten mit Grundgeschäft	0,0	0,0
Einzahlungen aus dem Abgang von Finanzinstrumenten	0,0	0,0
Summe Einzahlungen aus der Finanzierungstätigkeit	140,0	70,0
Auszahlungen aus der Tilgung von Finanzschulden	24,9	25,9
Auszahlungen infolge Kapitaltausch bei derivativen Finanzinstrumenten mit Grundgeschäft	0,0	0,0
Auszahlungen für den Erwerb von Finanzinstrumenten	0,0	0,0
Summe Auszahlungen aus der Finanzierungstätigkeit	24,9	25,9
Saldo 4 Geldfluss aus der Finanzierungstätigkeit	115,2	44,1
Saldo 5 Geldfluss aus VA-wirksamer Gebarung	29,3	141,9
Einzahlungen aus operativer Gebarung für investive Vorhaben	0,0	0,0
Auszahlungen aus operativer Gebarung für investive Vorhaben	0,0	0,0
Saldo Geldfluss aus operativer Gebarung für investive Vorhaben	0,00	0,00
Einzahlungen aus nicht VA-wirksamen Forderungen	1.696,5	1.161,1
Einzahlungen aus nicht VA-wirksamen Verbindlichkeiten	874,8	1.031,5
Einzahlungen aus Aufnahmen von zur Kassenstärkung eingegangenen Geldverbindlichkeiten	0,0	0,0
Summe Einzahlungen aus der nicht VA-wirksamen Gebarung	2.571,3	2.192,6
Auszahlungen aus nicht VA-wirksamen Forderungen	1.729,8	1.130,8
Auszahlungen aus nicht VA-wirksamen Verbindlichkeiten	880,8	1.033,0
Auszahlung zur Tilgung von zur Kassenstärkung eingegangenen Geldverbindlichkeiten	0,0	0,0
Summe Auszahlungen aus der nicht VA-wirksamen Gebarung	2.610,6	2.163,8
Geldfluss aus der nicht VA-wirksamen Gebarung	-39,3	28,8
Veränderung an liquiden Mitteln (Saldo 5 + Saldo 6)	-10,0	170,7

Haushaltsdaten der Stadt Graz

[Mio. €]

VERMÖGENSRECHNUNG – AKTIVA	31.12.2021	31.12.2022
Immaterielle Vermögenswerte	1,9	1,7
Immaterielle Vermögenswerte	1,9	1,7
Grundstücke, Grundstückseinrichtungen und Infrastruktur	2.452,9	2.422,5
Gebäude und Bauten	28,2	62,8
Wasser- und Abwasserbauten und -anlagen	197,0	227,6
Sonderanlagen	29,0	26,8
Technische Anlagen, Fahrzeuge und Maschinen	4,1	9,9
Amts-, Betriebs- und Geschäftsausstattung	9,9	14,9
Kulturgüter	188,7	197,8
Geleistete Anzahlungen für Anlagen und Anlagen in Bau	121,9	99,1
Sachanlagen	3.031,7	3.061,3
Aktive Finanzinstrumente / Langfristiges Finanzvermögen	0,0	0,0
Beteiligungen an verbundenen Unternehmen	533,4	550,5
Beteiligungen an assoziierten Unternehmen	0,4	0,4
Sonstige Beteiligungen	0,0	0,0
Beteiligungen	533,8	551,0
Langfristige Forderungen aus Lieferungen und Leistungen	0,0	0,0
Langfristige Forderungen aus gewährten Darlehen	250,0	250,0
Sonstige langfristige Forderungen	15,7	14,8
Langfristige Forderungen	265,7	264,8
Langfristiges Vermögen	3.833,1	3.878,8

VERMÖGENSRECHNUNG – AKTIVA	31.12.2021	31.12.2022
Kurzfristige Forderungen aus Lieferungen und Leistungen	31,7	25,2
Kurzfristige Forderungen aus Abgaben	9,8	7,6
Sonstige kurzfristige Forderungen	25,4	14,0
Sonstige kurzfristige Forderungen (VA-unwirksame Gebarung)	45,8	10,7
Kurzfristige Forderungen	112,7	57,5
Vorräte	0,2	0,5
Vorräte	0,2	0,5
Kassa, Bankguthaben, Schecks	7,8	28,2
Zahlungsmittelreserven	159,2	211,8
Liquide Mittel	167,1	240,0
Aktive Finanzinstrumente / Kurzfristiges Finanzvermögen	0,0	0,0
Aktive Rechnungsabgrenzung	15,3	16,7
Aktive Rechnungsabgrenzung	15,3	16,7
Kurzfristiges Vermögen	295,3	314,7
Summe Aktiva	4.128,4	4.193,5

Haushaltsdaten der Stadt Graz

[Mio. €]

VERMÖGENSRECHNUNG – PASSIVA	31.12.2021	31.12.2022
Saldo der Eröffnungsbilanz	219,4	227,9
Saldo der Eröffnungsbilanz	219,4	227,9
Kumuliertes Nettoergebnis	-251,2	244,3
Kumuliertes Nettoergebnis	-251,2	244,3
Zweckgebundene Haushaltsrücklagen mit Zahlungsmittelreserve	226,0	225,9
Haushaltsrücklagen	226,0	225,9
Neubewertungsrücklagen (Umbewertungskonto)	14,0	15,2
Neubewertungsrücklagen (Umbewertungskonto)	14,0	15,2
Fremdwährungsumrechnungsrücklagen	0,0	0,0
Nettovermögen (Ausgleichsposten)	208,4	713,3
Investitionszuschüsse von Trägern öffentlichen Rechts	21,9	78,9
Investitionszuschüsse von Beteiligungen	0,0	3,3
Investitionszuschüsse von übrigen	7,9	14,0
Sonderposten Investitionszuschüsse (Kapitaltransfers)	29,2	96,3
Langfristige Finanzschulden	1.520,7	1.564,3
Langfristige Finanzschulden, netto	1.520,7	1.564,3
Langfristige Verbindlichkeiten aus Lieferungen und Leistungen	0,0	14,0
Sonstige langfristige Verbindlichkeiten	0,2	0,2
Langfristige Verbindlichkeiten	0,2	14,3
Rückstellungen für Abfertigungen	64,1	55,4
Rückstellungen für Jubiläumswendungen	14,8	12,5
Rückstellungen für Haftungen	5,0	3,0

VERMÖGENSRECHNUNG – PASSIVA	31.12.2021	31.12.2022
Rückstellungen für Sanierungen von Altlasten	0,8	0,6
Rückstellungen für Pensionen	2.109,5	1.627,9
Sonstige langfristige Rückstellungen	0,1	0,1
Langfristige Rückstellungen	2.194,3	1.699,5
Langfristige Fremdmittel	3.715,3	3.278,1
Kurzfristige Finanzschulden	97,8	0,5
Kurzfristige Finanzschulden, netto	97,8	0,5
Kurzfristige Verbindlichkeiten aus Lieferungen u. Leistungen	4,2	15,1
Sonstige kurzfristige Verbindlichkeiten	0,8	21,4
Sonst. kurzfristige Verbindlichkeiten (VA-unwirksame Gebarung)	44,2	35,4
Kurzfristige Verbindlichkeiten	49,2	71,9
Rückstellungen für Prozesskosten	0,2	0,3
Rückstellungen für ausstehende Rechnungen	5,1	5,1
Rückstellungen für nicht konsumierte Urlaube	15,1	15,4
Sonstige kurzfristige Rückstellungen	7,6	7,7
Kurzfristige Rückstellungen	28,0	28,5
Passive Rechnungsabgrenzung	0,0	4,8
Passive Rechnungsabgrenzung	0,0	4,8
Kurzfristige Fremdmittel	174,9	105,8
Summe Passiva	4.128,4	4.193,5

Haushaltsdaten der Stadt Graz

[Mio. €]

ERGEBNISRECHNUNG	2021	2022
Erträge aus der operativen Verwaltungstätigkeit	1.074,4	1.629,5
Erträge aus Transfers	122,7	121,7
Finanzerträge	6,4	9,2
Summe Erträge	1.203,5	1.760,4
Personalaufwand	171,2	172,8
Sachaufwand (ohne Transferaufwand)	344,6	405,4
Transferaufwand (laufende Transfers und Kapitaltransfers)	613,4	583,9
Finanzaufwand	113,0	75,5
Summe Aufwendungen	1.242,3	1.237,5
Nettoergebnis	-38,8	522,9
Entnahmen von Haushaltsrücklagen	122,1	44,0
Zuweisung an Haushaltsrücklagen	156,4	43,8
Saldo Haushaltsrücklagen	-34,3	0,2
Nettoergebnis nach Zuweisung und Entnahmen von Haushaltsrücklagen	-73,1	523,1

Schuldenstand & Schuldenarten

ohne Eigenbetriebe [Mio. €]

DARSTELLUNG NACH SCHULDENARTEN	STAND 1.1.2022	ZUZÄHLUNG 2022	ZINSEN UND NEBENKOSTEN	TILGUNG	STAND 31.12.2022	ERSÄTZE
SA 1 Schulden, deren Schuldendienst mehr als zur Hälfte aus allgemeinen Deckungsmitteln getragen wird	1.252,7	70,0	12,7	23,7	1.298,5 *	
SA 2 Schulden für Einrichtungen der Gebietskörperschaft, bei denen jährlich ordentliche Einnahmen in der Höhe von mindestens 50 % der ordentlichen Einnahmen erzielt werden	18,0	0,0	0,2	2,2	15,8	
SA 3 Schulden, die für andere Gebietskörperschaften aufgenommen worden sind und deren Schuldendienst mindestens zur Hälfte erstattet wird	0,0	0,0	0,0	0,0	0,0	
SA 4 Schulden, die für sonstige Rechtsträger:innen (physische oder juristische Personen) aufgenommen worden sind und deren Schuldendienst mindestens zur Hälfte erstattet wird	250,0	0,0	3,0	0,0	250,0	3,0
SA 5 Kassenstärker (kurzfristige Finanzschulden)	97,8	0,0		97,8	0,5 *	
	1.618,5	70,0	15,9	123,7	1.564,8	3,0

* 0,5 Mio. sind ob der Fristigkeit bilanziell als kurzfristige Finanzschulden (SA 5) ausgewiesen.

Schuldenstand & Schuldenarten

ohne Eigenbetriebe [Mio. €]

DARSTELLUNG SCHULDENSTAND PER 31.12.2022 NACH GLÄUBIGERN	GESAMTHAUSHALT	ABSCHNITTE 85–89	MAASTRICHT- SCHULDENSTAND
1. Finanzschulden aus Auslandsanleihen und Darlehen bei ausländischen Finanzunternehmen und sonstigen Unternehmungen			
a. für den eigenen Haushalt	304,2	0,1	304,1
b. aus weitergegebenen Anleihen und Darlehen	200,0	0,0	
2. Finanzschulden aus Inlandsanleihen und Darlehen bei inländischen Finanzunternehmen und sonstigen Unternehmungen			
a. für den eigenen Haushalt	646,6*	22,4	624,2
b. aus weitergegebenen Anleihen und Darlehen	50,0	0,0	
c. aus Darlehen bei Grazer Unternehmensfinanzierungs GmbH (GUF)	300,0	0,2	300,0
3. Finanzschulden aus Darlehen von Gebietskörperschaften	56,4	0,0	
a. Finanzschulden aus Darlehen von Bund, Bundesfonds u. -kammern	7,0	0,0	
b. Finanzschulden aus Darlehen von Ländern, Landesfonds u. -kammern	0,0	0,0	
c. Finanzschulden aus Darlehen von Gemeinden, Gemeindeverbänden und -fonds	0,0	0,0	
d. Finanzschulden aus Darlehen von Sozialversicherungsträgern			
4. Finanzschulden aus Darlehen von sonstigen Trägern des öffentlichen Rechts			
a. für den eigenen Haushalt	0,1	0,0	
b. aus weitergegebenen Anleihen und Darlehen	0,0	0,0	
5. Kassenstärker (kurzfristige Finanzschulden)	0,5	0,0	0,5
	1.564,8	22,7	1.228,8

* 0,5 Mio. sind ob der Fristigkeit bilanziell als kurzfristige Finanzschulden (5.) ausgewiesen.

Beteiligungen & Betriebe

[Mio. €]

KONZERNBILANZ UND KONZERN-GEWINN-UND-VERLUST-RECHNUNG DER HOLDING GRAZ GMBH

I. Bilanz	31.12.2021	31.12.2022
a. Aktiva		
1. Anlagevermögen	1.386,2	1.387,8
2. Umlaufvermögen	197,0	192,8
3. Rechnungsabgrenzungsposten	4,1	4,2
	1.587,3	1.584,8
b. Passiva		
1. Eigenkapital	410,4	363,2
2. Subventionen und Zuschüsse	167,0	167,2
3. Rückstellungen	197,6	221,5
4. Verbindlichkeiten	808,8	829,3
5. Rechnungsabgrenzungsposten	3,4	3,5
	1.587,3	1.584,8
II. Gewinn-und-Verlust-Rechnung	WJ 2021	WJ 2022
1. Umsatzerlöse, sonstige Erträge	512,3	592,1
2. Personalaufwand	-207,5	-232,1
3. Sachaufwand	-289,7	-356,9
EBDIT	15,1	3,2
4. Abschreibungen	-88,4	-83,9
EBIT	-73,3	-80,7
5. Finanzergebnis	-3,6	-3,0
6. Ao. Ergebnis		
7. Steuern	0,2	0,0
JAHRESÜBERSCHUSS/FEHLBETRAG	-76,8	-83,7

Beteiligungen & Betriebe

[Mio. €]

JAHRESBILANZ UND JAHRES-GEWINN-UND-VERLUST-RECHNUNG DER GRAZER GEBÄUDE- UND BAUMANAGEMENT GMBH

I. Bilanz	31.12.2021	31.12.2022
a. Aktiva		
1. Anlagevermögen	86,5	85,2
2. Umlaufvermögen	65,2	73,2
3. Rechnungsabgrenzungsposten	0,2	0,2
4. Treuhandvermögen	0,3	0,3
	152,1	158,9
b. Passiva	90,8	90,8
1. Eigenkapital	2,1	2,1
2. Subventionen und Zuschüsse	2,3	1,7
3. Rückstellungen	56,4	64,0
4. Verbindlichkeiten	0,2	0,1
5. Rechnungsabgrenzungsposten	0,3	0,3
6. Treuhandverbindlichkeiten	152,1	158,9
II. Gewinn-und-Verlust-Rechnung	WJ 2021	WJ 2022
1. Umsatzerlöse, sonstige Erträge	62,9	60,4
2. Personalaufwand	-18,0	-18,3
3. Sachaufwand	-42,6	-39,9
EBDIT	2,3	2,3
4. Abschreibungen	-2,3	-2,3
EBIT	0,1	0,0
5. Finanzergebnis	0,0	0,0
6. Steuern	0,0	0,0
JAHRESÜBERSCHUSS/FEHLBETRAG	0,1	0,0

**JAHRESBILANZ UND JAHRES-GEWINN-UND-VERLUST-RECHNUNG DER
GERIATRISCHEN GESUNDHEITZENTREN (EIGENBETRIEB)**

I. Bilanz	31.12.2021	31.12.2022
a. Aktiva		
1. Anlagevermögen	57,8	55,1
2. Umlaufvermögen	17,5	21,2
3. Rechnungsabgrenzungsposten	0,4	0,5
	75,7	76,8
b. Passiva	32,3	28,3
1. Eigenkapital	8,0	7,6
2. Subventionen und Zuschüsse	13,9	15,3
3. Rückstellungen	21,5	25,5
4. Verbindlichkeiten	0,0	0,1
5. Rechnungsabgrenzungsposten	75,7	76,8
II. Gewinn-und-Verlust-Rechnung	WJ 2021	WJ 2022
1. Umsatzerlöse, sonstige Erträge	56,4	58,4
2. Personalaufwand	-37,7	-40,6
3. Sachaufwand	-16,9	-19,4
EBDIT	1,9	-1,7
4. Abschreibungen	-2,9	-2,9
EBIT	-1,1	-4,6
5. Finanzergebnis	-0,1	0,0
6. Ao. Ergebnis	0,0	0,0
7. Steuern	0,0	0,0
JAHRESÜBERSCHUSS/FEHLBETRAG	-1,1	-4,6

Anmerkung: Die Eigenbetriebe sind in der Haushaltsrechnung der Stadt Graz nur noch mit dem Zuschuss enthalten!

Beteiligungen & Betriebe

[Mio. €]

JAHRESBILANZ UND JAHRES-GEWINN-UND-VERLUST-RECHNUNG VON WOHNEN GRAZ (EIGENBETRIEB)

I. Bilanz	31.12.2021	31.12.2022
a. Aktiva		
1. Anlagevermögen	277,2	287,3
2. Umlaufvermögen	9,0	10,5
3. Rechnungsabgrenzungsposten	4,0	5,9
	290,2	303,7
b. Passiva	125,9	121,6
1. Eigenkapital	6,9	8,4
2. Subventionen und Zuschüsse	1,2	1,2
3. Rückstellungen	155,3	168,2
4. Verbindlichkeiten	0,9	4,3
5. Rechnungsabgrenzungsposten	290,2	303,7
II. Gewinn-und-Verlust-Rechnung	WJ 2021	WJ 2022
1. Umsatzerlöse, sonstige Erträge	20,8	21,2
2. Personalaufwand	-3,2	-3,4
3. Sachaufwand	-13,3	-14,6
EBDIT	4,3	3,2
4. Abschreibungen	-5,3	-6,0
EBIT	-1,1	-2,8
5. Finanzergebnis	-1,2	-1,4
6. Ao. Ergebnis	0,0	0,0
7. Steuern	0,0	0,0
JAHRESÜBERSCHUSS/FEHLBETRAG	-2,3	-4,3

Anmerkung: Die Eigenbetriebe sind in der Haushaltsrechnung der Stadt Graz nur noch mit dem Zuschuss enthalten!

**JAHRESBILANZ UND JAHRES-GEWINN-UND-VERLUST-RECHNUNG VON
GRAZER PARKRAUM-UND SICHERHEITSSERVICE (EIGENBETRIEB)**

I. Bilanz	31.12.2021	31.12.2022
a. Aktiva		
1. Anlagevermögen	0,8	0,7
2. Umlaufvermögen	4,8	4,8
3. Rechnungsabgrenzungsposten	0,0	0,0
	5,6	5,5
b. Passiva	3,4	3,4
1. Eigenkapital	0,0	0,0
2. Subventionen und Zuschüsse	0,0	0,0
3. Rückstellungen	2,1	2,1
4. Verbindlichkeiten	0,0	0,0
5. Rechnungsabgrenzungsposten	5,6	5,5
II. Gewinn-und-Verlust-Rechnung	WJ 2021	WJ 2022
1. Umsatzerlöse, sonstige Erträge	13,2	13,1
2. Personalaufwand	0,0	0,0
3. Sachaufwand	-12,0	-12,2
EBDIT	1,2	0,9
4. Abschreibungen	-0,2	-0,2
EBIT	1,0	0,7
5. Finanzergebnis	0,0	0,0
6. Ao. Ergebnis	0,0	0,0
7. Steuern	0,0	0,0
JAHRESÜBERSCHUSS/FEHLBETRAG	1,0	0,7

Anmerkung: Die Eigenbetriebe sind in der Haushaltsrechnung der Stadt Graz nur noch mit dem Zuschuss enthalten!

Organigramm Haus Graz



Verbundenes Unternehmen:
Stadt bzw. Holding kontrolliert
mehr als 50 %

Eigenbetriebe

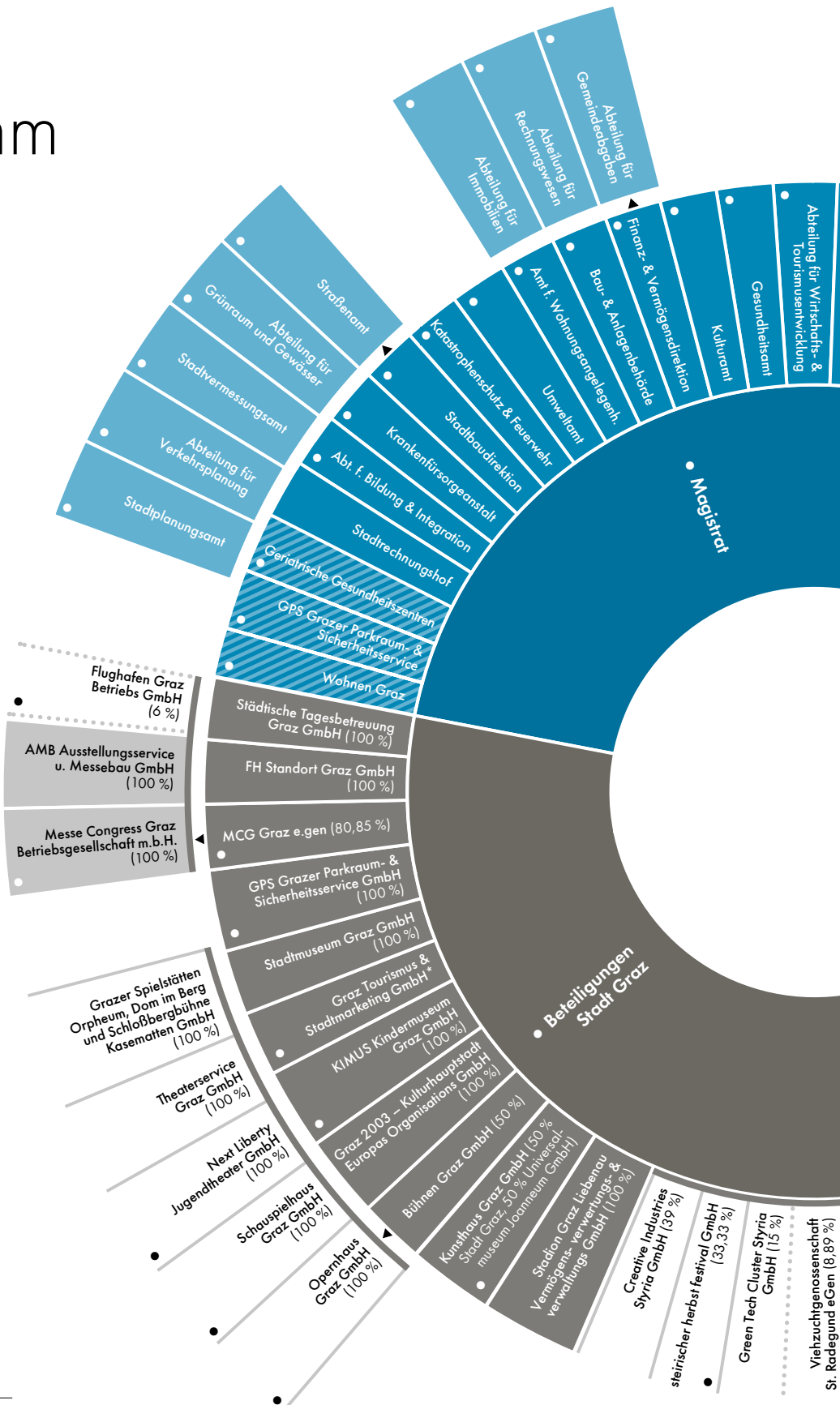
Shared Services

Verbundenes Unternehmen:
Stadt kontrolliert weniger als 50 %

Assoziiertes Unternehmen:
Stadt kontrolliert 20 bis 50 %

Sonstige Beteiligungen:
Stadt kontrolliert weniger als 20 %

Mit einem Klick auf den Punkt in der
Grafik kommen Sie zur jeweiligen Seite
im Bericht.



* 52 % Stadt Graz, 24 % Tourismusverband Region Graz, 8 % MCG Graz e.gen, 8 % Flughafen, 8 % Casinos Austria AG)
** Wertrecht Holding

- Amt für Jugend und Familie
- Sportamt
- Sozialamt
- Abteilung für Kommunikation
- Bürger:innenamt
- Personalamt
- Präsidialabteilung
- Magistratsdirektion

**Holding Graz
Kommunale
Dienstleistungen
GmbH**

Mobilität & Freizeit

- Grazer Schlepplbahn GmbH (100%)
- Freizeit Graz GmbH (100%)
- Schöckl Seilbahn GmbH (99%)
- Moderne Urbane Mobilität 2023+ GmbH (100%), in Liquidation

Infrastruktur & Energie

- SERVUS ABFALL Dienstleistungs GmbH (51%)
- Energie Graz Holding GmbH (100%)
- A.D. BioErde und Kompost GmbH (51%)
- Zentral- Wasserversorgung Hochschwab Süd GmbH (71,5%)
- Washbetriebe Graz GmbH (100%)
- Wasserverband Umland Graz (KÖR)** (50,47%)

Management & Beteiligungen

- Flughafen Graz Betriebs GmbH (93,9%)
- Bestattung Graz GmbH (100%)
- Citycom Telekommunikations GmbH (100%)
- achtzigzahn Konzept & Gestaltung GmbH (100%)
- Ankürder GmbH (66,7%)
- Grazer Unternehmensfinanzierungs GmbH (100%)
- Grazer Energieagentur GmbH (47,5%)
- City Light Ankürder GmbH (100%)
- Werbeunion GmbH (100%)

Shared Services

- ITC Informationstechnik Graz GmbH (80% Stadt Graz, 19% Holding Graz, 1% G&G)
- G&G Gebäuded- & Baumanagement Graz GmbH (99,2% Stadt Graz, 0,5% Holding Graz)
- Steirische Hagelabwehrgenossenschaft eGen (0,94%)

- Stromnetz Graz GmbH (100%)
- Stromnetz Graz GmbH & Co KG (100%)
- WDS Wärmedirektservice der Energie Graz GmbH (100%)
- Solar Graz GmbH (100%)
- AGCS Gas Clearing and Settlement AG, Wien (0,16%)
- Grazer Energieagentur GmbH (47,5% Energie Graz GmbH & Co KG)
- Murkraftwerk Graz Errichtungs- und Betriebs-gmbH (12,5%)
- EXAA Abwicklungsstelle für Energieprodukte AG (2,98%)
- EGE Einkaufsgenossenschaft öst. Elektrizitätswerke reg.Gen.m.b.H (2,26%)
- APCS Power Clearing and Settlement AG, Wien (0,46%)
- CISMO Clearing Integrated Services and Market Operatic GmbH, Wien (0,31%)
- E-VO eMobility GmbH, Wien (4%)

- Energie Graz GmbH (51%)
- Energie Graz GmbH & Co KG (51%)

- AIRPORT PARKING GRAZ GmbH (85%)
- Flughafen Graz Bodenservices GmbH (92,6%)
- Flughafen Graz Sicherheitsdienste GmbH (49%)
- Swissport Cargo Services Graz GmbH (49%)
- SCA Schedule Coordination Austria GmbH (3%)

- Madison d.o.o. (100%)
- Svetlobne Vitrine d.o.o. (100%)
- Metropolis Media d.o.o. (100%)
- Plakatiranje d.o.o. (54% Europlakat d.o.o. Ljubljana, 46% Madison d.o.o.)

- Europlakat d.o.o., Unternehmen f. Werbung u. Reklame, Ljubljana (42,37%)
- Europlakat d.o.o., Unternehmen f. Werbung u. Reklame, Zagreb (49%)
- PROGRESS Außenwerbung GmbH, Salzburg (49%)
- PSG Poster Service GmbH, Klagenfurt (49%)
- Megaboard GmbH, Wien (49%)
- City Light Ankürder GmbH (100%)
- Werbeunion GmbH (100%)

- PROGRESS Vorarlberg Werbe GmbH, Schwarzach (24,9%)

Impressum

MEDIENEIGENTÜMERIN UND HERAUSGEBERIN

Stadt Graz Magistratsdirektion – Strategische Organisationsentwicklung

Rathaus | 8011 Graz

Holding Graz – Konzernsteuerung

Andreas-Hofer-Platz 15, 8010 Graz

Die Urheberschaft der Inhalte liegt bei der Magistratsdirektion – Strategische Organisationsentwicklung und der Holding Graz Konzernsteuerung. Trotz Prüfung sämtlicher Beiträge sind Fehler nicht auszuschließen, die Richtigkeit des Inhaltes erfolgt ohne Gewähr. Eine Haftung von der Herausgeberin und Verfasserin ist daher ausgeschlossen.

PROJEKTLEITUNG

Karin Hirschmugl, Mag. Jürgen Schenk

LAYOUT UND PRODUKTION

achtzigzehn – Konzept und Gestaltung GmbH

Andreas-Hofer-Platz 15, 8010 Graz | achtzigzehn.at

FOTOS

Lex Karelly: Cover, 4-5, 17, 30-31, 96, 108-109, 154, 164-165, 190, 192-193

DRUCK

PDKS – Post-, Druck- und Kopierservice der
Präsidialabteilung der Stadt Graz

