

Statistik 2011

zum

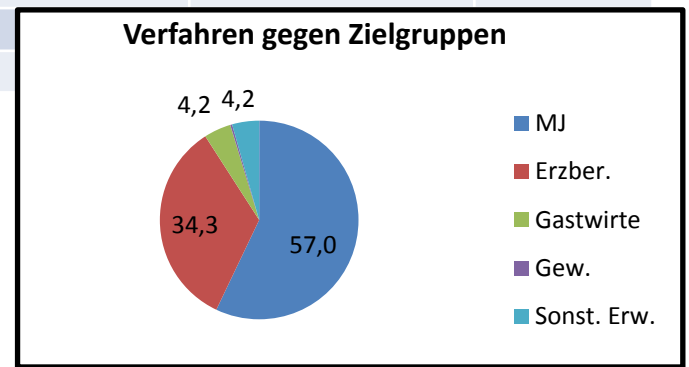
Steiermärkischen Jugendschutzgesetz

Zeitraum: 01.01.2011 – 31.12.2011

Fachabteilung Gesellschaft und Diversität

Verfahren gegen Zielgruppen - 2011

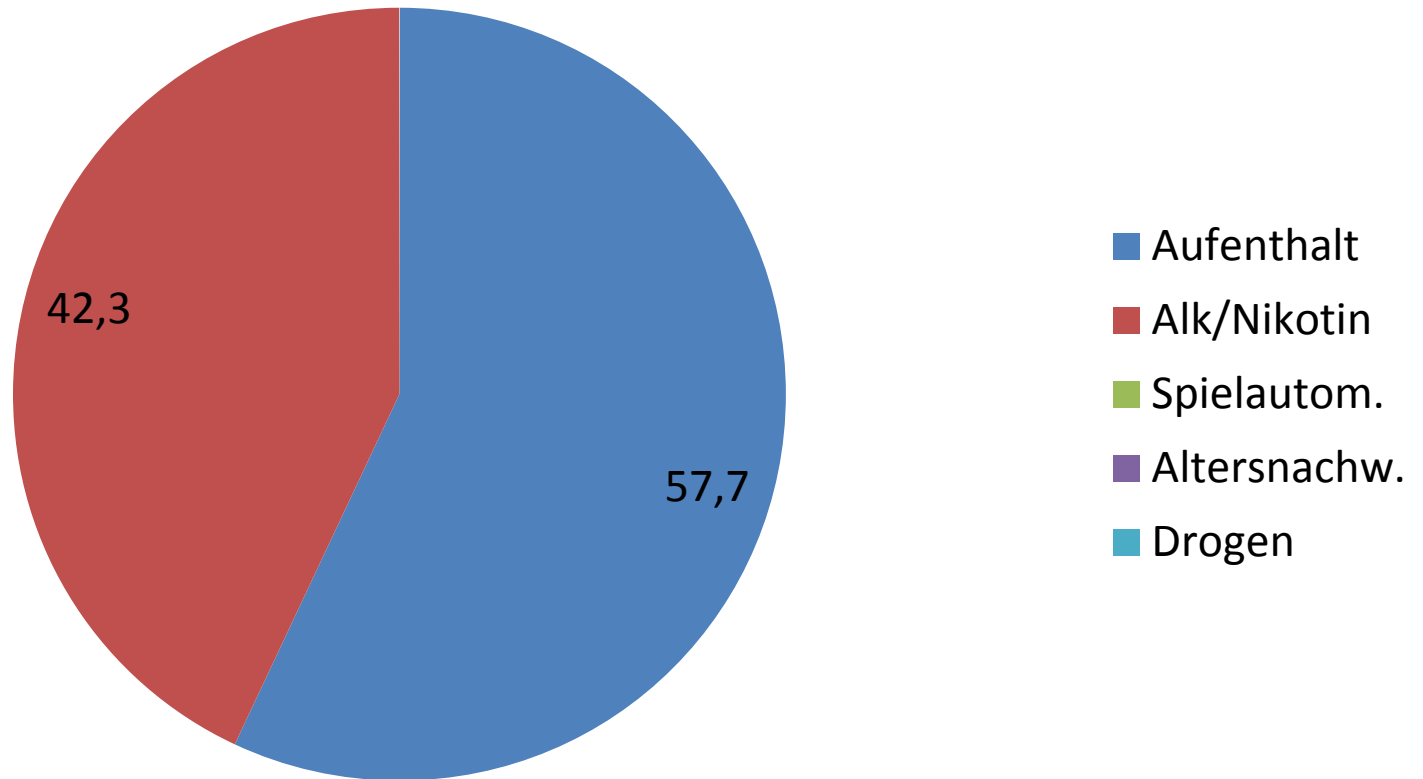
						Höchst verhängte Geldstrafen		
Bezirke	MJ.	Erzber.	Gastwirte	Gew.	Sonst. Erw.	Gastwirte	Sonstige Gew.	Anzahl Kontrollen
Bruck/Mur	48	28	2			360		10
Deutschlandsb.	60	67	10		3	401,5		603
Feldbach	135	105	17		48	1200		364
Fürstenfeld	63	27	3		4	365		21
Graz-Umgebung	226	157	15		12	800		24
Hartberg	70	35	8		7	500		422
Judenburg (ehem.)	29	23	1		3	200		98
Knittelfeld (ehem.)	91	32	10		25	365		58
Leibnitz	172	149	29	4	12	300	200	58
Leoben	315	447	1		9	500		
Liezen	62	17	4		7	500		27
Magistrat Graz	302	30	40	5	11	900	200	33
Murau	40	12	3		1	365		14
Mürzzuschlag	33	47	8		14	500		100
Radkersburg	32	32	6			365		15
Voitsberg	28	30	3	1	2	365	200	350
Weiz	115	40	2	2		500	150	37
Summe	2123	1278	162	12	158			
Summe in %	57,0%	34,3%	4,2%	0,3%	4,2%			



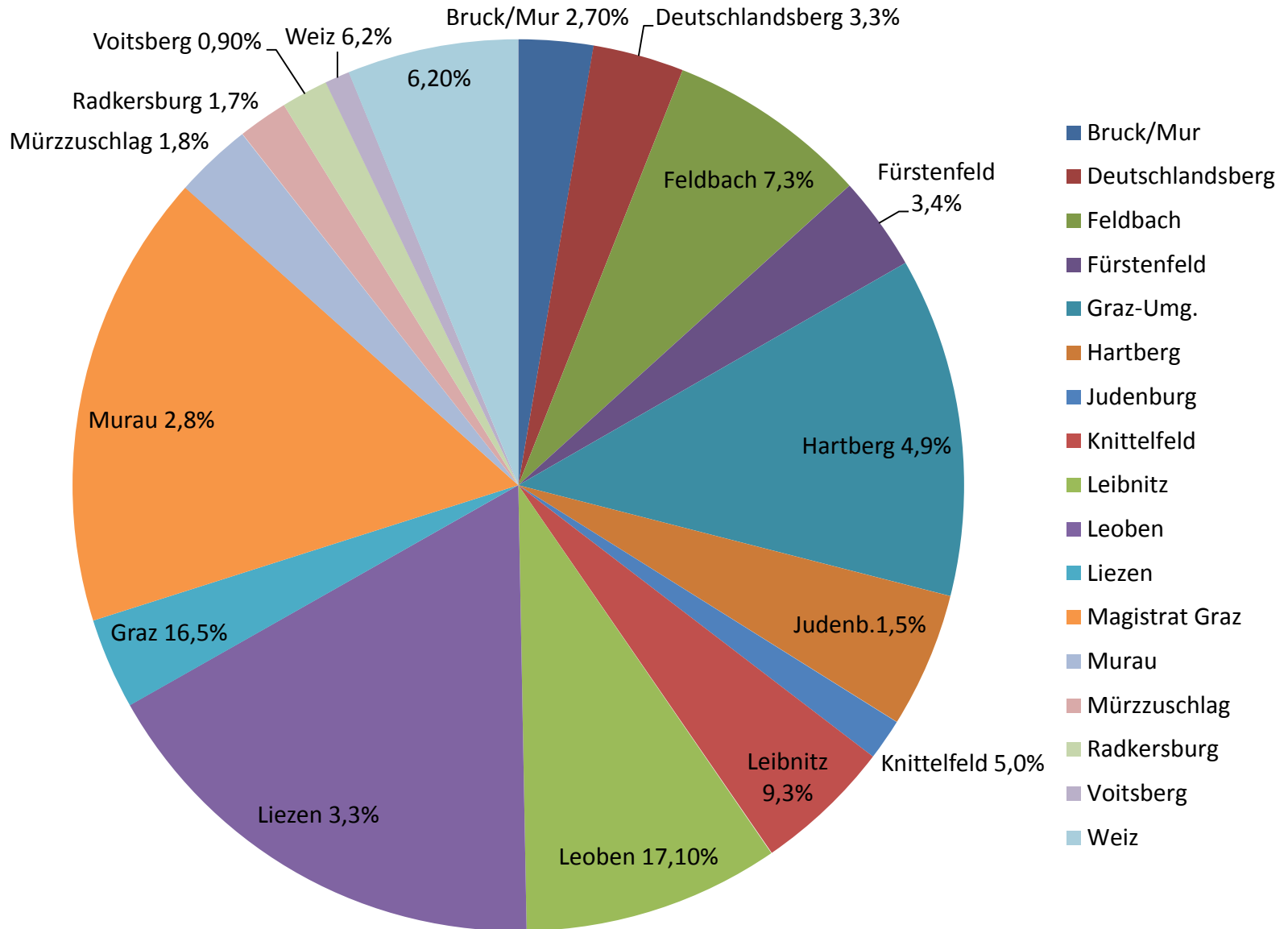
Delikte Minderjährige 2011

	§5	§9	§8	§12	§9 Abs. 3		
Bezirke	Aufenthalt	Alk./Nikotin	Spielautom.	Alters-Nachweis	Drogen		
Bruck/Mur	28	20				48	2,7%
Deutschlandsberg	14	46	0	0		60	3,3%
Feldbach	77	58	0	0		135	7,3%
Fürstenfeld	49	14	0	0		63	3,4%
Graz-Umgebung	135	91	0	0		226	12,3
Hartberg	52	38	0	0		90	4,9%
Judenburg	17	11	0	0		28	1,5%
Knittelfeld	31	60	0	0		91	5,0%
Leibnitz	99	73	0	0		172	9,3%
Leoben	245	70	0	0		315	17,1%
Liezen	18	44	0	0		62	3,3%
Magistrat Graz	153	148	1	0		302	16,5
Murau	24	28	0	0	1	53	2,8%
Mürzzuschlag	25	8	0	0		33	1,8%
Radkersburg	13	19	0	0		32	1,7%
Voitsberg	10	5	0	0		15	0,9%
Weiz	71	44	0	0		115	6,2%
Summe	1061	777	1	0	1	1840	100%
Summe in %	57,7%	42,3%	0%	0%	0%		

Delikte Minderjährige - 2011



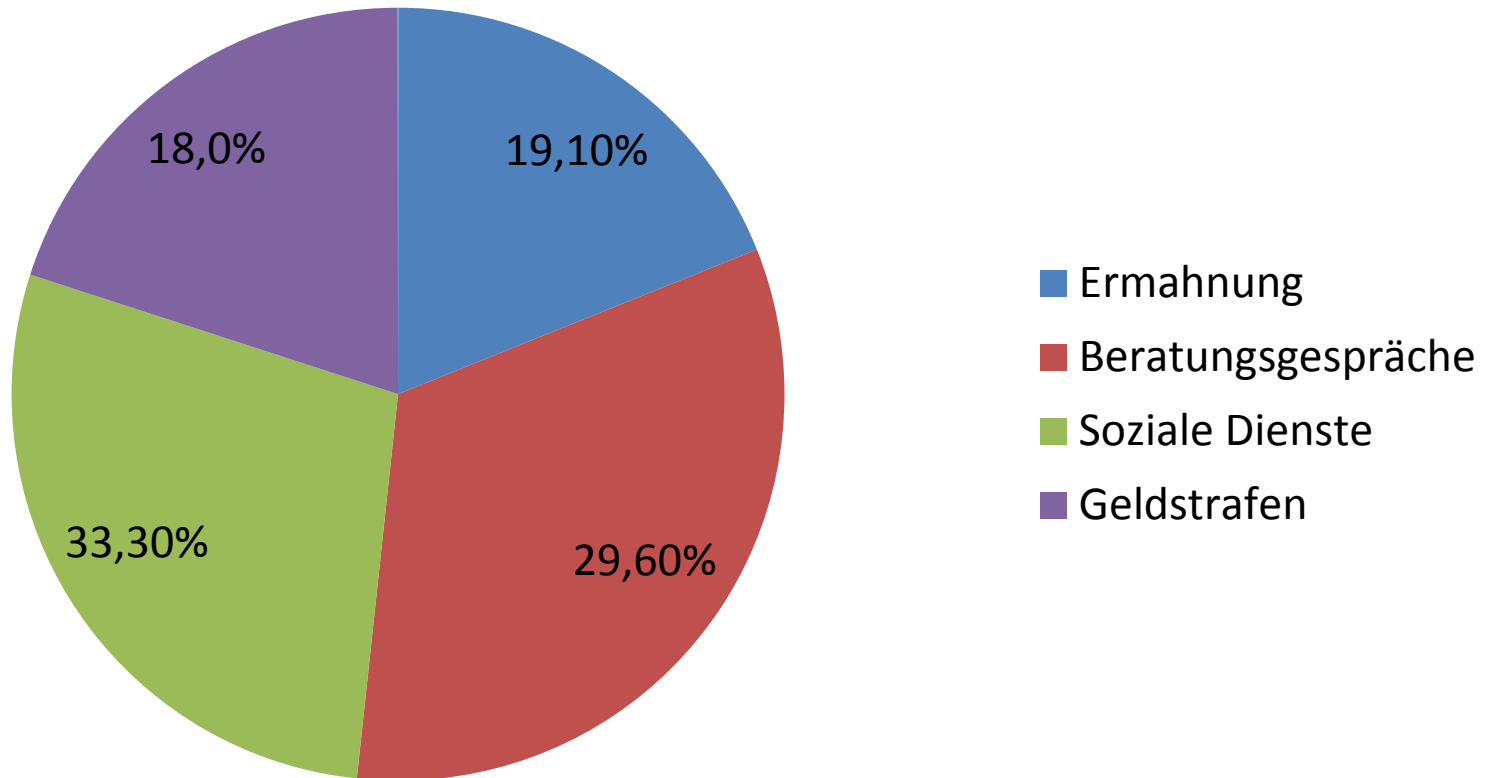
Delikte Minderjährige in % - 2011



Folgen für Minderjährige -2011

Bezirke	Ermahnungen	Beratungsgespräche	Soziale Dienste	Geldstrafen-Verfahren	Summe/Geldstrafen
Bruck/Mur	3	0	11	34	€ 1.750
Deutschlandsberg	0	0	20	12	€ 600
Feldbach	0	98	98	16	€ 1.035
Fürstenfeld	1	0	53	9	€ 528
Graz-Umgebung	23	0	178	26	€ 780
Hartberg	0	0	54	37	€ 1.080
Judenburg (ehem.)	0	0	14	15	€ 755
Knittelfeld (ehem.)	7	71	58	26	€ 580
Leibnitz	12	0	39	121	€ 4.010
Leoben	161	180	59	35	€ 755
Liezen	1	0	17	39	€ 1.510
Magistrat Graz	192	281	37	28	€ 1.030
Murau	0	0	28	12	€ 453
Mürzzuschlag	3	33	14	4	€ 208
Radkersburg	6	14	6	18	€ 757
Voitsberg	0	1	22	5	€ 160
Weiz	3	0	56	2	€ 180
Summe	412	678	764	439	€ 16.171
Summe in %	18,0%	29,6%	33,3%	19,1%	100%

Folgen für Minderjährige -2011



Geldstrafen für Erwachsene - 2011

Bezirke	Erziehungsberechtigte	Gastwirte	Sonst. Gewerbetreibende	Sonstige Erwachsene	Gesamt
Bruck/Mur	€ 890	€ 660	0	0	€ 1.550
Deutschlandsberg	€ 3.987,5	€ 1.712,5	0	€ 360	€ 6.060
Feldbach	€ 11.695	€ 7.200	0	€ 5.690	€ 24.585
Fürstenfeld	€ 910	€ 965	0	€ 1.065	€ 2.940
Graz Umgebung	€ 4.350	€ 1.300	0	0	€ 5.650
Hartberg	€ 1.870	€ 1.875	0	€ 970	€ 4.715
Judenburg (ehem.)	€ 580	€ 200	€ 360	0	€ 1.140
Knittelfeld (ehem.)	€ 560	€ 1.660	0	€ 930	€ 3.150
Leibnitz	€ 6.560	€ 3.820	€ 700	€ 1.490	€ 12.570
Leoben	€ 3.355	€ 500	0	€ 335	€ 4.190
Liezen	€ 915	€ 720	0	€ 1.505	€ 3.140
Magistrat Graz	0	€ 2.465	€ 1.530	0	€ 3.995
Murau	€ 543	€ 890	0	€ 150	€ 1.583
Mürzzuschlag	€ 738	€ 1.150	0	€ 486	€ 2.374
Radkersburg	€ 2.397	€ 1.315	0	€ 110	€ 3.822
Voitsberg	€ 930	€ 1.095	€ 200	€ 1.030	€ 3.255
Weiz	€ 1.230	€ 865	€ 250	0	€ 2.345
Summe	€ 41.510,5	€ 28.392,5	€ 3.040	€ 14.121	€ 87.064
Summe in %	47,7%	32,6%	3,5%	16,2%	100%

Geldstrafen für Erwachsene - 2011

