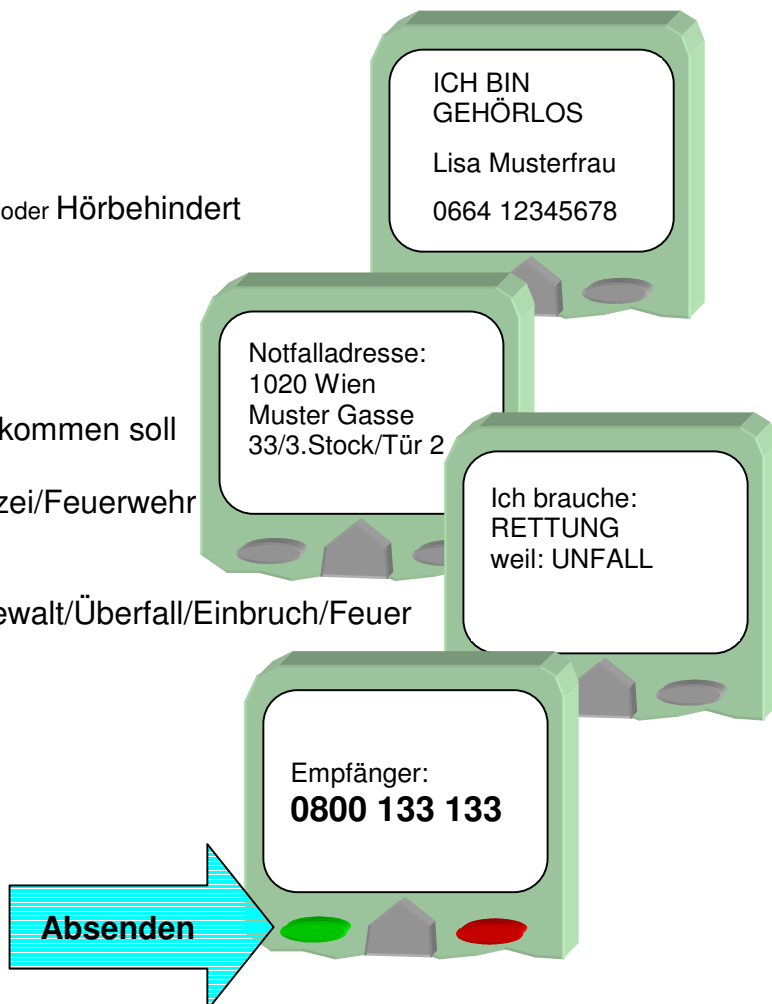


## NOTFALL-SMS ANLEITUNG:

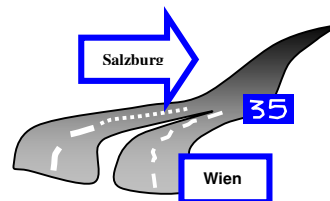
Schreiben Sie in dieser Reihenfolge :

1. Ich bin Gehörlos oder Schwerhörig oder Hörbehindert
2. Ihren Namen
3. Ihre Mobiltelefon-Nummer
4. Die Adresse wo der Notdienst hinkommen soll
5. Ich brauche: Rettung/Notarzt/Polizei/Feuerwehr
6. Weil: Unfall/schwere Krankheit/Gewalt/Überfall/Einbruch/Feuer
7. Notruf-Nummer eingeben
8. Absenden

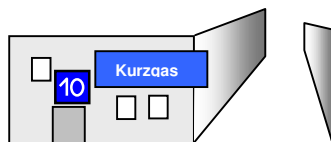


**Wenn Sie unterwegs sind und ein Notruf-SMS senden, bitte Ortsangabe so genau wie möglich halten:**

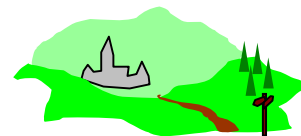
- z.B. auf der Autobahn, Bundes- und Landstrassen: Fahrtrichtung und Kilometerstein-Anzahl oder letzten Ort an dem Sie vorbeigefahren sind angeben.



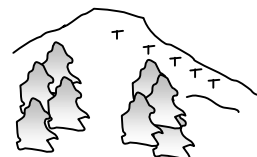
- Im Ortsgebiet: Straße und Hausnummer angeben.



- Beim Wandern: zumindest ungefähren Standort bezeichnen, letzten Ort oder Straße wo Sie vorbeigegangen sind angeben. Es wird dann wahrscheinlich ein Suchtrupp losgeschickt um Sie zu finden.



- Beim Skifahren: geben Sie die Piste an, oder den Lift von dem Sie abgefahren sind. Beschreiben Sie eventuell was Sie gerade sehen (Waldrand rechts, großer Felsen links).



- Wenn Sie auf Besuch sind und dort ein Notruf-SMS schreiben, bitte Adresse angeben wo Sie sich befinden.

- Für ÖAMTC und ARBÖ: bitte genauen Standort des Fahrzeuges, Auto Nr. und Automarke mit Farbe (z.B. blauer VW Golf) und wenn möglich Mitglieds-Nummer angeben.

