

Bericht an den Gemeinderat

BearbeiterIn: Günther Janezic

GZ: 019761/2015/0003

BerichterstellerIn: Vorname Nachname

Betreff: Jahresabschluss 2014

Graz, 23.4.2015

Bericht an den Gemeinderat

Gemäß § 17 Abs. (3) des Organisationsstatutes für das GPS - Grazer Parkraumservice ist der vom GPS zu erstellende Jahresabschluss dem Gemeinderat zur Beschlussfassung vorzulegen.

1. Dokumentenvorlage (Anhang und Beilagen)

- 1.1. Jahresabschluss 2014
 erstellt von
 Bertl – Fattinger & Partner,
 Wirtschaftsprüfungs-und Steuerberatungs GmbH.
nach Vorlage von Belegen, Büchern und Bestandsnachweisen des GPS
- 1.2. Geschäftsbericht 2014 inkl. Tätigkeitsbericht (Beilage)

2. Gewinn und Verlustrechnung 2014 - Zusammenfassung

GuV 2014 - 2013	2014	2013	Differenz	in %
Erlöse	8.812.136	8.083.492	728.644	9,01%
Personal	5.210.069	4.553.438	- 656.631	14,42%
Sachaufwand	2.824.113	2.828.365	4.252	-0,15%
AfA	86.956	99.513	12.557	-12,62%
Zinsen	- 209	2.735	2.944	-107,64%
Steuern	101	45	- 56	124,44%
ERGEBNIS	691.106	599.396	91.710	15,30%
Ergebnisabführung	550.000	449.396	100.604	22,39%
Jahresgewinn	141.106	150.000	- 8.894	-5,93%
Gewinn aus Vorjahren	150.000	-	150.000	
Bilanzgewinn	291.106	150.000	141.106	

2.2. Darin enthalten:

Leistungsentgelte (Erlöse) von Stadt Graz	2014	2013	Differenz	in %
Straßenamt	5.193.431	5.004.856	188.575	3,77%
Sicherheit Rathaus	151.978	139.474	12.504	8,97%
Schulwegsicherung	179.877	173.963	5.914	3,40%
A10/1 Parkscheinautomaten	900.000	900.000	-	0,00%
P+R Thondorf	562.000	562.000	-	0,00%
Ordnungswache	1.352.001	858.839	493.162	57,42%
Summe	8.339.287	7.639.132	700.155	9,17%
Von HAUS GRAZ bezogene und bezahlte Leistungen				
	2014	2013	Differenz	in %
Miete + BK Messe + Reinigung GBG	184.444	180.958	3.486	1,93%
Mieten an GBG inkl. Thondorf	713.975	694.454	19.521	2,81%
ITG	40.519	33.912	6.607	19,48%
Tel, Fax, Internet	7.796	7.508	288	3,84%
BIG	10.000	10.000	-	0,00%
Holding - Graz Linien	8.000	7.300	700	9,59%
Holding Lohn-Gehaltsverrechnung	31.845	26.130	5.715	21,87%
Summe	996.579	960.262	36.317	3,78%

2.3. Ergebnis nach operativen Geschäftsfeldern

Operative Ergebnisse nach Geschäftsfeldern	2014	2013	Differenz	
VÜ, Rathaus, Fremdums.,	531.547	517.948	13.599	2,63%
Schulwegsicherung	40.377	36.973	3.404	9,21%
P+R Thondorf	57.349	53.225	4.124	7,75%
Bahnhof Linien	-	1.416	- 1.416	-100,00%
A 10/1 - PSA	- 144.917	- 106.882	- 38.035	35,59%
P+R Murpark	- 11.297	- 18.895	7.598	40,21%
P+R Fölling	- 78.154	- 58.185	- 19.969	-34,32%
PP List Halle	1.411	6.311	7.722	122,36%
TG Geidorf	14.625	15.042	- 417	-2,77%
Ordnungswache	280.057	167.845	112.212	66,85%
Operativer Ertrag	690.998	602.176	88.822	14,75%

3. Bilanz 2014

AKTIVA		PASSIVA	
A. Anlagevermögen		A. Eigenkapital	
Immaterielles Vermögen (Software)	16.600,59	Bilanzgewinn	150.000,00
Einbauten in fremden Gebäuden	17.033,71		
Technische Anlagen	0	B. Rückstellungen	
Betriebs – und Geschäftsausstattung	229.360,67	Sonstige Rückstellungen	6.540,00
Summe Anlagevermögen	262.994,98		
		C. Verbindlichkeiten	
B. Umlaufvermögen		Verbindlichkeiten gg. Kreditinstituten	319.385,48
Forderungen aus Lief. und Leistungen	896.578,26	Verbindlichkeiten aus Lief. und Leist.	699.262,74
Forderungen gg. verb. Unternehmen	0	Sonstige Verbindlichkeiten	267.219,36
Sonstige Forderungen	36.871,73	Summe Verbindlichkeiten	1.285.867,58
Kassenbestand	241.955,81		
Summe Umlaufvermögen	1.175.405,80	C. Rechnungsabgrenzung	0,00
C. Rechnungsabgrenzung	4.006,80		
SUMME AKTIVA	1.442.407,58	SUMME PASSIVA	1.442.407,58

4. Mittelfristige Erfolgsrechnung 2008 – 2014

Investitionen - Buchwerte 2008 - 2014			
	Investitionen	Abschreibung	Buchwert
Software	125.472	101.250	24.221
Einbauten in fremden Gebäuden	19.496	3.773	15.723
Technische Anlagen	63.194	63.194	-
Betriebs - und Geschäftsausstattung	813.199	549.005	264.194
Summen	1.021.361	717.222	304.138

Gewinn – und Verlustrechnungen			
2008	-61.749		
2009	207.609		
2010	399.106		
2011	438.995		
2012	235.721		
2013	599.396		
2014	691.106		
SUMME	2.510.184		

Der Ordnung halbe sei hier festgehalten, dass die **GPS Personalbereitstellung GmbH** mit einem Jahresergebnis von „0“ abschließt.

Die Geschäftsführung der GPS Grazer Parkraumservice stellt den

Antrag

der Gemeinderat möge gemäß §17, Abs. (3) des Organisationsstatutes des GPS

1. den Jahresabschluss 2014

mit einem Ergebnis von	€ 691.105,70
einer Ergebnisabführung von	€ 550.000,00
und einem Bilanzgewinn inkl. Vorjahre von	€ 291.105,70

2. sowie den Geschäftsbericht 2014

genehmigen.

Der Stadtsenatsreferent :
StR DI Dr. Gerhard Rüscher
elektr. gefertigt

Der Stadtsenatsreferent:
StR Mag. Mario Eustacchio
elektr. gefertigt

Der Obmann des Verwaltungsausschusses:
GR Christof Hötzl

Der Geschäftsführer:
Günther Janezic
elektr. gefertigt

Angenommen in der Sitzung des Verwaltungsausschusses für das
GPS Grazer Parkraumservice am.....

Angenommen in der Sitzung des Gemeinderates am

	Signiert von	Janezic Günther
	Zertifikat	CN=Janezic Günther,O=Magistrat Graz,L=Graz,ST=Styria,C=AT
	Datum/Zeit	2015-03-27T07:10:03+01:00
	Hinweis	Dieses Dokument wurde digital signiert und kann unter: http://egov2.graz.gv.at/pdf-as verifiziert werden.

GESCHÄFTSBERICHT 2014



Jakominigürtel 20
A-8010 Graz
Tel. +43.316.872 - 7560
Fax +43.316.872 - 927561
parkraumservice@stadt.graz.at
www.parken.graz.at
www.ordnungswache.graz.at



1. DAS UNTERNEHMEN

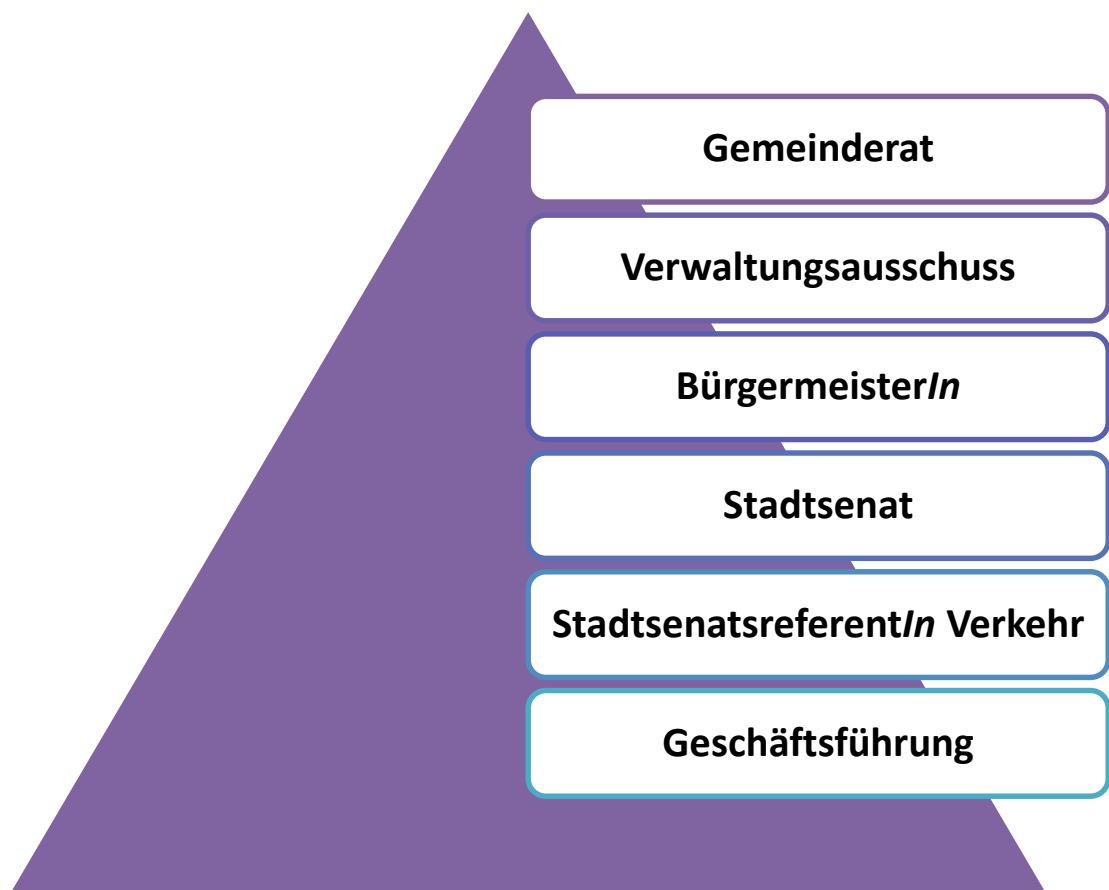
1.1. Das Grazer Parkraumservice ist ein Eigenbetrieb. Träger des Unternehmens ist die Stadt Graz.

1.2. Gegenstand des Unternehmens

§2.Abs.1 des Organisationsstatutes umfasst folgende Aktivitäten:

- Die Planung und Bewirtschaftung der gebührenpflichtigen Kurzparkzonen und Parkzonen
- Sämtliche Tätigkeiten gemäß GewO. §129 Abs. 4 und 5.
- Die personelle und organisatorische Durchführung der Ordnungswache
- Der Betrieb von Parkgaragen aller Art

1.3. Die Organe des Unternehmens



1.3.1. Der Verwaltungsausschuss des Gemeinderates 2014

Mitglieder des Verwaltungsausschusses 2014		
Ordentliche Mitglieder	Ersatzmitglieder	
GR Christoph Hötzl, Vorsitzender, FPÖ	GR Karl Dreisiebner (Grüne)	
GRin Karin Katholnig, Vors.Stvtrin., SPÖ	GR Mag. Petra Brenneis (SPÖ)	
GRin Ingeborg Bergmann (KPÖ), Klubobfrau	GR Mag. Klaus Frölich (ÖVP)	
GR Stefan Haberler (ÖVP)	GR Daniela Gmeinbauer (ÖVP)	
GR DI Markus Schimautz (ÖVP)	GR Ing. Roland Lohr (FPÖ)	
GR Mag. Gerhard Spath (ÖVP)	GR Kurt Luttenberger (KPÖ)	
GR Dr. Gerhard Wohlfahrt (Grüne), Klubobmann	GR Dr. Peter Piffel-Percevic (ÖVP)	

Aus dem Statut des GPS:

Dem Verwaltungsausschuss obliegt die Beschlussfassung zu nachstehenden angeführten Angelegenheiten des Unternehmens (Wertgrenzen abhängig):

- Bestandverträge
- Rechtsstreitigkeiten
- Erwerb unbeweglicher Sachen
- unentgeltliche Übereignung, Verpfändung
- Neu-, Um und Zubauten
- Anschaffung beweglicher Sachen
- Übernahme von Verbindlichkeiten
- Versicherungen
- Wettbewerbe
- Vergabe von Lieferungen und Leistungen

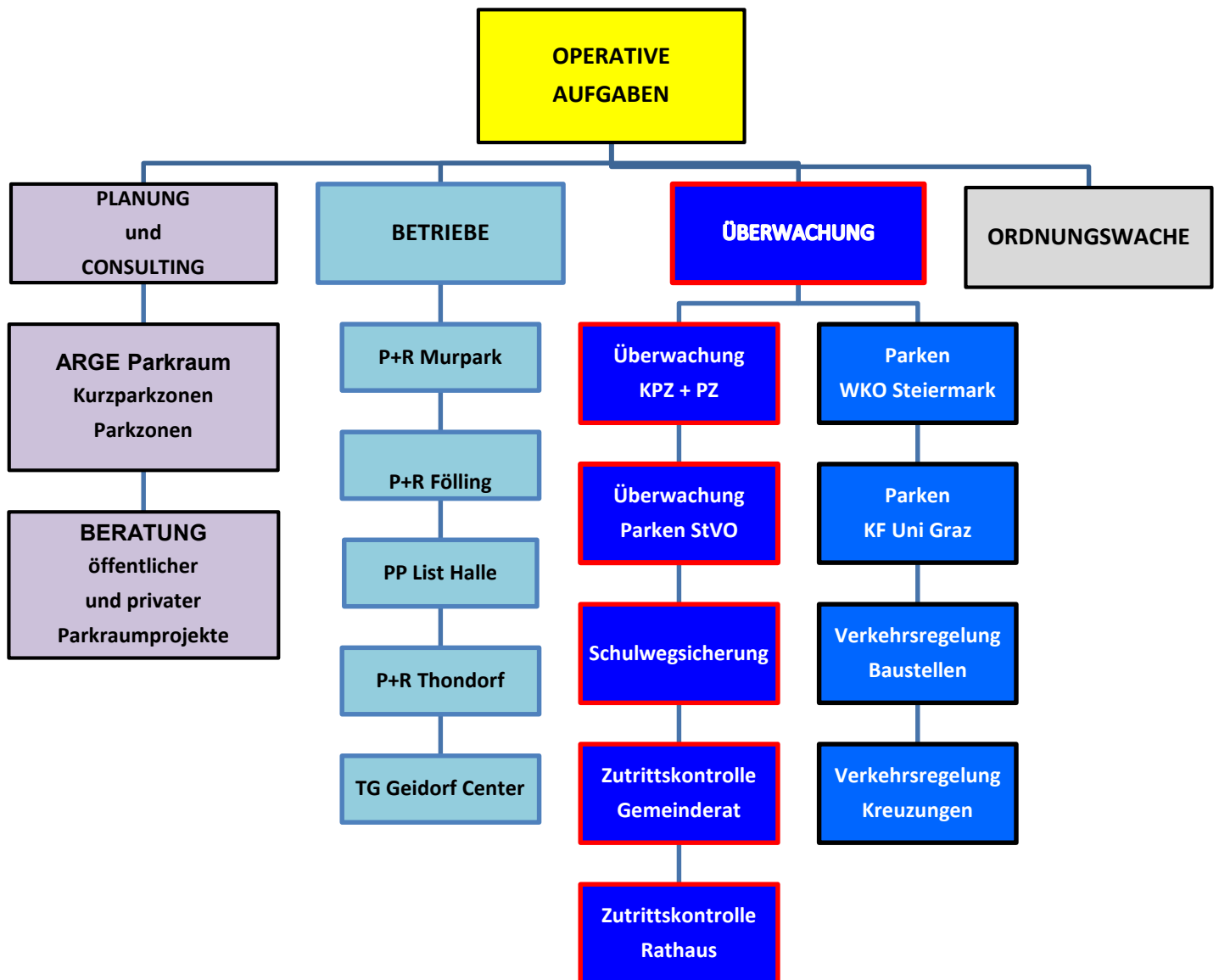
Dem Verwaltungsausschuss obliegt weiter die Vorberatung und Antragstellung in allen dem Gemeinderat zur Beschlussfassung vorbehaltenen Angelegenheiten des Unternehmens, sofern nicht der Gemeinderat aufgrund des sachlichen Zusammenhangs die gemeinsame Beratung und Antragstellung mit anderen gemäß § 37 Abs. 1 des Statutes der Landeshauptstadt Graz gebildeten Ausschüssen festgelegt hat.

Anzahl Ausschusssitzungen 2014: 2

- 07-04-2014 Jahresabschluss 2013
- 10-11-2014 Wirtschaftsplan und Budget 2015/2016

2. Tätigkeitsbericht

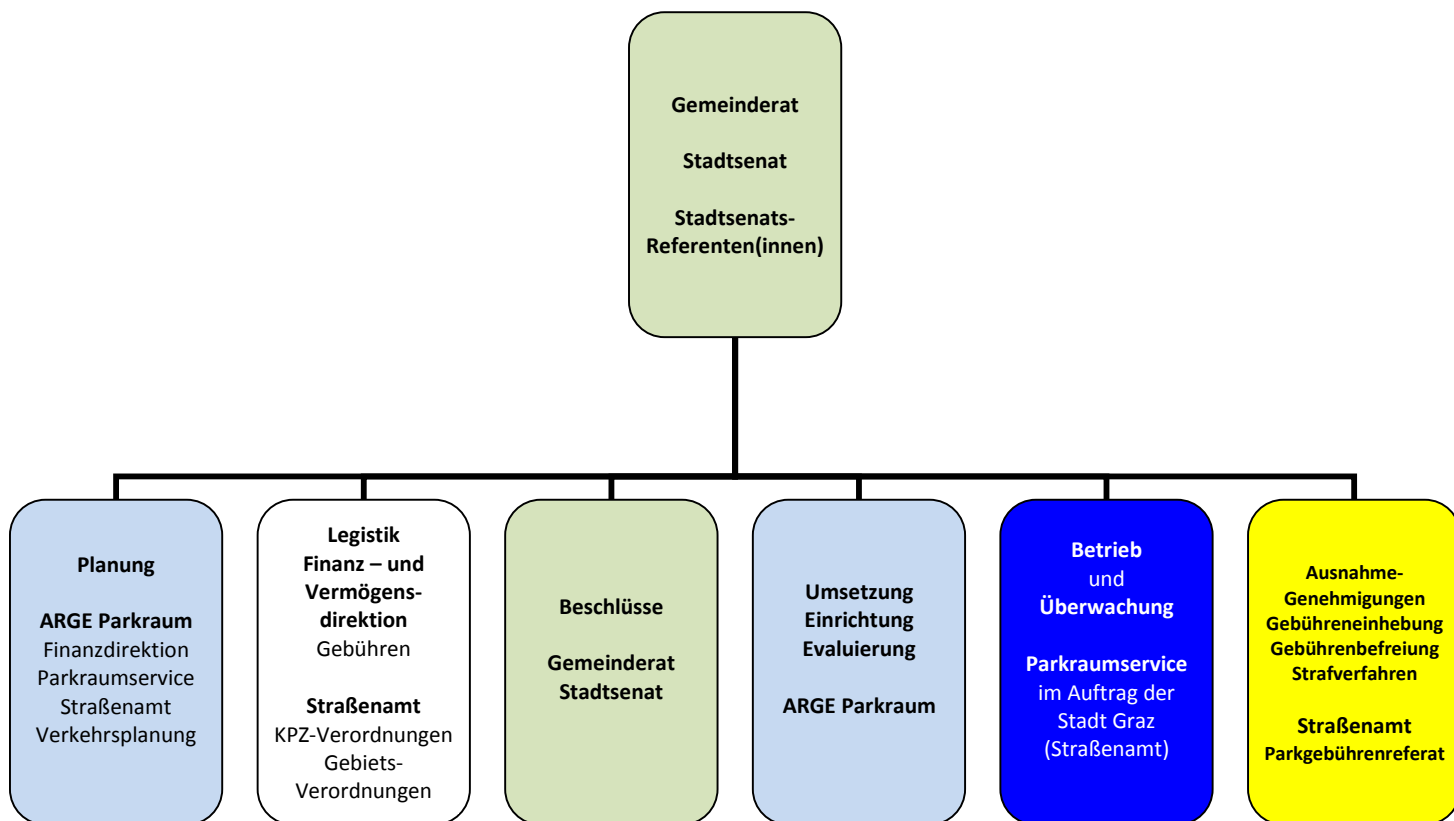
2.1. Operative Aufgaben



2.2. Statistik

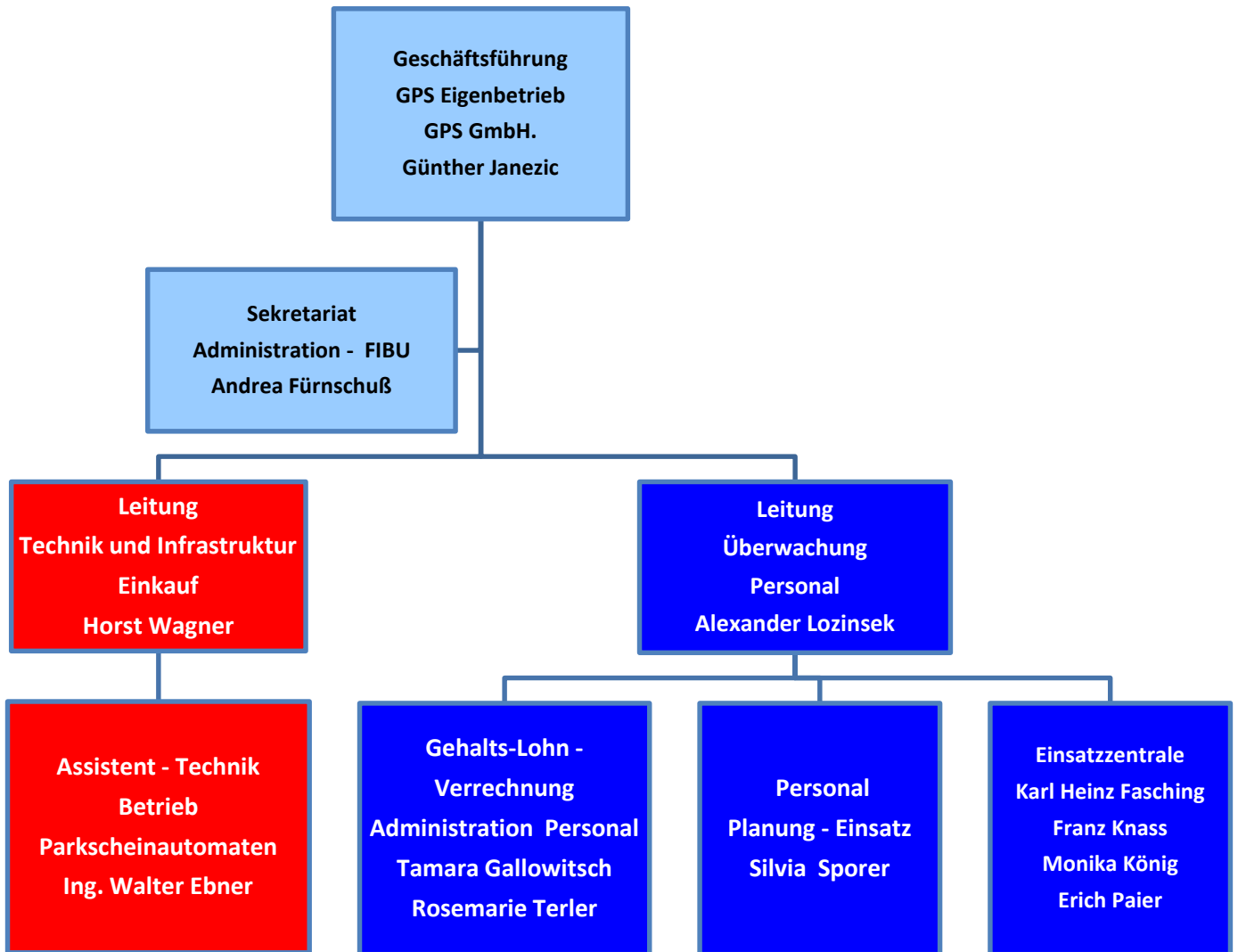
VERKEHRSÜBERWACHUNG				
	2014	2013	Differenz	in %
Stellplätze BLAUE ZONEN	14.368	14.403	- 35	
Stellplätze GRÜNE ZONEN	11.843	11.867	- 24	
Summe Stellplätze	26.211	26.270	- 59	
Überwachungsstunden Zonen + FUZO	163.179	161.450	+ 1.729	+ 1%
Parktickets BLAUE ZONEN	5.063.952	5.387.088	- 323.136	- 6,0 %
Parktickets GRÜNE ZONEN	1.581.758	1.585.662	- 3.904	- 0,2 %
Summe Parktickets	6.645.710	6.972.750	- 327.04	- 4,7 %
Davon mit „Handyparken“	417.974	340.415	+ 77.559	+ 22,8 %
In %	6,3 %	4,9 %		
Parkscheinautomaten Anzahl GPS: Service, Wartungen, Instandhaltung, Entleerungen	904	904	0	
ORGANSTRAFEN Gebühren	127.576	123.535	4.041	+ 3 %
ORGANSTRAFEN StVO	56.480	65.216	-8.736	- 13 %
Anzeigen StVO	2.692	2.700	-8	
Lenkerverständigungen StVO	255	148	107	
SUMME	187.003	191.599	-4.596	- 2 %
ORDNUNGSWACHE				
	2014	2013	Differenz	in %
		GPS ab 1.5.2013		
Überwachungsstunden	38.796	26.782	+ 12.014	
Präventionsgespräche und Ermahnungen	11.560	12.136	- 576	
Strafverfügungen	852	885	- 33	
Anzeigen	277	225	+ 52	
Summe	12.689	13.246	- 557	- 4,2 %

PARKEN AUF DER STRASSE: 3 Logos und deren Aufgaben



3. Das GPS -Team und seine Mitarbeiterinnen und Mitarbeiter

3.1. Organigramm



3.2. Im Einsatz



Mitarbeiterinnen und Mitarbeiter zum 31.12.2014		
Straßenaufsichtsorgane Verkehrsüberwachung	125	
Ordnungswache	27	*)
Rathauswache	4	
Personaldisposition und Dienstpläne	1	
Einsatzleitung Verkehrsüberwachung	4	
Einsatzleitung Ordnungswache	1	
Garagenbetriebe	1	
Administration (Sekretariate, Finanzen, Personal)	4	**)
Leitung Operatives Management	1	
Leitung Technik und Infrastruktur	1	
Assistenz Technik und Infrastruktur	1	
Geschäftsführung	1	
Freigestellter Betriebsrat	1	
Summe	172	
*) inkl. 2 Mitarbeiter des Magistrates Graz, **) inkl. 1 Lehrling des Magistrates		



3.3. Ausbildung unserer Mitarbeiterinnen und Mitarbeiter



3.3.1. Straßenaufsichtsorgane – Verkehrsüberwachung

Im Ausbildungskurs Mai 2014 wurden 16 Damen und Herren zu Organen der Straßenaufsicht ausgebildet.

Die Prüfungen wurden von **Dr. Gottfried Pobatschnig**, Parkgebührenreferat, gemeinsam mit **Mag. Herbert Mattersdorfer**, Bundespolizeidirektion Graz, durchgeführt.

Das Seminarteam „GRUNDAUSBILDUNG – PARKGEBÜHREN - StVO“:

Mag. Helmut Schmalenberg	Stadt Graz	–	Verfassung und Verwaltungsrecht
Brigadier Kurt Kemeter	Polizei	–	Schutzbestimmungen und Konfliktbewältigung
Franz Knass	GPS	–	Stmk. ParkgebG., Grazer Parkgeb.VO
Peter Recla	Rotes Kreuz	–	Erste Hilfe
Melitta Ranner	Tourismus	–	Tourismusschulung
M. Doder, KH. Fasching, E. Paier	GPS	–	Einweisung Technik
Monika König	GPS	-	Dienstanweisungen
Chefinspektor Klaus Gössler	Polizei	-	StVO
Chefinspektor Ernst Seewald	Polizei	-	StVO

Hinzu kamen für die bestehenden Mitarbeiter/-innen in **insgesamt weiteren 6 Ausbildungskursen** die „Aufschulungen“ und Erfahrungsaustausch **mit unserem Seminarteam der Polizei** für den „Ruhenden Verkehr – StVO“.

3.3.2. Aufsichtsorgane – Ordnungswache

Im Ausbildungskurs März/April 2014 wurden 10 weitere Damen und Herren zu Aufsichtsorganen nach dem Steiermärkischen Aufsichtsgesetz ausgebildet.

Unser Seminarteam - Ordnungswache:

Peter Recla	Rotes Kreuz	- Erste Hilfe
Mag. Silke Strasser	Caritas	- Interkulturalität
Melitta Ranner	Tourismus	- Tourismusschulung
Bernd Raimann	BFG	- Entstehungsbrandbekämpfung
Prietl, Wagner, Weninger	SIAK	- Selbstverteidigung
Brigadier Kurt Kemeter	Polizei	- Rechtsgrundlagen und Einsatztaktik
Oberst Benno Kleinförchner	Polizei	- Kommunikation und Konflikt
Obstlt. Helmut Richter	Polizei	- Kommunikation und Konflikt
Mag. Helmut Schmalenberg	Stadt Graz	- Verfassungsrecht
Mag. Schmalenberg	Stadt Graz	- Allg. Verfahrensrecht
Mag. Schmalenberg	Stadt Graz	- Strafverfahrensrecht
Dr. Markus Nistler	Stadt Graz	- Ortspolizeiliche Verordnungen

... und am 30. April 2013 erfolgte die feierliche Angelobung der insgesamt

**10 Damen und Herren
durch
Stadtrat Mag. Mario Eustacchio,
und
LPD-Stv. HR Mag. Alexander Gaisch.**



3.3.3. Stadtpolizeikommandant ehrt Ordnungswächterinnen

Eine besondere Anerkennung durften am 15. April jene beiden Ordnungswächterinnen erfahren, die durch ihre Aufmerksamkeit wesentlich dazu beigetragen haben, dass die Polizei zwei im Bereich der internationalen Prostitution tätige Straftäter festnehmen konnte - der Stadtpolizeikommandant persönlich bedankte sich mit der Überreichung einer Ehrenkunde.

"Solch aufmerksame Angehörige der Ordnungswache sind für die Polizei eine wichtige Unterstützung", betonte Brigadier Kurt Kemeter in seiner Laudatio und führte diese Aktion auch als ein Beispiel der erfolgreichen Zusammenarbeit von Polizei und Ordnungswache an.

An der kleinen Feierstunde im Stadtpolizeikommando nahmen auch der stellvertretende Stadtpolizeikommandant, Oberst Benno Kleinförchner, der Leiter des städtischen Sicherheitsmanagements, Mag. Wolfgang Hübel, sowie seitens des GPS dessen operativer Leiter, Alexander Lozinsek, und Einsatzleiter Wolfgang Hernach teil.

Einig waren sich dabei alle: Diese Ordnungswächterinnen, Martina Slezacek und Sandra Moser, gehören vor den Vorhang!

Was wir auch hiermit gerne tun.



4. JAHRESABSCHLUSS - FINANZEN

4.1. Gewinn – und Verlustrechnung

GuV 2014 - 2013	2014	2013	Differenz	in %
Erlöse	8.812.136	8.083.492	728.644	9,01%
Personal	5.210.069	4.553.438	- 656.631	14,42%
Sachaufwand	2.824.113	2.828.365	4.252	-0,15%
AfA	86.956	99.513	12.557	-12,62%
Zinsen	- 209	2.735	2.944	-107,64%
Steuern	101	45	- 56	124,44%
ERGEBNIS	691.106	599.396	91.710	15,30%
Ergebnisabführung	550.000	449.396	100.604	22,39%
Bilanzgewinn	141.106	150.000	- 8.894	-5,93%
GuV 2014 konsolidiert vs. Budget 2014	Ergebnis	Budget	Differenz	in %
Erlöse	8.812.136	8.608.000	204.136	2,37%
Personal	5.210.069	4.998.000	- 212.069	-4,24%
Sachaufwand	2.824.113	2.925.000	100.887	3,45%
AfA	86.956	162.000	75.044	46,32%
Zinsen	- 209	4.000	4.209	
Steuern	101	2.000	1.899	
Summe	691.106	517.000	174.106	33,68%

4.2. Erlöse – Bezogene Leistungen

Leistungsentgelte (Erlöse) von Stadt Graz	2014	2013	Differenz	in %
Straßenamt	5.193.431	5.004.856	188.575	3,77%
Sicherheit Rathaus	151.978	139.474	12.504	8,97%
Schulwegsicherung	179.877	173.963	5.914	3,40%
A10/1 Parkscheinautomaten	900.000	900.000	-	0,00%
P+R Thondorf	562.000	562.000	-	0,00%
Ordnungswache	1.352.001	858.839	493.162	57,42%
Summe	8.339.287	7.639.132	700.155	9,17%
Von HAUS GRAZ bezogene und bezahlte Leistungen	2014	2013	Differenz	in %
Miete + BK Messe + Reinigung GBG	184.444	180.958	3.486	1,93%
Mieten an GBG inkl. Thondorf	713.975	694.454	19.521	2,81%
ITG	40.519	33.912	6.607	19,48%
Tel, Fax, Internet	7.796	7.508	288	3,84%
BIG	10.000	10.000	-	0,00%
Holding - Graz Linien	8.000	7.300	700	9,59%
Holding Lohn-Gehaltsverrechnung	31.845	26.130	5.715	21,87%
Summe	996.579	960.262	36.317	3,78%

4.3. OPERATIVE ERGEBNISSE NACH GESCHÄFTSFELDERN

Operative Ergebnisse nach Geschäftsfeldern	2014	2013	Differenz	
VÜ, Rathaus, Fremdums.,	531.547	517.948	13.599	2,63%
Schulwegsicherung	40.377	36.973	3.404	9,21%
P+R Thondorf	57.349	53.225	4.124	7,75%
Bahnhof Linien	-	1.416	- 1.416	-100,00%
A 10/1 - PSA	- 144.917	- 106.882	- 38.035	35,59%
P+R Murpark	- 11.297	- 18.895	7.598	40,21%
P+R Fölling	- 78.154	- 58.185	- 19.969	-34,32%
PP List Halle	1.411	6.311	7.722	122,36%
TG Geidorf	14.625	15.042	- 417	-2,77%
Ordnungswache	280.057	167.845	112.212	66,85%
Operativer Ertrag	690.998	602.176	88.822	14,75%

4.4. Bilanz 2014

AKTIVA		PASSIVA	
A. Anlagevermögen		A. Eigenkapital	
Immaterielles Vermögen (Software)	24.221,89	Bilanzgewinn	291.105,70
Einbauten in fremden Gebäuden	15.723,43		
Technische Anlagen	0	B. Rückstellungen	
Betriebs – und Geschäftsausstattung	264.193,71	Sonstige Rückstellungen	5.820,00
Summe Anlagevermögen	304.139,04		
		C. Verbindlichkeiten	
B. Umlaufvermögen		Verbindlichkeiten gg. Kreditinstituten	173.096,94
Forderungen aus Lief. und Leistungen	1.139.007,16	Verbindlichkeiten aus Lief. und Leist.	785.151,52
Forderungen gg. verb. Unternehmen	0	Sonstige Verbindlichkeiten	236.335,80
Sonstige Forderungen	6.002,94	Summe Verbindlichkeiten	1.194.584,26
Kassenbestand	32.242,47		
Summe Umlaufvermögen	1.177.252,57	C. Rechnungsabgrenzung	0,00
C. Rechnungsabgrenzung	10.118,35		
SUMME AKTIVA	1.491.509,96	SUMME PASSIVA	1.491.509,96

5. Foto - Splitter



Am 7.10.2014 besuchte uns Bürgermeister Mag. Nagl und informierte sich in zahlreichen Gesprächen mit den MitarbeiterInnen über deren tägliche Arbeit auf der Straße.



Errichtung und Inbetriebnahme der Photovoltaikanlage
am 4.800m² – Dach/P+R Thondorf in Zusammenarbeit mit
SEC Concepts GmbH,
GBG,
Immobilienabteilung der Stadt Graz und GPS.

Günther Janezic
Geschäftsführer
April 2015

	Signiert von	Janezic Günther
	Zertifikat	CN=Janezic Günther,O=Magistrat Graz,L=Graz,ST=Styria,C=AT
	Datum/Zeit	2015-03-27T07:10:03+01:00
	Hinweis	Dieses Dokument wurde digital signiert und kann unter: http://egov2.graz.gv.at/pdf-as verifiziert werden.