

Landeshauptstadt Graz

Voranschlag 2020

Beschlüsse zum Voranschlag 2020

Der Gemeinderat der Landeshauptstadt Graz hat in seiner Sitzung vom 12. Dezember 2019 den Voranschlag für das Haushaltsjahr 2020 genehmigt und im Einzelnen die nachfolgenden Beschlüsse gefasst.

Rechtliche Grundlagen

Die Vorbereitung und Ausarbeitung dieses Voranschlages erfolgte auf Basis des bisher geltenden Statuts LGBl 130/1967 idF LGBl 45/2016, jedoch bereits unter weitest möglicher inhaltlicher Berücksichtigung der ab 1.1.2020 geltenden Voranschlags- und Rechnungsabschlussverordnung 2015 (VRV 2015, BGBl II Nr 313/2015 idF BGBl II Nr 17/2018) sowie der teilweise bereits rechtswirksamen Änderung des Statuts der Landeshauptstadt Graz (LGBl 97/2019) und der mit heutigem Tag gemäß dem parallelen Präsidialamtsstück beschlossenen Grazer Haushaltsordnung, deren Bestimmungen einen integrierenden Bestandteil dieser Beschlüsse bilden.

Ergebnishaushalt

Die sich aus der Zusammenstellung der Gruppen des Voranschlages 2020 (bereinigt um interne Vergütungen) ergebenden

Summe der Erträge	von	€ 1.101.886.300,00
sowie		
Summe der Aufwendungen	von	<u>€ 1.100.195.100,00</u>
sowie das		
Nettoergebnis	von	€ 1.691.200,00

werden genehmigt.

Finanzierungshaushalt

Die sich aus der Zusammenstellung der Gruppen des Voranschlages 2020 (bereinigt um interne Vergütungen) ergebenden

Summe der Einzahlungen der operativen Gebarung von sowie	€ 1.061.083.100,00
Summe der Auszahlungen der operativen Gebarung von sowie	€ 1.046.298.800,00
Geldfluss aus der operativen Gebarung (Saldo 1) von	€ 14.784.300,00
weilers	
Summe der Einzahlungen der investiven Gebarung von sowie	€ 12.627.400,00
Summe der Auszahlungen der investiven Gebarung von sowie	€ 100.344.200,00
Geldfluss aus der investiven Gebarung (Saldo 2) von	€ 87.716.800,00
weilers	
Summe der Einzahlungen aus der Finanzierungstätigkeit von sowie	€ 99.678.500,00
Summe der Auszahlungen aus der Finanzierungstätigkeit von sowie	€ 26.746.000,00
Geldfluss aus der Finanzierungstätigkeit von	€ 72.932.500,00

werden genehmigt.

VRV 2015 – das neue kommunale Rechnungswesen

Mit der ab 2020 für alle Bundesländer und Gemeinden rechtswirksamen VRV 2015 wird das bisherige kamerale Rechnungswesen (= erweiterte Einnahmen-Ausgabenrechnung) durch eine der doppelten Buchhaltung ähnliche Drei-Komponenten-Rechnung abgelöst. Neben der Finanzierungsrechnung gibt es somit künftig auch eine Ergebnisrechnung und eine Vermögensrechnung (letztere allerdings nur im Rechnungsabschluss, nicht im Voranschlag). Diese drei Komponenten bilden ein logisch miteinander verknüpftes Gesamtsystem und geben sowohl auf gesamtschädtischer Ebene, als auch prinzipiell jeweils für die einzelnen städtischen Teilbereiche einen Überblick über die (zahlungswirksamen) Einnahmen und Ausgaben, über die (wirtschaftlich zu einer Periode gehörenden) Erträge und Aufwendungen, sowie über das gesamte Vermögen und dessen Finanzierung.

Bei der erstmaligen Anwendung dieser Prinzipien im Rahmen der Budgeterstellung 2020 sind in vielen Bereichen Annahmen, Schätzungen, Vereinfachungen und Pauschalierungen erforderlich und auch in den Regelwerken vorgesehen. Ferner bedarf es in jeder Gemeinde bestimmter bilanzpolitischer Festlegungen in Punkten, die in der VRV 2015 nicht abschließend geregelt sind. In diesem Sinne wird festgelegt:

Ergebnisrechnung:

Die Ergebnisrechnung laut Voranschlag 2020 weist – neben den in der Finanzierungsrechnung ausgewiesenen Positionen – insbesondere nachfolgende unbare Ergänzungen auf Basis der für 2020 abgeschätzten Vermögensbewegungen auf:

Abschreibungen	-49 Mio. Euro
Auflösung Pensionsrückstellungen	32 Mio. Euro
Veränderung Investitionszuschüsse u andere Rückstellungen	4 Mio. Euro
Saldo der Überleitungen	13 Mio. Euro

Diese Werte werden für den Voranschlag 2020 nur auf gesamtschädtischer Basis ermittelt, die später vorgesehene Aufteilung insbesondere der Abschreibungen auf die einzelnen Bereiche erfolgt erst auf Basis der im Ist in Betrieb genommenen Anlagenbuchhaltung im Rechnungsabschluss 2020.

Vermögensrechnung:

Auch wenn die Vermögensrechnung (nicht nur beim ersten Budget, sondern auch in Zukunft) nur im Rechnungsabschluss und nicht im Voranschlag enthalten sein wird, müssen die entsprechenden bilanzpolitischen Weichenstellungen infolge ihrer Rückwirkung auf die Ergebnisrechnung bereits zum Budgetierungzeitpunkt 2020 getroffen werden. Nachfolgende Grundsätze sollen zur Anwendung kommen:

Erstbewertung von Grundstücken:

Auf der Basis des § 39 Abs 3 VRV 2015 sollen die Grundstücke der Stadt Graz zum 1.1.2020 nach der Methode einer internen plausiblen Wertfeststellung erstbewertet werden (explizite Ausnahme vom Prinzip der historischen Anschaffungskosten). Für die städtische Infrastruktur wird dabei auf die fiktiven Ersatzbeschaffungskosten abgestellt, die auf Basis zeitnaher Echt-Anschaffungskosten oder statistisch untermauerter Vergleichswerte abzuschätzen sind. Für Grundstücksflächen mit der Widmung als Öffentliches Gut ist ein Durchschnittspreis anzusetzen, der auf Basis des von der Statistik Austria publizierten Baulandpreises pro Quadratmeter der jeweils letzten 3 veröffentlichten Jahre sowie einem Ansatz von 10% dieses Baulanddurchschnittspreises für Nichtbaulandflächen errechnet wird. Als Verhältnis Baulandflächen zu Nichtbaulandflächen beim öffentlichen Gut wird auf der Grundlage eines Vergleichs der Innenbezirke zu den Außenbezirken ein Faktor von 70 zu 30 unterstellt.

Erstbewertung des Straßenaufbaus:

Diese erfolgt (wie bereits im Haus Graz Abschluss der Vorjahre) grundsätzlich auf Basis der Straßenzustandsbewertung per 31.12.2019 (Note 1 bis 5) unter Zugrundelegung von seitens der Holding zu jedem der 7 Straßentypen ermittelten aktuellen Quadratmeterpreisen (z.B. Note 1 = voller Quadratmeterpreis, 3 = halber Quadratmeterpreis, 5 = Euro 0) plus gegebenenfalls Errichtungskosten von Stützmauern, Steinschlichtungen u.ä.

Erstbewertung von Straßen- und Parkbeleuchtung, Ampeln (VLSA), Anleuchtung von Gebäuden und Denkmälern, Verkehrssteuerungs-Zentralsysteme, Rotlichtkameras, Zufahrtskontrollsysteme, Verkehrskameras, Leitungsnetze:

Diese erfolgt auf Basis von Wiederbeschaffungskosten

Erstbewertung von Brücken:

Diese erfolgt auf der Basis von Zustandsbewertungen externer Gutachten, die auch einen Wert je Brücke inkludieren.

Erstbewertung Parkanlagen („Grazer Modell“): Basis der Bewertung ist das Grünanlagenverzeichnis der Holding, in der auch die Fläche und die Pflegekategorie je Parkanlage verzeichnet ist. Als Quadratmeterpreise werden jene laut „Honorarleitlinie Landschaftsarchitektur“ der „Österreichischen Gesellschaft für Landschaftsplanung und Landschaftsarchitektur“ zu den einzelnen Gestaltungsklassen herangezogen. Der Preis je Gestaltungsklasse

wird grundsätzlich einer Pflegekategorie zugeordnet. Parkanlagen werden nicht abgeschrieben, Instandsetzungsmaßnahmen werden sofort aufwandsmäßig verbucht.

Erstbewertung von Gebäuden:

Soweit Gebäude in den letzten Jahren (insbesondere von der GBG) erworben wurden, werden die fortgeschriebenen Anschaffungskosten angesetzt. Soweit der Erwerb länger zurückliegt und/oder die Anschaffungskosten nicht mehr eruierbar sind, wird der halbe Versicherungswert für den jeweiligen Eigentumsanteil der Stadt angesetzt.

Erstbewertung der sonstigen Altanlagen mit Ausnahme der erwähnten Immobilien, sowie von Kulturgütern und Fahrzeugen:

Diese werden bei der Ersterfassung per 1.1.2020 aus verwaltungsökonomischen Gründen gem. § 38 Abs 3 VRV 2015 zu jeweils einer Sammelanlage je Anlagenklasse zusammengefasst und über die durchschnittliche Restnutzungsdauer je Anlagenklasse abgeschrieben.

Ausweis der Pensionsrückstellung:

Gemäß § 31 VRV 2015 können für monatliche Pensionsleistungen, die die Gebietskörperschaft zu tragen hat, Rückstellungen in der Vermögensrechnung erfasst werden. Die Erfassung dieser Verpflichtungen aus der Vergangenheit in der Vermögensrechnung führt korrespondierend zu einer Entlastung der künftigen Ergebnisrechnungen. Die Stadt Graz ist in der Vergangenheit durch die Pragmatisierung von Dienstverhältnissen solche Verpflichtungen eingegangen, zu denen sie sich uneingeschränkt bekennt und daher auch im Sinne der Transparenz eine solche Pensionsrückstellung ausweist. Gemäß Übergangsbestimmungen des Statuts, § 111b Abs 4, ist die Höhe dieser Rückstellung per 1.1.2020 auf 50% des vollen Rückstellungswertes begrenzt und wird dieser Wert in jedem nachfolgenden Haushaltsjahr um einen Prozentpunkt ansteigen. Bei der Anwendung des Abzinsungsfaktor ist ein Floor von 0% anzuwenden (keine Aufzinsung bei negativen Referenzzinssätzen).

Liste der nicht bewerteten Kulturgüter:

Gemäß § 25 Abs 2 VRV 2015 sollen die in der Beilage 9 angeführten Kulturgüter entgegen dem Grundsatz der Vollständigkeit aus verwaltungsökonomischen Gründen in der Vermögensrechnung nicht bewertet und nicht abgeschrieben werden, sondern nur als Anlage 6h zum Rechnungsabschluss aufgelistet werden.

Ergänzungen zur Nutzungsdauertabelle:

Die VRV 2015 enthält in Anlage 7 eine Nutzungsdauertabelle, in der die buchhalterische Nutzungsdauer für diverse Anlagen einer Stadt empfohlen wird. Für die nachstehenden Positionen enthält diese Anlage keine Regelung und hat daher der Gemeinderat eine diesbezügliche Festlegung zu treffen:

Lfd. Nr.	Bezeichnung	Nutzungsdauer in Jahren	Erläuterung	
1.	Brücken aus dem Verbund von 2 unterschiedlichen Materialien (z.B. aus Stahl und Holz)	20	Die vorgeschlagene Nutzungsdauer entspricht den Erfahrungen in der Praxis.	
2.	Straßen- und Parkbeleuchtung: Leuchten (Neuerrichtung, Tausch)	15		
3.	Straßen- und Parkbeleuchtung: Kabel (Neuverlegung, Tausch)	40		
4.	Straßen- und Parkbeleuchtung: Schaltstelle (Neuerrichtung, Tausch)	20		
5.	Straßen- und Parkbeleuchtung: gemischte Anlage Kategorie 1. z.B. Seilabspannungen (Neuerrichtung, Tausch)	30		
6.	Straßen- und Parkbeleuchtung: gemischte Anlage Kategorie 2 z.B. Maste (Neuerrichtung, Tausch)	35		
7.	Lichtwellen-Leitungsnetze	20		
8.	Kanal: Leitungsinformationssysteme	10		Die vorgeschlagene Nutzungsdauer ist dem Arbeitsbehelf 61 des Österreichischer Wasser- und Abfallwirtschaftsverbands für Leitungsinformationssysteme entnommen.
9.	Parkanlagen: (Wasser-) Becken aus Beton	30		Die vorgeschlagene Nutzungsdauer entspricht der Nutzungsdauer lt. Anlage 7 Nutzungsdauertabelle für "Bade-/Schwimmbecken, Beton, Metall".
10.	Mobiltelefone	2		Die vorgeschlagene Nutzungsdauer entspricht den Erfahrungen in der Praxis.

Geringwertige Wirtschaftsgüter:

In entsprechender Anwendung der einkommensteuerlichen Vorschriften sollen geringwertige Wirtschaftsgüter bis zu einem Anschaffungswert von 800 Euro aus verwaltungswirtschaftlichen Gründen nicht im Anlageverzeichnis erfasst und auf die Nutzungsdauer verteilt, sondern sofort im ersten Jahr abgeschrieben werden.

Aus heutiger Einschätzung wird sich unter den vorstehenden Prämissen in der bis spätestens zum Rechnungsabschluss 2020 zu erstellenden Eröffnungsbilanz/Vermögensrechnung zum 1.1.2020 grob zusammengefasst folgendes Bild ergeben:

in Mrd Euro	Aktiva	Passiva
	Immaterielle Vermögensgegenstände und Sachanlagen	Saldo der Eröffnungsbilanz
	davon:	
	Gebäude und Privatgrundstücke	Investitionszuschüsse
	Straßen- u. Brückenbauten	
	Straßengrund	Lfr. Finanzschulden
	Park- u. Sportanlagen	Pensionsrückstellung
	Abwasser- u Wasseranlagen	
	Beteiligungen	sonstige lfr. Rückstellungen
	davon:	
	Holding Graz	sonstige Passiva
	GBG	
	Forderungen u sonstige Aktiva	
	Summe Aktiva	Summe Passiva

Konsolidierte Haus Graz Steuerung

Der vorliegende Voranschlag 2020 wurde inhaltlich auf der Grundlage der im Dezember 2018 im Gemeinderat beschlossenen konsolidierten Haus Graz Mittelfristplanung 2020 bis 2023, aktualisiert um die seither eingetretenen Veränderungen der Rahmenbedingungen, aufgestellt.

Der Budgetbeschluss 2020 umfasst somit den Voranschlag der Stadt Graz selbst sowie auch die Budgets [EBITDA (Betriebserfolg vor Zinsen, Steuern, Abschreibungen und Abwertungen) = Ergebnis vor städtischen Zahlungen, Investitionen und Vollzeitbeschäftigte] der direkten und indirekten Beteiligungen und Eigenbetriebe der Stadt Graz (=Haus Graz). Die Stimmrechtsermächtigungen für die Generalversammlungen bzw. Vollmachten zur Fertigung der betreffenden Umlaufbeschlüsse für die Wirtschaftspläne 2020 der einzelnen Gesellschaften, die diesen EBITDA, Investitions- und Vollzeitbeschäftigtenziffern entsprechen, gelten hiermit gegenüber den jeweiligen EigentümervertreterInnen als erteilt.

Gleichzeitig mit dem Budget 2020 wurde auf roulender Basis wiederum der mittelfristige Finanzrahmen (2021 – 2024) für alle wesentlichen Haus Graz Bereiche als Zielvorgabe und Orientierungsgröße für die Strategie und die nächstjährigen Budgetvorschläge fixiert (Beilagen 3 und 5).

Der konsolidierte laufende Cash-Flow vor Zinsen liegt laut Voranschlag 2020 bei 142 Mio. Euro; dem stehen konsolidierte Investitionen von 190 Mio. Euro gegenüber. Unter Berücksichtigung der Zinsen im Jahr 2020 von 33 Mio. Euro wird sich daraus eine Zunahme der Gesamtverschuldung von 1.367 Mio. Euro (aktuellste Vorschau für Ende 2019) auf 1.448 Mio. Euro per Ende 2020 ergeben.

Ergänzende Regelungen zum städtischen Budgetvollzug

Laufender Cash Flow („LCF“) ersetzt „Eckwert“

Innerhalb der Stadtverwaltung wird im Voranschlag 2020 – analog dem schon in den Vorjahren praktizierten Eckwert-System - je Abteilung der sogenannte LCF (Laufender Cash-Flow) definiert. Das ist jener Zuschussbetrag (Summe der laufenden Ausgaben abzüglich zugeordnete Einnahmen), den die Abteilung im Jahr 2020 laut Voranschlag insgesamt für ihre operative Tätigkeit zur bestmöglichen Verfolgung ihrer Ziele zur Verfügung hat. Eine etwaige LCF-Ersparnis per Ende 2020 wird der jeweiligen Abteilung weiterhin zu 100% als fiktives „Sparbuch“ für künftige Verwendungen gutgeschrieben (Details dazu weiter unten).

Die abteilungsspezifischen Summen der für 2020 geltenden LCF sind der Beilage 3 zu entnehmen. Diese LCF berücksichtigen die bereits jetzt für 2020 bekannten Verwendungen von „Sparbüchern“, welche den Abteilungen infolge von Eckwert-Ersparnissen in Vorjahren zustehen.

Sämtliche im jeweiligen Abteilungs-LCF enthaltenen Einnahmen und Ausgaben mit Ausnahme der spezifischen Zweckausgaben (die der Gemeinderat bzw. die sonst zuständigen Stellen in unveränderlicher Höhe festlegen) sind untereinander deckungsfähig, wobei dazu folgende Regelungen gelten:

- Je nach Wunsch der Abteilung werden ein oder mehrere Deckungsringe von der Finanzdirektion eingerichtet;
- Die Abteilungen können im Rahmen der LCF ohne weitere Prüfung jederzeit neue Budgetkombinationen von der Finanz- und Vermögensdirektion eröffnen und in die jeweiligen Deckungsringe hängen lassen;
- Im Falle mehrerer Deckungsringe je Abteilung können die Abteilungen im Rahmen der LCF ohne Betragsgrenze Budgetverschiebungen zur bestmöglichen Wahrnehmung der Abteilungsziele in Eigenverantwortung veranlassen. Die diesbezüglichen Anträge sind an die Finanzdirektion zu stellen, welche die technische Durchführung ohne weiteren Prüfungs- oder Genehmigungsvorgang eines Organs übernimmt.
- Analoges gilt für cashmäßig eingegangene Mehreinnahmen, die mit einem unmittelbaren Mehrbedarf im Ausgabenbereich zusammenhängen (z.B. Spenden, Versicherungsrückersätze u.ä.);
- Die abteilungsbezogenen Personalkosten sind ebenfalls Teil des LCF. Budgetverschiebungen (z.B. bei nachweisbaren Personaleinsparungen) in Richtung Sachaufwand können nach Prüfung und Genehmigung durch die Finanzdirektion und das Personalamt im Einzelfall analog den obigen Grundsätzen erfolgen;
- Wie bisher werden sämtliche Budgetveränderungen durch die Finanzdirektion am Jahresende aufgelistet und dem Gemeinderat zur Kenntnis gebracht;
- Die Nichteinhaltung des LCF ist von den jeweils Verantwortlichen unter allen Umständen zu vermeiden. Dies gebietet eine äußerst vorsichtige Gestionierung der Ermessensausgaben in den ersten drei Quartalen des Jahres, damit am Ende des Jahres nicht Pflichtausgaben im jeweiligen Bereich unbedeckt bleiben.

Die Zuordnung der einzelnen Budgetkombinationen zu den Abteilungs-LCF bzw. zum zentralen Bereich wurde gemäß obiger Definition vorgenommen. Die Finanzdirektion wird ermächtigt, sachlich gerechtfertigte Korrekturen bei den Zuordnungen zum Abteilungs-LCF bzw. zum zentralen Bereich – jeweils in Absprache mit dem Stadtrechnungshof – vorzunehmen. Weiters wird der Finanzreferent ermächtigt, LCF-Verschiebungen und Budgetverschiebungen in den zentralen Bereich in Höhe bis maximal 200.000 Euro zu genehmigen.

Die einzelnen Abteilungs-LCF enthalten auch die prognostizierten Kosten für Informationstechnologie (IT) und Gebäudereinigung gemäß Haus Graz interner Leistungsverrechnung.

Nachtragsvoranschlag

Falls sich im Laufe des Haushaltsjahres 2020 zeigen sollte, dass im Voranschlag vorgesehene Ansätze einzelner Budgetkombinationen nicht ausreichen und auch nicht durch Umschichtungen bedeckt werden können, ist durch die zuständige Dienststelle rechtzeitig der Finanzdirektion darüber samt ausführlicher Begründung zu berichten. Die Finanzdirektion hat dies zu prüfen und im Falle der Unausweichlichkeit spätestens nach einem Monat einen Bericht an den Gemeinderat für einen Voranschlags-Nachtrag vorzubereiten.

Aufwandsgenehmigungen, Wertgrenzen

Hinsichtlich der Wertgrenzen wird auf die Bestimmungen des Statutes und auf die dazu erlassene Haushaltsordnung, die Geschäftsordnungen und sonstigen Durchführungsbestimmungen verwiesen. Geschäftsstücke über Aufwendungen, deren Genehmigung in die Kompetenz des Gemeinderates oder eines seiner Ausschüsse fällt, sind grundsätzlich eine Woche vor Beschlussfassung der Finanzdirektion zur Vorlage an den Finanzreferenten zuzumitteln. Wegen der Vorlage von Stücken, die in die Kompetenz des Stadtsenates fallen, wird auf die Bestimmungen seiner Geschäftsordnung verwiesen.

Die in die Kompetenz des Gemeinderates fallenden Aufwandsgenehmigungen für nachfolgend angeführte Positionen gelten hiermit als erteilt: Gesetzliche oder vertragliche Zahlungsverpflichtungen; Vergütungen für Leistungen von Betrieben, betriebsähnlichen Einrichtungen oder Beteiligten; die in der im Budget 2020 Teil 2 enthaltenen Servicevereinbarung Abwasser und Servicevereinbarung Straße angeführten (von der Holding Graz im Auftrag und im Namen der Stadt abzuwickelnden) Investitionen in das städtische Kanalnetz (inklusive der Kläranlage) sowie das Straßen und Brückenbauprogramm 2020 (Bei mehrjährigen Projekten ist unabhängig davon weiterhin eine Projektgenehmigung beizubringen); die auf den entsprechenden Lebensmittel-Budgetkombinationen des Sozialamtes und der Abteilung für Bildung und Integration veranschlagten Mittel; die auf Budgetkombination Fonds 325000 Fipos 1.755000 und Finanzstelle 300 insgesamt vorgesehene 786.000 Euro für „Steirische Kulturveranstaltungen GmbH“ (Styriarte).

Die Auszahlung von Transferzahlungen erfolgt grundsätzlich am 23. jenes Monats, der dem Einlangen der betreffenden Zahlungsanweisung in der Abteilung für Rechnungswesen folgt. Die zahlungsanweisenden Stellen der Stadt sind dafür verantwortlich, dass die Auszahlungen nicht vor dem effektiven Bedarf der Empfänger veranlasst werden. Die auf der Budgetkombination Fonds 000000 Fipos 1.757000 und Finanzstelle 180 budgetierten

Partei- und Klubförderungen dürfen nur an jene antragsberechtigten Wahlparteien ausbezahlt werden, welche bis spätestens 31.12.2019 in der Finanz- und Vermögensdirektion eingelangt sind. Die Nichtbeantragung innerhalb dieser Frist gilt als endgültige Verzichtserklärung.

Die Schnittstellen zwischen der Stadtverwaltung und den ausgegliederten Einheiten werden durch eigene Service-Vereinbarungen bzw. – soweit die Bereiche Informationstechnologie(IT) und Gebäudereinigung betroffen sind – durch eigene Service-Level-Agreements (SLA) näher geregelt und gelten die diesbezüglich im Voranschlag enthaltenen Ansätze als aufwandsgenehmigt.

Aufteilungsverbot

Anforderungen, die organisch ein Ganzes bilden, dürfen hinsichtlich der Aufwands- bzw. der Projektgenehmigung nicht geteilt werden.

Einnahmeforderung

Subventionen, Beiträge und sonstige finanzielle Leistungen des Bundes, Landes und anderer Körperschaften an die Stadt Graz sind so zeitgerecht einzufordern, dass die der Stadt zustehenden Beträge spätestens bis Jahresende einlangen.

Integration als besondere Querschnittsmaterie

Das Thema "Integration von MigrantInnen" ist für die Stadt Graz von besonderer Bedeutung und wird, ebenso wie die Gleichstellung von Männern und Frauen, als Querschnittsmaterie mit sich überschneidenden Zuständigkeiten verstanden. Zur Erzielung eines Überblicks über die diversen Verträge und Förderungen sind alle Ausgaben, die 2020 in Zusammenhang mit der Förderung von "Integration von MigrantInnen" stehen, dem Integrationsreferat zu melden.

Besondere Beilagen

Dem Voranschlag sind im Teil 1 neben den in der VRV 2015 festgelegten Beilagen auch die Wirtschaftspläne 2020 der städtischen Eigenbetriebe (Geriatrische Gesundheitszentren-GGZ, Grazer Parkraumservice-GPS sowie Eigenbetrieb Wohnen) sowie im Teil 2 der Voranschlag der Freiwilligen Feuerwehr 2020 angeschlossen.

Strategie- und Managementgrundsätze

Mit dem „Grazer Steuerungsmodell“ wurde im Magistrat Graz ein flächendeckendes und standardisiertes Strategiefindungs- und Steuerungsinstrument eingeführt. Die dort vorgesehenen „Kontrakte“ sollen die wirkungsorientierte, mittel- bis langfristige Entwicklung einer Abteilung bzw. eines Eigenbetriebes auf Basis des beschlossenen Jahresbudgets und der mittelfristigen Finanzplanung sicherstellen. Daher ist für sämtliche Abteilungen und Eigenbetriebe im Rahmen des „Grazer Steuerungsmodells“ ein Kontrakt zwischen dem/der jeweils zuständigen StadtsenatsreferentenIn, dem Magistratsdirektor und der Abteilungsleitung abzuschließen. Alle Abteilungen und Eigenbetriebe haben auch im Zuge von Controllingbesprechungen den zuständigen StadtsenatsreferentInnen auf den jeweiligen Kontraktvereinbarungen des Vorjahres basierende Controllingberichte vorzulegen.

Gemäß der im Gemeinderat am 23.9.2010 beschlossenen Steuerungsrichtlinie sind am Ende jeden Quartals von den Abteilungen und Beteiligungen Soll-Ist-Vergleiche zu erstellen und an die Finanzdirektion zu übermitteln. Nach dem ersten Halbjahr ist weiters eine aktuelle Abschätzung des 2. Halbjahres vorzunehmen und daraus zusammen mit dem Ist des ersten Halbjahres eine 1. Vorschau für das Gesamtjahr 2020 abzuliefern; nach dem 3. Quartal ist bei absehbaren Änderungen der Einschätzung in analoger Weise eine 2. Vorschau für das Gesamtjahr 2020 abzuliefern.

Die Erstellung des Budgetvorschlags 2021 durch die einzelnen Abteilungen und Beteiligungen hat sich an den in diesem Beschluss bereits enthaltenen Vorgaben für 2021ff (LCF bzw. EBITDA ohne Zahlungen der Stadt, Investitionen, Vollzeitbeschäftigte) zu orientieren und darf diesen Finanzrahmen nicht überschreiten. Zusätzliche Ressourcenwünsche können nur separat zu den Budgetvorschlägen mit Darstellung der längerfristigen finanziellen Effekte (Investitionsrechnungen udgl.) eingebracht werden; eine Aufnahme solcher Zusatzwünsche ist jedoch nur nach vorheriger Genehmigung durch den Gemeinderat, welche eine finanzielle Darstellbarkeit aus Gesamtsicht voraussetzt, gestattet.

Abgaben/Entgelte

2020 werden nachstehend aufgezählte Abgaben im folgenden Ausmaß erhoben:

1. Grundsteuer: Mit einem Hebesatz von 500 v.H. für land- und forstwirtschaftliche Betriebe und von 500 v.H. für Grundstücke.

Alle übrigen Steuern, Gebühren, Beiträge und Entgelte im Bereich des Magistrates und der Gemeindeunternehmungen werden in der vom Gemeinderat jeweils festgesetzten Höhe unter Anwendung allfälliger Indexklauseln erhoben.

Krankenfürsorgeanstalt

Die Gebarung der Städtischen Krankenfürsorgeanstalt ist in die Gebarung der Landeshauptstadt Graz eingebaut. Die Anordnungsbefugnis über die einzelnen Kreditansätze der Fonds 01800, 01810 und 01820 obliegt ausschließlich der Städtischen Krankenfürsorgeanstalt, insoweit nicht eine Sonderanordnungsbefugnis (wie z.B. bei den Samelnachweisen) vorgesehen ist. Der laut KFA-Satzung festgelegte Dienstgeberbeitrag für die erweiterte Heilbehandlung wird im Kalenderjahr 2020 im Ausmaß von 0,4 % der Bemessungsgrundlage der KFA zur Anweisung gebracht. Hinsichtlich der Zuständigkeit von Organbeschlüssen gelten die in der KFA-Satzung festgelegten Rechtsnormen. Die der Anordnungsbefugnis der Städtischen Krankenfürsorgeanstalt unterliegenden Kreditansätze der Fonds 01800, 01810 und 01820 sind innerhalb der einzelnen Fonds gegenseitig deckungsfähig.

Personalbewirtschaftung

Der Dienstpostenplan bildet mit den Personalbedarfsplänen der städtischen Eigenbetriebe (enthalten jeweils in den Wirtschaftsplänen 2020) einen Bestandteil des Voranschlages 2020. Die Personalkosten bilden einen wesentlichen Anteil der Gesamtkosten im Haus Graz. Für die Zielsetzung eines hohen Eigenfinanzierungsgrads der Investitionen ist eine moderate Personalkostenentwicklung essentiell. Angesichts der weiterhin zu erwartenden jährlichen Bezugssteigerungen wird dies nur durch eine weiterhin restriktive Personalaufnahme zu realisieren sein. Daher gibt es für die natürlichen Abgänge keinen Anspruch auf Nachbesetzung dieser freiwerdenden Dienstposten, sondern müssen diese weiterhin dem Dienstpostencheck unterworfen werden. Der Dienstpostenplan ist für Controllingzwecke auf Vollzeitäquivalente umzurechnen und in die Quartals-Soll-Ist-Vergleiche einzubinden.

Von dieser restriktiven Personalbewirtschaftung ausgenommen sind die Kinderbetreuungseinrichtungen der Abteilung für Bildung und Integration, die SozialarbeiterInnen von Sozialamt und Amt für Jugend und Familie, der Branddienst der städtischen Feuerwehr, die GGZ sowie die Holding Graz Linien im Fahrbetrieb.

Kassenkredite

Zum Ausgleich von vorübergehenden Liquiditätsbedarfsspitzen in der Kassengebarung wird auch 2020 die Aufnahme von Kassenkrediten bis zu einer Höhe von 60 Mio Euro genehmigt. Diese sind vorrangig im Rahmen der durch die indirekte Beteiligung Grazer Unternehmensfinanzierungs m.b.H. etablierten Cash-Pooling-Lösung aufzunehmen. Die aufgenommenen Kassenkredite der Stadt Graz inklusive Eigenbetriebe dürfen eine Laufzeit von 12 Monaten nicht überschreiten. Im Jahr 2019 betrug bisher der negative Maximalsaldo des städtischen Cash-Poolings 12.522.991,85 Euro und wurde am 10.10.2019 erreicht.

Gestaltung der Investitionen („ICF“ – Investitions Cash-Flow)

Auch im Bereich der Investitionen wird im Rahmen des Budgetbeschlusses 2020 gemeinsam über die städtischen Vorhaben und die Beteiligungs- bzw. Eigenbetriebsvorhaben (welche sich teilweise überschneiden und daher konsolidiert darzustellen sind) entschieden. Neben dem verbindlichen Investitionsbudget 2020 wird auch wieder gleichzeitig der Finanzrahmen für die Investitionen der Folgejahre definiert, an dem sich die einzelnen Bereiche bei der Ausarbeitung der nächstjährigen Budgets zu orientieren haben. Abweichungen nach oben bedürfen frühzeitiger expliziter Vorwegabstimmungen im Gemeinderat sowie der Vorlage überzeugender Investitionsrechnungen.

Im städtischen Budget wird bei mehrjährigen Vorhaben nur der von den anordnungsbefugten Dienststellen (Finanzstelle) gewissenhaft eingeschätzte Finanzbedarf des jeweiligen Budgetjahres bereitgestellt. Anstelle der Aufwandsgenehmigung tritt hier das Erfordernis der Projektgenehmigung. Als projektgenehmigt gelten auch die in Beilage 4 angeführten mehrjährigen Projekte der Beteiligungen und Eigenbetriebe. Der Großteil der im Jahr 2020 vorgesehenen Investitionsausgaben geht auf bereits existierende Projektgenehmigungen zurück. Für neue Projektgenehmigungen ist es erforderlich,

dass ein ausformulierter, gut begründeter und gegebenenfalls vom Stadtrechnungshof positiv begutachteter Projektantrag an den Gemeinderat spätestens drei Wochen vor Sitzungstermin in der Finanzdirektion einlangt. Die Finanzdirektion hat dann insbesondere zu prüfen, ob diese Projektgenehmigung aus den diesbezüglich in der Haus Graz Mittelfristplanung eingerichteten Reservepositionen („Investitionsfonds“) bedeckt werden kann (siehe Schuldenentwicklungstabelle Anlage 1). Zutreffendfalls hat sie danach ein gesondertes Geschäftsstück zur Vorlage an den Ausschuss für Finanzen, Beteiligungen, Immobilien sowie Tourismus zwecks Aufnahme in den mittelfristigen Investitionsplan (Gruppe „Projektgenehmigungen“) vorzubereiten.

Eine Projektgenehmigung in der Stadt Graz bedarf daher für die Beschlussfassung durch den Gemeinderat einer Antragstellung durch die Finanzdirektion an den Ausschuss für Finanzen, Beteiligungen, Immobilien sowie Wirtschaft und Tourismus. Die gegenseitige Deckungsfähigkeit einzelner Aufwandsarten im Rahmen der jeweiligen Projektgenehmigung ist grundsätzlich vorzusehen, nicht jedoch eine projektübergreifende Deckungsfähigkeit. Anforderungen, die organisch ein Ganzes bilden, dürfen hinsichtlich der Projektgenehmigung bzw. der Aufwandsgenehmigung nicht geteilt werden. Bei mehrjährigen Vorhaben mit erteilter Projektgenehmigung kann der Finanzreferent in sachlich begründeten Fällen eine Verlängerung des Durchführungszeitraumes genehmigen bzw. innerhalb der genehmigten Finanzmittel eine Verschiebung im Durchführungszeitraum vornehmen.

Cashmäßig eingegangene Mehreinnahmen, die keine Darlehen sind und die mit einem unmittelbaren Mehrbedarf im Ausgabenbereich zusammenhängen, können durch den Finanzreferenten ohne weitere Befassung des Gemeinderates budgetär zur Verausgabung bereitgestellt werden.

Die Finanzdirektion wird ermächtigt, in Absprache mit dem Stadtrechnungshof neue Budgetkombinationen bzw. Deckungsklassen zu eröffnen, falls dies zur Abwicklung eines budgetierten Vorhabens sachlich notwendig ist.

Sollten sich bei Durchführung von Projekten Veränderungen des genehmigten Finanzplanes ergeben, werden diese in den entsprechenden Investitionsplänen und Voranschlägen der Folgejahre berücksichtigt.

Die Investitionen der Beteiligungen und Eigenbetriebe sind analog der städtischen Regelung zu gestionieren, wobei an die Stelle des Gemeinderates die jeweils zuständigen Aufsichtsorgane treten. Verbindliche mehrjährige Projektgenehmigungen liegen jedoch auch dort nur vor, soweit der Gemeinderat diese in Form einer dem Wirtschaftsplan beigelegten Aufgliederung/Projektliste genehmigt hat.

Folgekosten

Bei Investitionen über 2,4 Mio Euro sind von den beantragenden Stellen Kosten- und Wirtschaftlichkeitsberechnungen sowie Folgekostenabschätzungen beizubringen und hat der Stadtrechnungshof eine Vorhabenskontrolle durchzuführen, deren Bericht der Beschlussfassung zu Grunde zu legen ist. Insbesondere sind hierbei die Bestimmungen des § 89, 95 und 98 Abs. 4 des Statuts der Landeshauptstadt Graz einzuhalten.

Jahresübertrag

Kredite für Investitionen des Haushaltsjahres 2020 erlöschen grundsätzlich mit Ablauf des Haushaltsjahres. Offene Bestellungen und Kreditreste aus genehmigten mehrjährigen Projekten werden jedoch bis Ende April 2021 automatisch in den Voranschlag 2021 übertragen werden. Die Übertragung von freien, nicht bestellten Kreditresten aus einjährigen Vorhaben ist nur nach gesondertem Gemeinderatsbeschluss möglich.

Der Bearbeiter:

Michael Kicker
(elektronisch unterschrieben)

Der Finanzdirektor:

Dr. Karl Kamper
(elektronisch unterschrieben)

Für den Gemeinderat:
Der Finanzreferent:

Stadtrat Dr. Günter Riegler
(elektronisch unterschrieben)

Folgende Beilagen sind integrierender Bestandteil der Budgetbeschlüsse 2020:

- Beilage 1. Entwicklung des konsolidierten Finanzschuldenstandes 2019-2024 (samt Tabelle Investitionsfonds und Vorschau des Ergebnishaushaltes bis 2024)
- Beilage 2. a und b: Städtisches EBITDA und Übersicht der Kontrollobjekte „Laufender Cashflow“ je Finanzstelle inkl Sparbuchstände
- Beilage 3. Übersicht der städtischen Investitionen
- Beilage 4. Budget 2020 der mit der Stadt verbundenen Beteiligungen: EBITDA, Investitionen, Vollzeitäquivalente aller Bereiche samt Finanzrahmen 2021-24 und Projektgenehmigungen der Beteiligungen und Eigenbetrieben
- Beilage 5. Liste der nicht bewerteten Kulturgüter

Inhaltsverzeichnis Voranschlag 2020 Band 1

- Landeshauptstadt Graz Gesamtbudget nach Gruppen mit Detailbudget
- Anlage 6 b Nachweis über Haushaltsrücklagen und Zahlungsmittelreserven
- Anlage 6 c Einzelnachweis über Finanzschulden und Schuldendienst gemäß §32
- Anlage Stellenplan für den Gesamthaushalt
- Eigenbetriebe
- Geriatrische Gesundheitszentren WP 2020 kurz
- Wohnen Graz GR-Bericht Wirtschaftsplan 2020 samt Beilagen
- Grazer Parkraum- und Sicherheitsservice Wirtschaftsplan 2020

Inhaltsverzeichnis Voranschlag 2020 Band 2

- Organisation Graz
- R1-Ressortbudget Bürgermeister Mag. Siegfried Nagl
- R2-Ressortbudget Bürgermeister Stellvertreter Mag. Mario Eustacchio
- R3-Ressortbudget Stadtrat Kurt Hohensinner
- R4-Ressortbudget Stadtrat Dr. Günter Riegler
- R5-Ressortbudget Stadträtin Mag. Judith Schwentner
- R6-Ressortbudget Stadträtin Elke Kahr
- R7-Ressortbudget Stadtrat Robert Krotzer
- R8-Ressortbudget ohne StadsenatsreferentIn

Sonstige Beilagen

- 1-Servicevereinbarung Abfallwirtschaft 2020
- 2-Servicevereinbarung Abwasser
- 3-Servicevereinbarung Grünraum
- 4-Servicevereinbarung Straße
- 5-Budget 2020 Freiwillige Feuerwehr
- 6-Verfügungsmittel

Vorberaten und einstimmig / mehrheitlich / mit Stimmen angenommen/ abgelehnt / unterbrochen in der Sitzung des Ausschusses für Finanzen, Beteiligungen, Immobilien sowie Wirtschaft und Tourismus am 11.12.2019.....


Der Vorsitzende:





Die Schriftführerin:



Der Antrag wurde in der heutigen	<input checked="" type="checkbox"/> öffentl.	<input type="checkbox"/> nicht öffentl.	Gemeinderatssitzung
<input type="checkbox"/> bei Anwesenheit von	GemeinderätInnen		
<input type="checkbox"/> einstimmig	<input checked="" type="checkbox"/> mehrheitlich	(mit ... Stimmen / ... Gegenstimmen)	angenommen.
<input type="checkbox"/> Beschlussdetails siehe Beiblatt	Graz, am <u>12.12.2019</u> Der / Die Schriftführerin: 		

	Signiert von	Kicker Michael
	Zertifikat	CN=Kicker Michael,O=Magistrat Graz, L=Graz,ST=Styria,C=AT,
	Datum/Zeit	2019-12-06T12:54:38+01:00
	Hinweis	Dieses Dokument wurde digital signiert und kann unter: https://sign.app.graz.at/signature-verification verifiziert werden.

	Signiert von	Kamper Karl
	Zertifikat	CN=Kamper Karl,O=Magistrat Graz, L=Graz,ST=Styria,C=AT,
	Datum/Zeit	2019-12-06T13:14:22+01:00
	Hinweis	Dieses Dokument wurde digital signiert und kann unter: https://sign.app.graz.at/signature-verification verifiziert werden.

	Signiert von	Riegler Günter
	Zertifikat	CN=Riegler Günter,O=Magistrat Graz, L=Graz,ST=Styria,C=AT,
	Datum/Zeit	2019-12-09T17:04:24+01:00
	Hinweis	Dieses Dokument wurde digital signiert und kann unter: https://sign.app.graz.at/signature-verification verifiziert werden.

Entwicklung des konsolidierten Finanzschuldenstandes 2019-2024, in Mio Euro

Anfangsstand gemäß RA 2018: -1.263

Cash Bedarf vor Zinsen grob abgeschätzt mit EBITDA plus Investitionen, zeitlich verschoben nach Erwartungswert 40% auf 2 Jahre EGG ab 2019 (bzw Ende 2018) vollkonsolidiert enthalten.

	2019	2020	2021	2022	2023	2024	Summen 19-23	Summen 19-24
Jahresanfangsstand	-1.263	-1.367	-1.448	-1.450	-1.585	-1.611		
EBITDA Magistrat	59	41	30	35	38	41	204	245
Konsolidierungspositionen	169	179	181	182	184	186	896	1.082
EBITDA Beteiligungen	-64	-78	-62	-66	-66	-68	-336	-404
konsolidierter laufender Cash Flow vor Zinsen	164	142	150	151	157	159	764	923
Investitionen Magistrat (Ausgaben)	-100	-100	-56	-41	-23	-39	-321	-360
Geplante Überträge Magistrat aus 2018							-40	-40
Konsolidierungspositionen Ausgaben	3	2	0	0	0	0	5	5
Einnahmen Magistrat Vermögensgebarung	82	12	14	12	9	9	128	137
Konsolidierungspositionen Einnahmen	-59	0	0	0	0	0	-59	-59
Investitionen Beteiligungen (inkl. Überträge)	-164	-180	-135	-104	-103	-100	-686	-786
Investitionsfonds Haus Graz							-78	-100
konsolidierte Investitionen (netto)	-238	-316	-200	-206	-111	-122	-1.071	-1.193
Working Capital Effekte bzw Investitionsverschiebungen		126	80	-44	-36	-34	127	93
Investitionen (nach Verschiebungen)	-238	-190	-120	-250	-146	-156	-944	-1.100
erwarteter Durchschnittszinssatz in %	2,3	2,3	2,3	2,3	2,3	2,3		
Zinsen	-31	-33	-33	-36	-36	-37	-168	-205
Geplanter Jahresendstand (inkl EGG)	-1.367	-1.448	-1.450	-1.585	-1.611	-1.645		
Schuldenobergrenze (=Steuer-Einnahmen der letzten 3 Jahre)	-1.669	-1.721	-1.766	-1.802	-1.844	-1.905		
Über(-) / Unterschreitung(+/-) der Schuldenobergrenze	301	273	315	217	233	260		
Schuldenstand bei Beschluss VA 2019	-1.398	-1.402	-1.541	-1.655	-1.651			
Diff. Gepl. Jahresendst. u. Abweich. zum Schuldenst. bei Beschluss VA19	31	-46	91	70	40			

Bestandteil des
Gemeinderatsbeschlusses

erstellt von MK am 2.12.2019

Der Schriftführer:

**Bestandteil des
Gemeinderatsbeschlusses**

Der Schriftführer: *[Handwritten Signature]*

Bereich (In Mio. €)	Gesamt	2019	2020	2021	2022	2023	2024	Anmerkungen
Anteil Infrastruktur	217,28	19,18	52,60	63,00	42,50	22,00	18,00	
Bereits abgerufen	153,70	19,18	47,35	53,07	28,53	3,78	1,79	
Verfügbare Rest Infrastruktur	63,58	-0,00	5,25	9,93	13,98	18,22	16,21	
Verbrauch in %	71%	100%	90%	84%	67%	17%	10%	
Anteil Sonstiges	82,72	18,50	17,30	20,00	12,00	10,00	4,92	
Bereits abgerufen	47,05	18,50	12,55	7,92	2,97	5,11	0,00	
Verfügbare Rest Sonstiges	35,67	0,00	4,75	12,08	9,03	4,89	4,92	
Verbrauch in %	57%	100%	73%	40%	25%	51%	0%	
Investitionsfonds Gesamt	300,00	37,68	69,90	83,00	54,50	32,00	22,92	
Bereits abgerufen	200,75	37,68	59,91	60,99	31,49	8,89	1,79	
Verfügbare Restsummen Investitionsfonds gesamt	99,25	0,00	9,99	22,01	23,01	23,11	21,13	
Verbrauch in %	67%	100%	86%	73%	58%	28%	8%	

Investitionsfonds Bereich Infrastruktur	Bereich (In Mio. €)	Gesamt										Anmerkungen								
		2019	2020	2021	2022	2023	2024	2022	2023	2024	2024									
Bereits abgerufen für:																				
Entnahme für Budget 2019-Holding		11,00	7,00	3,10	0,90															
Hundewiesen	Abt.f.Grünraum und Gewässer	0,24	0,21	0,03																17.1.19,A8-119719/2018-2
Beleuchtung entlang der Mur	Straßenamt	1,06	0,40	0,66																17.1.19,A8-119719/2018-1
GUST Mobil	Verkehrsplanung	0,25	0,06	0,09	0,10															17.1.19,A8-119719/2018-5
Augartenabsenkung	Abt.f.Grünraum und Gewässer	1,52	1,32	0,20																17.1.19,A8-119719/2018-4
Begleitmaßnahmen Stadtentw.	Verkehrsplanung	1,43	0,38	0,45	0,55	0,05														14.3.19,A8-119719/2018-8
ÖRK Landeszentrale	Grundsatzbeschluss	8,00			8,00															11.4.19,A8-21999/2019-1
Ankauf Dr. Plochl-Straße 12c	Abt.f.Immobilien	0,43	0,43																	11.4.19,A8-119718/2018-34
Liebenauer Hauptstr./Puntigamerstr.	Baudirektion	4,00	0,50	3,50																11.4.19,A8-119719/2018-7
Kaiser Josef-Platz Sanierung	Baudirektion	1,37	1,25	0,12																9.5.19,A8-119719/2018-14
Bertha-von-Suttner-Platz	Baudirektion	3,23	0,90	1,71	0,62															9.5.19,A8-119719/2018-11
Grünraumstützpunkt Stadtpark	Abt.f.Grünraum und Gewässer	0,56	0,06	0,33	0,17															9.5.19,A8-119719/2018-16
GRIPS 2	Abt.f.Bildung und Integration	4,40	1,50	2,90																9.5.19,A8-119719/2018-18
Smart City Straßenbahn	Baudirektion	22,48		5,34	12,00	5,14														9.5.19,A8-119719/2018-15
ZFW Lendplatz	Feuerwehr	0,70	0,07	0,63																6.6.19,A8-119719/2018-22
Reinighaus PG	Baudirektion	12,35		4,00	4,15	4,20														4.7.19,A8-119719/2018-20
Wohnungsbrauchbarmachungen	Wohnen Graz	1,50	1,50																	4.7.19,A8-102333/2015-10
Punktlichkeitsoffensive ÖV 19-22	Verkehrsplanung	1,53	0,06	1,15	0,32															4.7.19,A8-119719/2018-12
Ausbau C.v.Hötzendorfstraße	Straßenamt	0,70	0,55	0,15																4.7.19,A8-119719/2018-24
GKB Kreuzung Grottenhofstraße	Baudirektion	0,45	0,43	0,02																19.9.19,A8-119719/2018-31
Gewerbegebiet Liebenauer Gürtel	Baudirektion	0,65	0,00	0,65																19.9.19,A8-119719/2018-33
GRIPS 2 VS Neuhart	ABI	12,35	0,60	5,00	6,15	0,60														19.9.19,A8-119719/2018-35
Sportzentrum Graz Weinzödl	Stadion Liebenau GmbH	-0,46	-0,46																	19.9.19,A8-31806/2006-118
Kaiser Josef-Platz Sanierung	Baudirektion	0,60	0,60																	19.9.19,A8-119719/2018-37
Ausbau Linie 5 Zgleisig	Baudirektion	1,43		0,53	0,80	0,10														17.10.19,A8-119719/2018-42
Lebensraum Mur	diverse	9,86	0,99	4,16	2,33	2,38														17.10.19,A8-119719/2018-43
PSA-Austausch	Straßenamt	0,90		0,36	0,54															17.10.19,A8-119719/2018-38
Begleitmaßnahmen BPL 17.20.0	Baudirektion	3,70	0,05	0,50	2,70	0,45														17.10.19,A8-119719/2018-45
Baumaßnahmen Kreisverkehre	Verkehrsplanung	1,20	0,05	1,10	0,05															17.10.19,A8-119719/2018-44
FH-Standort Eckertstraße	Abt.f.Immobilien	0,30	0,30																	17.10.19,A8-119718/2018-123
St.Peter Hauptstraße	Baudirektion	0,38	0,38																	17.10.19,A8-119719/2018-41
Reinighauspark und Pavillion	Abt.f.Grünraum und Gewässer	8,34	0,06	2,56	5,50	0,23														11.11.19,A8-119719/2018-48
VA 2020 Holding	diverse	37,25		8,11	16,19	7,38														
Verfügbare Restsumme		63,58	0,00	5,25	9,93	13,98														

Bestandteil des
Gemeinderatsbeschlusses

Der Schriftführer:

Der Schriftführer:

Investitionsfonds Anteil Sonstiges	Bereich (In Mio. €)										Anmerkungen
	Gesamt	2019	2020	2021	2022	2023	2024	2024	2024	2024	
	82,72	18,50	17,30	20,00	12,00	10,00	4,92				
Bereits abgerufen für:											
Entnahme für Budget 2019-Holding	27,20	10,40	9,20	2,80	1,70	3,10					
Gesundheitsamt Impfstation	0,20	0,20									
Bildflug 2019	0,12	0,12									14.2.2019,A8-119718/2018-18
Stadtbibliothek Graz-Ost	0,08	0,08									14.3.2019,A8-119718/2018-28
Messe Modernisierungsoffensive	2,80	2,80									14.3.2019,A8-21795/2006-147
Kimus Klimaanlage	0,09	0,09									9.5.2019,A8-18026/06-142
Handball und Eiskunstlauf EM 2020	0,41	0,13	0,28								9.5.2019,A8-119718/2018-47
Girardisaal	0,05	0,05									6.6.2019,A8-119719/2018-21
FFW-Investitionen 2019	0,49	0,49									6.6.2019,A8-119718/2018-67
Grazer Synagoge	1,80	1,80									6.6.2019,A8-119718/2018-61
Anleuchten des Grazer Uhrturmes	0,05	0,05									4.7.2019,A8-119718/2018-71
Wirtschaftsraum Mariahilferplatz	0,48	0,35	0,13								4.7.2019,A8-119719/2018-25
Grazer Straßennamen	1,30	0,10	0,16	0,13	0,13	0,78					4.7.2019,A8-119719/2018-26
Murinsel Unholzabweiser	0,12	0,12									4.7.2019,A8-19566/2006-24
Sportjahr 2021	5,50			3,50	1,00	1,00					4.7.2019,A8-119719/2018-29
Pilotprojekt C-ROADS 2	0,60	0,05	0,35	0,10	0,05	0,05					4.7.2019,A8-119719/2018-19
Kulturjahr 2020	0,25		0,25								4.7.2019,A8-119719/2018-27
Steiermarkhof	0,60	0,60									19.9.2019,A8-119718/2018-113
ASKÖ Mitteltrakt	0,27	0,27									19.9.2019,A8-119719/2018-34
GTG-Finanzierungsvertrag 2020-2022	2,40	0,80	0,80	0,80							17.10.2019,A8-18090/2006-95
Literaturhaus-Betriebsführung	0,45		0,09	0,09	0,09	0,18					17.10.2019,A8-119719/2018-39
Kulturjahr 2020	0,35		0,35								17.10.2019,A8-119719/2018-40
VA 2020 Holding	1,44		0,94	0,50							
Entfall Landesbeitrag	0,00										
EBITDA-Verschlechterungen	0,00										
	0,00										
Verfügbare Restsumme	35,67	0,00	4,75	12,08	9,03	4,89	4,92				

Mittelfristige Finanzplanung des Ergebnishaushaltes 2021-2024

MVAG-Ebene	Mittelverwendungs- und -aufbringungsgruppen (1. und 2. Ebene)	MVAG-Code	2021	2022	2023	2024
1	Erträge aus der operativen Verwaltungstätigkeit	211	1.010.198.700	1.032.581.400	1.060.382.500	1.101.644.400
2	Erträge aus eigenen Abgaben	2111	221.378.600	223.520.900	225.680.200	227.756.600
2	Erträge aus Ertragsanteilen	2112	382.187.100	401.609.600	419.660.800	437.330.700
2	Erträge aus Gebühren	2113	90.291.800	91.202.900	92.123.300	93.052.600
2	Erträge aus Leistungen	2114	256.049.200	263.837.400	271.876.300	280.174.100
2	Erträge aus Besitz und wirtschaftlicher Tätigkeit	2115	8.033.100	8.206.900	8.384.600	8.566.400
2	Erträge aus Veräußerung und sonstige Erträge	2116	51.258.900	43.203.700	41.657.300	53.764.000
2	Nicht finanzierungswirksame operative Erträge	2117	1.000.000	1.000.000	1.000.000	1.000.000
1	Erträge aus Transfers	212	92.956.200	95.351.400	97.776.700	100.228.200
2	Transferertrag von Trägern des öffentlichen Rechts	2121	59.696.000	61.528.100	63.377.500	65.240.300
2	Transferertrag von Beteiligungen	2122	78.000	79.500	81.100	82.700
2	Transferertrag von Unternehmen (mit Finanzunternehmen)	2123	1.017.800	1.038.100	1.058.900	1.080.100
2	Transferertrag von Haushalten und Organisationen ohne Erwerbscharakter	2124	25.149.400	25.690.400	26.243.600	26.809.200
2	Transferertrag vom Ausland	2125	15.000	15.300	15.600	15.900
2	Investitions- und Tilgungszuschüsse zwischen Unternehmungen und Betrieben der Gebietskörperschaft und der Gebietskörperschaft	2126				
2	Nicht finanzierungswirksamer Transferertrag	2127	7.000.000	7.000.000	7.000.000	7.000.000
1	Finanzerträge	213	39.712.300	40.506.400	41.316.500	42.142.800
2	Erträge aus Zinsen	2131	2.111.700	2.153.900	2.196.900	2.240.800
2	Erträge aus Zinsen aus derivativen Finanzinstrumenten ohne Grundgeschäft	2132				
2	Erträge aus Gewinnentnahmen von marktbestimmten Betrieben	2133	37.600.600	38.352.500	39.119.600	39.902.000
2	Sonstige Finanzerträge	2134				
2	Erträge aus Dividenden/Gewinnausschüttungen	2135				
2	Sonstige nicht finanzierungswirksame Finanzerträge	2136				
SU	Summe Erträge	21	1.142.867.200	1.168.439.200	1.199.475.700	1.244.015.400

Bestandteil des
Haushaltsbeschlusses
 des Gemeindeführers:

Mittelfristige Finanzplanung des Ergebnishaushaltes 2021-2024 Der Schriftführer:
Del.

MVAG-Ebene	Mittelverwendungs- und -aufbringungsgruppen (1. und 2. Ebene)	MVAG-Code	2021	2022	2023	2024
1	Personalaufwand	221	164.390.500	169.095.600	173.966.100	179.006.200
2	Personalaufwand (Bezüge, Nebengeb., Mehrleistungen)	2211	132.137.400	135.984.000	139.966.500	144.088.200
2	Gesetzlicher und freiwilliger Sozialaufwand	2212	29.843.000	30.690.700	31.567.800	32.474.900
2	Sonstiger Personalaufwand	2213	410.100	420.900	431.800	443.100
2	Nicht finanzierungswirksamer Personalaufwand	2214	2.000.000	2.000.000	2.000.000	2.000.000
1	Sachaufwand (ohne Transferaufwand)	222	522.192.800	534.875.100	547.749.000	561.305.000
2	Gebrauchs- und Verbrauchsgüter, Handelswaren	2221	17.484.300	17.994.100	18.521.400	19.065.800
2	Verwaltungs- und Betriebsaufwand	2222	14.494.700	14.934.400	15.389.700	15.860.900
2	Leasing- und Mietaufwand	2223	19.015.000	19.445.800	19.886.700	20.338.900
2	Instandhaltung	2224	13.859.200	14.246.700	14.649.000	15.065.300
2	Sonstiger Sachaufwand	2225	408.339.600	419.254.100	430.302.200	441.974.100
2	Nicht finanzierungswirksamer Sachaufwand	2226	49.000.000	49.000.000	49.000.000	49.000.000
1	Transferaufwand (laufende Transfers und Kapitaltransfers)	223	395.139.800	405.730.500	412.257.400	422.903.000
2	Transferaufwand an Träger des öffentlichen Rechts	2231	41.161.100	43.024.800	44.779.400	46.509.800
2	Transferaufwand an Beteiligten	2232				
2	Transferaufwand an Unternehmen (mit Finanzunternehmen)	2233	124.482.000	127.274.500	125.942.800	128.579.200
2	Transferaufwand an Haushalte und Organisationen ohne Erwerbscharakter	2234	229.399.100	235.330.900	241.432.100	247.708.100
2	Transferaufwand an das Ausland	2235	97.600	100.300	103.100	105.900
2	Investitions- und Tilgungszuschüsse zwischen Unternehmen und Betrieben der Gebietskörperschaft und der Gebietskörperschaft	2236				
2	Nicht finanzierungswirksamer Transferaufwand	2237				
1	Finanzaufwand	224	60.663.200	58.247.700	55.838.900	53.419.100
2	Zinsen aus Finanzschulden, Finanzierungsleasing, Forderungskauf und derivativen Finanzinstrumenten mit Grundgeschäft	2241	12.887.100	13.144.300	13.406.300	13.349.900
2	Zinsen und sonstige Aufwendungen aus derivativen Finanzinstrumenten ohne Grundgeschäft	2242	10.017.600	6.590.000	3.149.000	
2	Gewinnentnahmen von Unternehmen und marktbestimmten Betrieben der Gebietskörperschaft (innerhalb der Gebietskörperschaft)	2243	37.600.600	38.352.500	39.119.600	39.902.000
2	Sonstiger Finanzaufwand	2244	157.900	160.900	164.000	167.200
2	Nicht finanzierungswirksamer Finanzaufwand	2245				
SU	Summe Aufwendungen	22	1.142.386.300	1.167.948.900	1.189.811.400	1.216.633.300
SA0	(0) Nettoergebnis (21 - 22)	SA0	480.900	490.300	9.664.300	27.382.100
1	Entnahmen von Haushaltsrücklagen	230	2.011.000	2.051.400	2.092.500	2.134.500
2	Entnahmen von Haushaltsrücklagen	2301	2.011.000	2.051.400	2.092.500	2.134.500
1	Zuweisung an Haushaltsrücklagen	240	2.491.900	2.541.700	11.756.800	29.516.600
2	Zuweisung an Haushaltsrücklagen	2401	2.491.900	2.541.700	11.756.800	29.516.600
SU	Summe Haushaltsrücklagen	23	-	490.300	-	-
SA00	Nettoergebnis nach Zuweisung und Entnahmen von Haushaltsrücklagen (SA 0 +/- SU23)	SA00	-	-	-	-

EBITDA Stadt

Einnahmenarten allg. Deckungsmittel	Summe VA 2019	Vorschau RA 2019	Summe VA 2020	Summe HR 2021	Summe HR 2022	Summe HR 2023	Summe HR 2024	Anmerkungen
Spielbankenabgabe	490.000	600.000	500.000	500.000	510.000	520.000	520.000	
Ertragsanteile gesamt	367.362.000	375.000.000	383.353.000	381.687.100	401.099.600	419.140.800	436.810.700	lt Fin.minist./Prof Pilz
Landesumlage	-30.856.700	-31.500.000	-32.201.700	-32.061.700	-33.692.400	-35.207.800	-36.692.100	
Zwischensumme								
Ertragsanteile netto	336.995.300	344.100.000	351.651.300	350.125.400	367.917.200	384.453.000	400.638.600	
Finanzzuweisung ÖV	2.688.900	2.688.900	2.756.100	2.825.000	2.895.600	2.968.000	3.042.200	
Finanzzuweisung Theater	1.988.200	1.988.200	1.988.200	1.988.200	1.988.200	1.988.200	1.988.200	
Zuschuss nach § 21 bzw. 25 FAG	4.350.000	4.350.000	3.947.200	3.947.200	3.947.200	3.947.200	3.947.200	
Zuschuss nach § 24 FAG	1.990.000	2.002.600	2.014.000	2.014.000	2.014.000	2.014.000	2.014.000	
Kommunalsteuer	143.000.000	146.500.000	149.430.000	150.924.300	152.433.543	153.957.878	155.497.457	ab 2021 +1% pa
Kanalbenutzungsgebühren	47.900.000	48.400.000	49.600.000	50.096.000	50.596.960	51.102.930	51.613.959	ab 2021 +1% pa
Müllgebühren	37.600.000	38.000.000	39.000.000	39.390.000	39.783.900	40.181.739	40.583.556	ab 2021 +1% pa
Grundsteuer B	25.800.000	25.400.000	26.100.000	26.400.000	26.700.000	27.000.000	27.300.000	
Parkraumgebühren	21.000.000	20.500.000	21.400.000	21.900.000	21.900.000	21.900.000	21.900.000	
Bedarfszuweisung Land 12%	19.000.000	19.600.000	20.090.000	20.893.600	21.729.344	22.544.194	23.333.241	
Kanalanschlussbeitrag	9.000.000	9.600.000	9.700.000	9.800.000	9.900.000	10.000.000	10.100.000	
Lustbarkeitsabgabe	700.000	620.000	620.000	620.000	620.000	620.000	620.000	
Lustbarkeitsabgabe-Ersatz	1.314.000	1.314.000	1.650.900	1.650.900	1.650.900	1.650.900	1.650.900	
Bauabgabe	3.900.000	3.500.000	4.000.000	4.100.000	4.200.000	4.300.000	4.300.000	
Benutzungsabgabe	3.100.000	3.055.700	3.100.000	3.150.000	3.200.000	3.250.000	3.300.000	
Hundeabgabe	0	0	0	0	0	0	0	
lfd Haupteinnahmen	660.326.400	671.619.400	687.047.700	689.824.600	711.476.847	731.878.041	751.829.314	
LCF-Vorgaben Stadt (bisher Eckwert)	-429.624.600	-429.624.600	-472.534.500	-483.056.300	-497.132.500	-511.864.000	-526.701.200	
Restausgabensaldo	-214.694.400	-214.163.000	-199.728.900	-199.448.700	-198.829.100	-198.251.900	-197.700.600	
Pensionen	-122.228.800	-122.228.800	-125.144.300	-127.647.200	-130.200.100	-132.804.100	-135.460.200	
VFV II - Zahlung an Holding	-50.000.000	-50.000.000	-50.000.000	-50.000.000	-50.000.000	-50.000.000	-50.000.000	
Sonstige laufende Ausgaben	-11.234.200	-11.234.200	2.032.600	1.000.000	1.000.000	1.000.000	1.000.000	ab 2020 ITG-Erhöhung
Zinsen	-31.231.400	-30.700.000	-26.617.200	-22.801.500	-19.629.000	-16.447.800	-13.240.400	exkl. Darlehen 2020
lfd Saldo	16.007.400	27.831.800	14.784.300	7.319.600	15.515.247	21.762.141	27.427.514	
EBITDA Stadt	47.238.800	58.531.800	41.401.500	30.121.100	35.144.247	38.209.941	40.667.914	

Bestandteil des
Gemeinderatsbeschlusses

Der Schriftführer: 

Bestandteil des Gemeinderatsbeschlusses

Übersicht der Vorgaben Laufender Cashflow bis 2024

Referent/In	Finanzstelle	Sparbuch-stand	LCF VA 2020	Sparbuchstand nach VA 2020	LCF 2021	LCF 2022	LCF 2023	LCF 2024	Anmerkungen
Mag. Siegfried Nagl	Abteilung für Grünraum und Gewässer	25.130,14	2.229.200	-	2.273.800	2.319.300	2.365.700	2.413.000	
Mag. Siegfried Nagl	Baudirektion	819.319,28	3.755.400	-	3.830.500	3.907.100	3.985.200	4.064.900	
Mag. Siegfried Nagl	Bürgermeisteramt	419.143,08	3.361.600	419.143,08	3.428.800	3.497.400	3.567.300	3.638.600	
Mag. Siegfried Nagl	Abteilung für Kommunikation	0,00	3.661.600	-	3.734.800	3.809.500	3.885.700	3.963.400	
Mag. Siegfried Nagl	Feuerwehr & Katastrophenschutz	0,00	18.760.800	-	19.136.000	19.518.700	19.909.100	20.307.300	
Mag. Siegfried Nagl	Magistratsdirektion	23.463,88	3.229.100	-	3.293.700	3.359.600	3.426.800	3.495.300	
Mag. Siegfried Nagl	Magistratsdirektion-ITG	1.911.333,73	884.300	1.911.333,73	902.000	920.000	938.400	957.200	
Mag. Siegfried Nagl	Präsidialamt	46.989,34	16.796.700	-	17.132.600	17.475.300	17.824.800	18.181.300	
Mag. Siegfried Nagl	Wirtschafts-u. Tourismusentwicklung	0,00	4.099.300	-	3.671.300	3.744.700	3.819.600	3.896.000	
Mag. Siegfried Nagl	Stadtplanungsamt	0,00	2.289.400	-	2.335.200	2.381.900	2.429.500	2.478.100	
Mag. Siegfried Nagl	Vermessungsamt	0,00	2.022.000	-	2.062.400	2.103.600	2.145.700	2.188.600	
	Ressort Nagl	3.245.379,45	61.089.400	2.330.476,81	61.801.100	63.037.100	64.297.800	65.583.700	
Kurt Hohensinner	Abt.f.Bildung und Integration	196.041,96	80.961.600	-	85.009.700	89.260.200	93.723.200	98.409.400	+5% pa
Kurt Hohensinner	Kulturamt (Büchereien)	0,00	3.708.900	-	3.783.100	3.858.900	3.936.000	4.014.700	
Kurt Hohensinner	Amt für Jugend und Familie	672.744,34	23.709.800	86.651,68	24.184.000	24.667.700	25.161.100	25.664.300	
Kurt Hohensinner	Sozialamt	1.253.712,24	18.918.400	-	19.580.500	20.265.800	20.975.100	21.709.200	+3,5% pa
Kurt Hohensinner	Sportamt	50.912,89	4.358.200	-	5.445.400	5.554.300	5.665.400	5.778.700	Sportjahr 2020, sonst +2% pa
	Ressort Hohensinner	2.173.411,43	131.656.900	86.651,68	138.002.700	143.606.800	149.460.800	155.576.300	
Dr. Günter Riegler	Abteilung für Gemeindeabgaben	135.085,26	3.106.900	-	3.169.000	3.232.400	3.297.000	3.362.900	
Dr. Günter Riegler	Abteilung für Immobilien	798.138,67	13.459.700	798.138,67	13.728.900	14.003.500	14.283.600	14.569.300	ab 2020 inkl. aller Mieten
Dr. Günter Riegler	Kulturamt	1.227.165,86	18.731.200	-	13.242.000	13.537.000	13.943.000	14.361.300	+3% pa
Dr. Günter Riegler	Abteilung für Rechnungswesen	973.326,99	2.104.500	973.326,99	2.146.600	2.189.500	2.233.300	2.278.000	
Dr. Günter Riegler	Finanz- und Vermögensdirektion	3.384.965,54	1.820.600	3.035.865,34	1.857.000	1.894.100	1.932.000	1.970.600	
	Ressort Riegler	6.518.682,32	39.222.900	4.807.331,00	34.143.500	34.856.500	35.688.900	36.542.100	
Mag. Mario Eustacchio	Bürgerinnenamt	1.297.873,78	5.534.400	172.262,64	5.645.100	5.758.000	5.873.200	5.990.700	
Mag. Mario Eustacchio	Bau- und Anlagenbehörde	0,00	9.297.800	-	9.483.800	9.673.500	9.867.000	10.064.300	
Mag. Mario Eustacchio	Gesundheitsamt	776.499,22	1.347.600	226.676,71	1.374.600	1.402.100	1.430.100	1.458.700	
Mag. Mario Eustacchio	Ordnungswache	880.002,49	1.930.000	880.002,49	1.968.600	2.008.000	2.048.200	2.089.200	
Mag. Mario Eustacchio	Personalamt	75.467,47	2.904.600	-	2.962.700	3.022.000	3.082.400	3.144.000	
Mag. Mario Eustacchio	Wohnungsamt	814.287,27	2.232.100	788.321,14	2.276.700	2.322.200	2.368.600	2.416.000	
	Ressort Eustacchio	3.844.130,23	23.246.600	2.067.262,98	23.711.500	24.185.800	24.669.500	25.162.900	

Übersicht der Vorgaben Laufender Cashflow bis 2024

Referent/In	Finanzstelle	Sparbuch-stand	LCF VA 2020	Sparbuchstand nach VA 2020	LCF 2021	LCF 2022	LCF 2023	LCF 2024	Anmerkungen
Mag. Judith Schwentner	Umweltamt	68.003,67	2.470.400	-	2.519.800	2.570.200	2.621.600	2.674.000	
Mag. Judith Schwentner	Referat Frauen und Gleichstellung	32.390,42	1.336.100	-	1.362.800	1.390.100	1.417.900	1.446.300	
Mag. Robert Krotzer	Ressort Schwentner	100.384,09	3.806.500	-	3.882.600	3.960.300	4.039.500	4.120.300	
Mag. Robert Krotzer	Gesundheitsamt	191,70	4.581.600	191,70	4.673.200	4.766.700	4.862.000	4.959.200	
Mag. Robert Krotzer	Sozialamt Pflege	0,00	6.555.900	-	6.752.600	6.955.200	7.163.900	7.378.800	+3% pa
Eike Kahr	Ressort Krotzer	191,70	11.137.500	191,70	11.425.800	11.721.900	12.025.900	12.338.000	
Eike Kahr	Straßenamt	416.127,21	12.327.900	-	12.574.500	12.826.000	13.082.500	13.344.200	
	Verkehrsplanung	0,00	1.462.600	-	1.491.900	1.521.700	1.552.100	1.583.100	
Ohne ReferentIn	Ressort Kahr	416.127,21	13.790.500	-	14.066.400	14.347.700	14.634.600	14.927.300	
Ohne ReferentIn	Gleichbehandlungsbeauftragte	54.415,72	29.900	54.415,72	30.500	31.100	31.700	32.300	
Ohne ReferentIn	Personalvertretung	59.702,64	848.200	12.304,15	865.200	882.500	900.200	918.200	
Ohne ReferentIn	Behindertenvertretung	0,00	4.000	-	4.100	4.200	4.300	4.400	
Ohne ReferentIn	Stadtrechnungshof	67.554,10	1.136.300	-	1.159.000	1.182.200	1.205.800	1.229.900	
	Ressort ohne ReferentIn	181.672,46	2.018.400	66.719,87	2.058.800	2.100.000	2.142.000	2.184.800	
	Gesamtsummen	16.479.978,89	285.968.600	9.358.634,04	289.092.400	297.816.100	306.959.000	316.435.400	

Herausgenommene Positionen:

	LCF VA 2020	LCF 2021	LCF 2022	LCF 2023	LCF 2024	Anmerkungen
Wirtschafts- u. Tourismusentwicklung - GTG	3.000.000	3.000.000	3.000.000	3.060.000	3.121.200	ab 2023 +2% pa
Amt für Jugend und Familie - KIMUS Zuschuss	1.558.100	1.589.300	1.621.100	1.653.500	1.686.600	+2% pa
Sozialamt Bereich Hohensinner - SHG	51.001.400	52.786.400	54.633.900	56.546.100	58.525.200	+3,5% pa
Kulturamt	25.100.800	25.853.800	26.629.400	27.428.300	28.251.100	+3% pa
Finanz- und Vermögensdirektion - diverses	4.952.000	5.306.900	5.368.900	5.854.900	6.000.000	
Gesundheitsamt Bereich Krotzer - Rettungseuro	2.620.300	2.672.700	2.726.200	2.780.700	2.836.300	+2% pa
Sozialamt Bereich Krotzer - SHG	17.383.300	19.404.800	21.486.900	22.131.500	22.795.400	+3% pa
Summen herausgenommene Positionen	105.615.900	110.613.900	115.466.400	119.455.000	123.215.800	

Baudirektion-Abwasserbeseitigung	15.100.000	15.300.000	15.500.000	15.700.000	15.900.000	
Baudirektion-Holdingleistungen Grünraum	9.600.000	9.800.000	10.000.000	10.200.000	10.400.000	
Baudirektion-Holdingleistungen Straße	29.100.000	29.800.000	30.700.000	31.400.000	32.100.000	
Umweltamt-Holdingleistungen Abfall	26.900.000	28.200.000	27.400.000	27.900.000	28.400.000	
GGZ	250.000	250.000	250.000	250.000	250.000	
Summen Holding+GGZ	80.950.000	83.350.000	83.850.000	85.450.000	87.050.000	

Bestandteil des
Gemeinderatsbeschlusses

Der Schriftführer: 

**Bestandteil des
Gemeinderatsbeschlusses**

Der Schriftführer:


Überblick der städtischen Investitionen

In Mio. €	VA 2020	2021	2022	2023	2024
Stadt	-77,9	-34,1	-18,9	-1,2	-16,8
Projektgenehmigungen					
AOG Quasi-Fix/einjährig	-22,2	-22,3	-22,3	-22,3	-22,3
Einnahmen	11,7	13,9	11,8	8,7	8,8
Städtische Investitionen gesamt brutto	-100,2	-56,4	-41,2	-23,4	-39,1
Städtische Investitionen netto (nach Abzug externer Zuschüsse)	-88,5	-42,5	-29,4	-14,7	-30,3

Übersicht der städtischen AOG-Projektgenehmigungen

Der Schriftführer:

Referentin	AMT	PROJEKTE	Beschluss	HHP	Gesamt	Ausgaben bis Ende 2019	Ausgaben 20 Neu	Ausgaben 21 Neu	Ausgaben 22 Neu	Ausgaben 23 Neu	Ausgaben 24 Neu
Kahr	A10/1	Austausch PSA	17.10.2019,A8-119719/2018-38	12303130	2.041.000	0	1.500.000	541.000			
Kahr	A10/1	EVIS.AT	19.10.2017,A8-22244/2017-32	12303030	750.000	699.984	50.000				16
Kahr	A10/1	Öffentliche Beleuchtung entlang der Mur	17.1.2019,A8-119719/2018-1	12303100	1.060.000	400.000	660.000				
Kahr	A10/1	C-Roads	4.7.2019,A8-119719/2018-19	12303110	1.100.000	50.000	650.000	200.000			
Kahr	A10/1	C.v.Hötzendorfstraße-Verkehrssicherheitsausbau	4.7.2019,A8-119719/2018-24	12303120	700.000	550.000	150.000				
Nagl	A10/5	Sachprogramm Grazer Bäche	17.3.2016,A8-146581/2015-2	12403110	14.566.000	13.860.452	705.500				48
Nagl	A10/5	Stadtpark-Sanierung	21.5.2015,A8-65599/2014-11	12403010	320.000	205.654	114.300				46
Nagl	A10/5	Hundewiesen	17.1.2019,A8-119719/2018-2	12403140	235.000	210.000	25.000				
Nagl	A10/5	Surf- und Kajakwelle	17.10.2019,A8-119719/2018-43	12403170	3.400.000	50.000	250.000	1.500.000			
Nagl	A10/5	Augarten 2.Umsetzungsphase	17.10.2019,A8-119719/2018-43	12403180	360.000	30.000	300.000				
Nagl	A10/5	Puchsteg Neu	17.10.2019,A8-119719/2018-43	12403190	300.000	150.000	150.000				
Nagl	A10/5	Grundstückkäufe	17.10.2019,A8-119719/2018-43	12403200	740.000	0	740.000				
Nagl	A10/5	Reinighauspark	14.11.2019,A8-19719/2018-48	12403220	8.340.000	55.000	2.559.000	5.501.000	225.000		
Nagl	A10/5	Regionalförderung	17.10.2019,A8-119719/2018-43	12403210	220.000	0	220.000				
Nagl	A10/5	Hochwasserschutz Kleinmaßnahmen	5.7.2018,A8-77397/2017-6	12403150	1.077.000	570.125	462.000	44.800			75
Nagl	A10/5	Augartenabsenkung	17.1.2019,A8-119719/2018-4	12403120	4.224.000	4.021.718	202.200				82
Nagl	A10/5	Wassersport und Uferattraktivierung a.d.Mur	20.9.2018,A8-77397/2017-28	12403130	355.000	298.352	56.600				48
Nagl	A10/5	Murmasterplan Graz-Mitte	20.9.2018,A8-77397/2017-28	12403040	2.829.000	1.545.427	750.000	479.000	54.500		73
Nagl	A10/5	Grünraumstützpunkt Stadtpark	9.5.2019, A8-119719/2018-16	12403160	565.000	63.000	331.000	171.000			
Nagl	A10/6	Smart City Digitalisierung	14.12.2017,A8-22244/2017-36	12503010	420.000	235.570	150.000	34.400			30
Nagl	A10/6	Grazer Straßennamen	4.7.2019,A8-119719/2018-26	12503070	1.294.800	100.600	164.500	129.900	129.900		640.000
Nagl	A10/6	Smart City Digitalisierung	8.2.2018,A8-77397/2017-4	12503020	500.000	318.033	181.900				67
Kahr	A10/8	Fußgängermaßnahmen	26.2.2015,A8-65599/2014-2	12603010	300.000	196.962	103.000				38
Kahr	A10/8	Ausbau Puntigamerstraße	15.11.2018,A8-77397/2017-33	12603170	750.000	718.591	31.400				9
Kahr	A10/8	GUST-Mobil	17.1.2019,A8-119719/2018-5	12603200	247.000	57.000	94.000	96.000			
Kahr	A10/8	Kreisverkehre	17.10.2019,A8-119719/2018-44	12603250	1.200.000	50.000	1.100.000	50.000			
Kahr	A10/8	Radverkehrsmaßnahmen 2014-2016	13.11.2014,A8-66149/2013-33	12603030	1.258.700	1.049.053	209.600				47
Kahr	A10/8	Radverkehrsmaßnahmen 2018-2020	14.12.2017,A8-22244/2017-20	12603050	2.000.000	914.846	500.000	585.100			54
Kahr	A10/8	Gehsteigprogramm 2016-2017	17.12.2015,A8-65599/2014-32	12603060	850.000	745.211	104.700				89
Kahr	A10/8	LKH-Umbau Kreuzung Leonhardplatz	19.10.2017,A8-22244/2017-19	12603070	560.000	146.091	413.900				10
Kahr	A10/8	Pünktlichkeitsoffensive 2019-2022	4.7.2019,A8-119719/2018-12	12603210	1.867.500	96.500	1.446.500	324.500			
Kahr	A10/8	Durchwegung Messe-Stadion	19.10.2017,A8-22244/2017-21	12603080	800.000	500.000	300.000				
Kahr	A10/8	Fußgängerinnen-Maßnahmen	19.10.2017,A8-22244/2017-22	12603090	1.390.000	1.128.951	261.000				49
Kahr	A10/8	Gehsteig Aribonenstraße	11.5.2017,A8-22244/2017-8	12603110	150.000	125.209	24.700				92
Kahr	A10/8	Fußgängermaßnahmen	15.11.2018,A8-77397/2017-37	12603220	1.200.000	600.000	600.000				
Kahr	A10/8	Radoffensive 2019-2021	15.11.2018,A8-77397/2017-38	12603230	2.100.000	1.000.000	1.000.000	100.000			
Kahr	A10/8	Kärntnerstraße Busfahrstreifen	11.5.2017,A8-22244/2017-2	12603130	120.000	101.881	18.100				19
Kahr	A10/8	Stadtentwicklung-Verkehrsmaßnahmen	14.3.2019,A8-119719/2018-8	12603240	1.433.000	380.000	453.000	550.000	50.000		
Kahr	A10/8	Masterplan ÖV Begleitmaßnahmen	14.6.2018,A8-77397/2017-8	12603180	870.000	580.000	290.000				

Der Schriftführer:

Referentin	AMT	PROJEKTE	Beschluss	HHP	Gesamt	Ausgaben bis Ende 2019	Ausgaben 20 Neu	Ausgaben 21 Neu	Ausgaben 22 Neu	Ausgaben 23 Neu	Ausgaben 24 Neu
Kahr	A10/8	Verkehrerschließung Reininghaus	14.6.2018,A8-77397/2017-8	12603140	2.130.000	1.450.566	300.000	379.400			34
Hohensinner	A13	Sportunion-Ballsporthalle	17.11.2016,A8-146581/2015-18	12703010	16.400.000	16.400.000					
Hohensinner	A13	Stadtbootshaus	17.10.2019,A8-119719/2018-43	12703050	1.440.000	50.000	100.000	500.000	790.000		
Hohensinner	A13	ASKÖ-Mitteltrakt	19.9.2019,A8-119719/2018-34	12703020	4.935.743	4.889.083	46.600				
Nagl	A14	Klimamonitoring	15.11.2018,A8-77397/2017-36	12803030	80.000	30.000	12.500	12.500	12.500	12.500	
Nagl	A15	Mariahilferplatz Umbau Wirtschaftsraum	4.7.2019,A8-119719/2018-25	12903010	480.000	350.000	130.000				
Riegler	A16	Stadtmuseum Garmsenmuseum	20.9.2018,A8-118780/2016-146	13007040	3.618.000	2.442.000	1.176.000				
Wirnsberger	A23	Lärmschutz	18.1.2012,A8-46229/2011-1	13303010	359.100	208.846	20.000	20.000	30.000	30.000	50.254
Wirnsberger	A23	Energiesparen macht Schule	12.5.2016,A8-146581/2015-5	13303020	180.500	159.251	21.200				49
Wirnsberger	A23	Energieeffizienz-Maßnahmen	12.5.2016,A8-146581/2015-5	13303030	180.000	162.162	17.800				38
Wirnsberger	A23	Feinstaubförderungspaket	12.5.2016,A8-146581/2015-5	13303040	5.439.500	5.111.859	327.600				41
Nagl	Komm	Lebensraum Mur Bürgerinformation	17.10.2019,A8-119719/2018-43	14103010	360.000	40.000	120.000	110.000	90.000		8.000.000
Riegler	A8	Rotes Kreuz Landeszentrale GSB	11.4.2019,A8-9847/2018-30	11803010	8.000.000	0					25
Riegler	A8/3	Neues Rechnungswesen	29.6.2017,A8-22244/2017-1	12003010	5.338.000	2.415.375	900.000	700.000	700.000	622.600	304
Riegler	A8/4	Südgürtel-Grundeinlösekosten	17.10.2013,A8-6642/2013-79	12103010	23.358.700	22.978.396	380.000				2.316
Riegler	A8/4	FH Joanneum Erweiterung	23.4.2015,A8-24699/2006-30	12103030	11.480.000	11.477.684					26
Riegler	A8/4	Rathausanierung	14.02.2019,A8-119719/2018-3	12103060	4.000.000	3.999.974					90
Hohensinner	AB1	F-Ausstattung Bürgerschulen	5.7.2015,A8-77397/2017-11	13403060	2.516.000	1.899.206	616.700				
Hohensinner	AB1	GRIPS II	14.6.2018,A8-77397/2017-14	13403030	24.500.000	8.293.600	10.950.000	5.256.400			82
Hohensinner	AB1	Schulhausbauprogramm 15-18	1.6.2017,A8-22244/2017-9	13403040	61.040.000	57.196.717,59	3.843.200				8.083.114
Nagl	BD	Zentraler Speicherkanal	22.9.2016,A8-146579/2015-106	12203160	81.400.000	55.316.886	17.000.000	1.000.000			66
Nagl	BD	BA 46 Kläranlage Planung	17.5.2018,A8-77397/2017-9	12203010	2.900.000	2.528.434	371.500				
Nagl	BD	FUZO Schmiedgasse	15.11.2018,A8-77397/2017-35	12203210	2.000.000	800.000	1.200.000				
Nagl	BD	GKB-Eisenbahnkreuzungen	15.11.2018,A8-77397/2017-34	12203530	210.000	180.000	20.000	10.000			
Nagl	BD	GKB-Kreuzung Grottenhofstraße	19.9.2019,A8-119719/2018-31	12203610	450.000	425.000	25.000				
Nagl	BD	Gewerbegebiet Liebenauer Gürtel Nord	19.9.2019,A8-119719/2018-33	12203620	650.000	0	650.000				
Nagl	BD	Neuerichtung Alte Poststr./Kratkystr.	19.10.2017,A8-22244/2017-17	12203260	13.610.000	10.786.089	2.000.000	823.900			11
Nagl	BD	EU-Projekt NOVELOG	19.10.2017,A8-42983/2017-6	12203270	14.000	7.068	6.900				32
Nagl	BD	EU-Projekt Smarter Labs	19.10.2017,A8-42983/2017-6	12203290	10.000	7.714	2.200				86
Nagl	BD	EU-Projekt GrazLog	5.7.2018,A8-77397/2017-21	12203030	663.200	130.030	92.800	214.400	225.900		70
Nagl	BD	Linie 5 2-gleisiger Ausbau	17.10.2019,A8-119719/2018-42	12203630	268.000	0	69.000	107.000	92.000		42
Nagl	BD	Hummelkaserne Verkehrerschließung	15.3.2018,A8-77397/2017-5	12203360	1.966.200	1.751.858	65.000	149.300			78
Nagl	BD	Neugestaltung Griesplatz	9.7.2015,A8-65599/2014-19	12203390	460.000	432.722	27.200				61
Nagl	BD	Reininghaus	21.5.2015,A8-65599/2014-13	12203400	4.382.000	1.767.239	2.614.700				16
Nagl	BD	Smart City Straßenbahnbindung	9.5.2019,A8-119719/2018-15	12203410	9.114.000	685.684	483.000	3.731.000	4.214.300		
Nagl	BD	Kaiser Josef-Platz Sanierung	19.9.2019,A8-119719/2018-37	12203560	1.973.800	1.850.000	123.800				
Nagl	BD	Bertha-von-Suttner-Platz Neugestaltung	9.5.2019,A8-119719/2018-11	12203570	2.557.400	224.900	1.712.500	620.000			
Nagl	BD	Straßenbahn Reininghaus	8.2.2018,A8-77397/2017-1	12203420	12.495.000	960.054	3.343.000	3.393.000	4.798.900		46

Übersicht der städtischen AOG-Projektgenehmigungen

Beilage 3b

Referentin	AMT	PROJEKTE	Beschluss	HHP	Gesamt	Ausgaben bis Ende 2019	Ausgaben 20 Neu	Ausgaben 21 Neu	Ausgaben 22 Neu	Ausgaben 23 Neu	Ausgaben 24 Neu
Nagl	BD	NVK Hauptbahnhof	9.5.2019,A8-119719/2018-15	12203440	58.010.500	57.608.799	401.700				1
Nagl	BD	ÖBB Baulos Nord	11.5.2017,A8-22244/2017-3	12203450	180.000	130.407	25.000	24.500			93
Nagl	BD	Fußgängerinnen-Leitsystem	14.6.2018,A8-77397/2017-19	12203040	362.500	336.950	25.500				50
Nagl	BD	Reinighaus-Grundeinlösen	19.11.2015, A8-65599/2014-23	12203470	7.050.000	6.591.066	458.900				34
Nagl	BD	Reinighaus Baulos 02	4.7.2019,A8-119719/2018-20	12203580	12.350.000	0	4.000.000	4.150.000	4.200.000		
Nagl	BD	Smart City Graz	14.12.2017,A8-22244/2017-23	12203380	8.045.000	3.593.220	1.540.500	1.811.000	1.100.200		80
Nagl	BD	Smart City Graz - externe Partner	14.12.2017,A8-22244/2017-23	12203370	2.690.600	829.016	500.000	500.000	500.000	361.500	84
Nagl	BD	Innenstadtflechtung-Planung	19.10.2017,A8-22244/2017-26	12203340	251.000	35.000	101.000	104.000	11.000		
Nagl	BD	Josef Huber Gasse	13.11.2014,A8-66149/2013-32	12203230	2.750.000	2.516.693	233.300				8
Nagl	BD	Liebenauer Hauptstr./Puntigamerstr. Teil 1	11.04.2019,A8-119718/2018-7	12203590	4.000.000	500.000	3.500.000				
Nagl	FW	Fahrzeuge	22.10.2015,A8-65599/2014-27	13503010	550.000	400.000	150.000				
Nagl	FW	Feuerwehrbootshaus	17.10.2019,A8-119719/2018-43		369.000	20.000	261.000	88.000			
Nagl	FW	Zentralfeuerwache Lendplatz	6.6.2019,A8-119719/2018-22	13503060	696.000	67.000	629.000				
Summe Projektgenehmigungen:					470.756.743	321.840.755	77.916.000	34.141.100	18.924.200	1.156.500	16.778.188

Bestandteil des
Gemeinderatsbeschlusses

Der Schriftführer: 

Referent	Bereich	Der Schnittzeitraum						Anmerkungen
		VA 2019	VA 2020	2021	2022	2023	2024	
Nagl	Abt. für Grünraum und Gewässer	400.000	400.000	400.000	400.000	400.000	400.000	
Nagl	Baudirektion	600.000	600.000	600.000	600.000	600.000	600.000	
Nagl	Stadtplanungsamt	450.000	450.000	450.000	450.000	450.000	450.000	
Nagl	Vermessungsamt	250.000	250.000	250.000	250.000	250.000	250.000	
Nagl	Baudirektion Kanal	4.075.000	7.000.000	7.000.000	7.000.000	7.000.000	7.000.000	
Nagl	Baudirektion-Straßensanierungsprog.	5.000.000	5.250.000	5.250.000	5.250.000	5.250.000	5.250.000	
Hohensinner	ABI	2.700.000	2.700.000	2.700.000	2.700.000	2.700.000	2.700.000	
Hohensinner	Sportamt	150.000	150.000	150.000	150.000	150.000	150.000	
Hohensinner	Sozialamt	750.000	750.000	750.000	750.000	750.000	750.000	
Riegler	Abt. für Immobilien	200.000	100.000	150.000	150.000	150.000	150.000	
Riegler	Denkmäler	90.000	90.000	90.000	90.000	90.000	90.000	
Krotzer	Impfstation	200.000						
Kahr	Straßenamt inkl. Beleuchtung	3.500.000	3.500.000	3.500.000	3.500.000	3.500.000	3.500.000	
Kahr	Verkehrsplanung	1.000.000	1.000.000	1.000.000	1.000.000	1.000.000	1.000.000	
		19.365.000	22.240.000	22.290.000	22.290.000	22.290.000	22.290.000	

**Beteiligungen Haus Graz
Budget 2019 Beilage 4**
EBITDA

in Tsd	Budget 18 Ist	Budget 19 FC	Budget 20	Plan 21	Plan 22	Plan 23	Plan 24
HOLDING	-66.661	-32.338	-44.728	-42.438	-33.242	-32.505	-33.369
<i>Bereich Malik:</i>							
HOLDING GRAZ MANAGEMENT	-7.145	-9.575	-13.917	-10.905	-8.882	-7.453	-7.836
ANKÜNDER TEILKONZERN	4.781	5.901	5.071	5.142	5.606	5.432	6.252
FLUGHAFEN TEILKONZERN	11.735	10.597	10.663	10.261	10.296	10.371	10.634
BESTATTUNG	267	611	808	870	1.028	1.113	967
CITYCOM	2.627	2.381	1.689	1.989	2.565	2.617	2.756
ACHTZIGZEHN	17	86	15	14	10	19	19
GRAZER ENERGIEAGENTUR	0	57	59	60	63	64	63
GRAZER UNTERNEHMENSFINANZIERUNG	0	287	-793	926	1.215	2.433	4.200
MODERNE URABNE MOBILITÄT	0	0	0	0	0	0	0
<i>Bereich Muhr:</i>							
GRAZ LINIEN	-37.543	-39.396	-41.953	-43.779	-42.577	-42.709	-44.253
FREIZEIT	-1.618	-1.549	-1.945	-1.969	-2.045	-2.046	-2.130
SCHÖCKL	-57	-143	-52	-62	-60	-60	152
SCHLEPPBAHN	82	98	98	64	65	63	70
<i>Bereich Heigl:</i>							
STEUERUNG INFRASTRUKTUR & ENERGIE	-1.060	-1.245	-1.226	-1.224	-1.241	-1.270	-1.296
WASSERWIRTSCHAFT	8.462	9.171	8.594	9.340	10.595	10.626	10.565
STADTRAUM	-32.153	-30.813	-33.775	-34.515	-35.364	-36.011	-36.530
ABFALLWIRTSCHAFT	-20.005	-22.395	-23.584	-24.789	-23.648	-24.043	-24.501
KUNDINNENMANAGEMENT UND VERTRIEB	0	0	0	0	0	0	0
KOMMUNALWERKSTÄTTE	-2	0	0	0	0	0	0
ENERGIE GRAZ inkl. TOCHERUNTERNEHMEN	0	41.811	39.632	41.696	44.633	44.832	45.534
SERVUS ABFALL	3.185	4.053	4.667	4.981	5.320	5.555	5.774
ZWHS	1.332	1.380	1.396	1.401	1.403	1.404	1.405
BIOERDE	112	124	128	130	132	134	130
WASCHBETRIEBE	114	135	123	129	135	138	139
KONSOLIDIERUNG	208	-3.914	-426	-2.198	-2.491	-3.714	-5.483

**Bestandteil des
Gemeinderatsbeschlusses**

EBITDA

Beteiligungen Haus Graz
Budget 2019 Beilage 4

in Tsd	Budget 18 Ist	Budget 19 FC	Budget 20	Plan 21	Plan 22	Plan 23	Plan 24
SONSTIGE GESELLSCHAFTEN	-25.407	-31.306	-33.348	-19.710	-32.973	-33.216	-34.532
ITG	2.147	3.127	3.724	3.619	3.563	3.602	3.412
GBG	2.506	829	592	287	287	287	287
GGZ	2.272	3.468	3.090	3.004	2.923	2.837	2.837
MESSE / CONGRESS (2021 Cash Frölichg.) ohne AMB	-743	-3.205	-1.883	10.777	-1.858	-1.691	-1.588
THEATERHOLDING vor Zuschuss Stadt	-14.420	-15.990	-16.694	-15.985	-16.310	-16.711	-17.128
GRAZ TOURISMUS	-4.909	-5.541	-6.053	-6.038	-6.043	-6.043	-6.043
WOHNEN GRAZ	3.899	3.936	3.550	3.857	4.085	4.350	4.352
TEILBETRIEB KUNSTHAUS / UMJ 45%	-1.843	-1.895	-2.025	-2.115	-1.851	-1.827	-1.831
KINDERMUSEUM	-1.226	-634	-1.186	-1.387	-1.556	-1.389	-1.623
STADTMUSEUM	-2.090	-2.457	-2.891	-2.873	-2.896	-2.896	-2.976
GPS (Eigenbetrieb)	-8.243	-8.488	-8.673	-8.894	-9.120	-9353	-9591
STADION LIEBENAU	-236	-1.096	-809	-606	-663	-657	-709
SCHUL.TAGESBETREUUNG	-1.183	-2.041	-2.752	-2.017	-2.195	-2.386	-2.592
GRAZ 2003	-398	-400	-420	-420	-420	-420	-420
FH STANDORT	-942	-921	-920	-921	-921	-921	-921
GPS PERSONALBEREITSTELLUNG	2	2	2	2	2	2	2

EBITDA Beteiligungen Gesamt **-92.068** **-63.644** **-78.076** **-62.148** **-66.215** **-65.721** **-67.901**

**Beteiligungen Haus Graz
Budget 2019 Beilage 4**

INVESTITIONEN

in Tsd		Budget 18 Ist	Budget 19 FC	Budget 20	Plan 21	Plan 22	Plan 23	Plan 24
HOLDING		55.026	125.697	142.859	111.976	88.068	87.020	80.913
<i>Bereich Malik:</i>								
	HOLDING GRAZ MANAGEMENT	3.572	13.420	14.694	6.807	7.046	3.165	4.988
	ANKÜNDER TEILKONZERN	452	1.445	1.281	1.283	1.191	1.207	1.293
	FLUGHAFEN TEILKONZERN	1.053	3.090	5.310	4.206	5.785	6.180	6.113
	BESTATTUNG	324	420	1.349	122	78	234	382
	CITYCOM	1.059	1.840	1.470	1.074	1.076	1.097	1.111
	ACHTZIGZEHN	12	30	12	7	8	9	9
	GRAZER ENERGIEAGENTUR	0	16	16	16	16	16	16
	GRAZER UNTERNEHMENSFINANZIERUNG	0	0	0	0	0	0	0
	MODERNE URBANE MOBILITÄT	0	0	0	0	0	0	0
<i>Bereich Muhr:</i>								
	GRAZ LINIEN	26.395	43.702	47.339	40.529	24.867	28.400	17.151
	FREIZEIT	257	695	245	153	154	159	204
	SCHÖCKL	90	239	46	54	16	44	16
	SCHLEPPBAHN	3	77	0	100	0	0	0
<i>Bereich Heigl:</i>								
	STEUERUNG INFRASTRUKTUR & ENERGIE	1	28	8	8	8	8	8
	WASSERWIRTSCHAFT	11.949	14.858	12.592	10.995	11.635	13.555	15.485
	STADTRAUM	2.373	4.421	10.999	3.944	2.472	2.610	3.362
	ABFALLWIRTSCHAFT	3.664	4.931	4.060	8.302	4.165	2.549	4.344
	KUNDINNENMANAGEMENT UND VERTRIEB	24	89	43	48	58	40	41
	KOMMUNALWERKSTÄTTE	108	148	193	35	35	35	35
	ENERGIE GRAZ inkl. TOCHERUNTERNEHMEN	0	33.482	39.591	32.209	27.493	25.643	24.390
	SERVUS ABFALL	3.552	2.560	3.138	1.901	1.830	1.753	1.801
	ZWHS	39	116	134	123	75	258	105
	BIOERDE	0	46	240	0	0	0	0
	WASCHBETRIEBE	99	42	100	60	60	60	60

Bestandteil des
Gemeinderatsbeschlusses

Bestandteil des
Gemeinderatsbeschlusses

Der Schriftführer:

INVESTITIONEN

Beteiligungen Haus Graz
Budget 2019 Beilage 4

	Budget 18 Ist	Budget 19 FC	Budget 20	Plan 21	Plan 22	Plan 23	Plan 24
in Tsd							
SONSTIGE GESELLSCHAFTEN	26.026	42.335	37.663	24.480	16.113	16.503	18.894
ITG Betriebsinvest (Standard und Schulen)	2.913	4.024	2.600	2.600	2.600	2.600	2.600
GBG (Darstellung inkl. Leasingrückkäufe)	7.126	4.120	300	2.039	300	300	300
GGZ	2.891	2.073	4.469	2.500	2.000	2.000	4.750
MESSE / CONGRESS ohne Halle C	1.117	4.587	1.449	824	864	882	893
THEATERHOLDING 45%	756	1.135	1.000	990	977	964	944
GRAZ TOURISMUS	86	90	90	110	110	90	90
WOHNEN GRAZ	8.579	17.041	20.905	8.905	8.905	8.905	8.905
TEILBETRIEB KUNSTHAUS / UMJ 45%	260	267	64	72	74	73	73
KINDERMUSEUM	161	912	220	250	20	75	75
STADTMUSEUM	88	2.992	1.117	40	40	40	40
GPS (Eigenbetrieb)	163	200	190	150	150	150	150
STADION LIEBENAU	1.824	4.854	5.094	5.959	34	384	34
SCHUL-TAGESBETREUUNG	0	0	0	0	0	0	0
GRAZ 2003	62	40	165	40	40	40	40
FH STANDORT	0	0	0	0	0	0	0
GPS PERSONALBEREITSTELLUNG	0	0	0	0	0	0	0

INVESTITIONEN Beteiligungen Gesamt **81.052** **164.899** **180.522** **134.744** **104.181** **103.523** **99.807**
(ohne Leasingrückkäufe GBG)

Beteiligungen Haus Graz
Budget 2019

VZÄ

in Tsd	Budget 18 Ist	Budget 19 FC	Budget 20	Plan 21	Plan 22	Plan 23	Plan 24
HOLDING	2.514	2.943	2.989	3.019	3.030	3.034	3.034
<i>Bereich Malik:</i>							
HOLDING GRAZ MANAGEMENT	181	197	204	205	204	203	202
ANKÜNDER TEILKONZERN	47	51	52	51	51	51	51
FLUGHAFEN TEILKONZERN	160	178	182	190	196	199	200
BESTATTUNG	68	69	69	70	70	70	70
CITYCOM	43	45	50	51	51	53	53
ACHTZIGZEHN	8	13	15	15	15	15	15
GRAZER ENERGIEAGENTUR	0	13	17	15	15	15	15
GRAZER UNTERNEHMENSFINANZIERUNG	0	1	1	1	1	1	1
MODERNE URBANE MOBILITÄT	0	0	0	0	0	0	0
<i>Bereich Muhr:</i>							
GRAZ LINIEN	989	1.002	1.002	1.010	1.014	1.011	1.009
FREIZEIT	57	58	58	58	58	58	58
SCHÖCKL	28	27	27	27	27	27	27
SCHLEPPBAHN	0	0	0	0	0	0	0
<i>Bereich Heigl:</i>							
STEUERUNG INFRASTRUKTUR & ENERGIE	6	6	6	6	6	6	6
WASSERWIRTSCHAFT	191	193	192	191	191	192	194
STADTRAUM	419	436	437	438	441	442	442
ABFALLWIRTSCHAFT	147	150	154	154	155	155	155
KUNDINNENMANAGEMENT UND VERTRIEB	20	20	20	19	19	19	19
KOMMUNALWERKSTÄTTE	40	44	44	44	45	47	47
ENERGIE GRAZ inkl. TOCHERUNTERNEHMEN	0	325	337	345	344	343	343
SERVUS ABFALL	105	109	116	120	120	120	120
ZWHS	4	5	5	6	5	5	5
BIOERDE	0	0	0	0	0	0	0
WASCHBETRIEBE	1	3	3	3	3	3	3

Bestandteil des Gemeinderatsbeschlusses

Der Schriftführer: *Res*

Beteiligungen Haus Graz Budget 2019 Beilage 4 VZÄ

in Tsd	Budget 18 Ist	Budget 19 FC	Budget 20	Plan 21	Plan 22	Plan 23	Plan 24
SONSTIGE GESELLSCHAFTEN	2.168	2.297	2.341	2.352	2.358	2.362	2.368
ITG	86	91	109	116	114	114	112
GBG	401	417	413	409	404	398	398
GGZ	608	630	630	640	650	660	670
MESSE / CONGRESS	76	82	82	82	82	82	82
THEATERHOLDING	570	573	590	590	590	590	590
GRAZ TOURISMUS	29	30	30	29	29	29	29
WOHNEN GRAZ	42	42	42	42	42	42	42
TEILBETRIEB KUNSTHAUS / U/MJ	52	55	53	53	52	52	52
KINDERMUSEUM	35	40	34	32	34	34	32
STADTMUSEUM	24	30	36	37	37	37	37
GPS (Eigenbetrieb)	3	3	3	3	3	3	3
STADION LIEBENAU	13	14	13	13	13	13	13
SCHUL.TAGESBETREUUNG	82	130	130	130	132	132	132
GRAZ 2003	10	9	10	10	10	10	10
FH STANDORT	1	1	1	1	1	1	1
GPS PERSONALBEREITSTELLUNG	136	150	165	165	165	165	165

VZÄ Beteiligungen Gesamt 4.682 5.240 5.330 5.371 5.388 5.396 5.402

Beteiligungen Haus Graz Investitionen 19-24 wesentliche Projekte

Der Schriftführer: *Hei*

Summe 2019-2023: 555.620

Ist VJ	W-Plan 2020 (Stand: 28.11.2019)						
	Plan 19	Plan 20	Plan 21	Plan 22	Plan 23	Plan 24	
KONZERN HOLDING GRAZ	82.044	125.697	142.859	111.976	88.068	87.020	80.913
Graz Linien							
117000 BAUPROJEKTE	8.592	3.650	7.747	5.009	5.500	6.950	6.500
117510 BAUPROJEKTE FREMDFINANZIERT - MIT GR-BESCHLUSS (SMART CITY - PLANUNG) (I-Mittel 2018)	249	964	8.243	8.243	911	0	0
117520 BAUPROJEKTE FREMDFINANZIERT - MIT GR-BESCHLUSS (STRASSENBAHNLINE REININGHAUS-PLANUNG) (I-Mittel 2018)	1	24	0	0	0	0	0
117000 ZWEIGLEISIGER AUSBAU LINIE 1 MARIAGRÜN - MARIATROST	0	0	0	2.279	0	0	0
118000 BAUPROJEKTE-ANTEIL FAHRLEITUNGEN	734	1.093	880	2.030	3.200	206	212
110200 TRAM TV	97	214	704	704	0	0	0
119450 FAHRSCHENAUTOMATEN STATIONÄR	0	50	0	0	0	310	700
119100 KOMBIMO - MULTIMODALE KNOTEN (I-Mittel 2018)	549	100	0	0	0	0	0
116500 AUSTAUSCH HARDWAREKOMponenten FGI AUSTAUSCH ALTER KOMponentEN	815	556	0	230	230	375	380
110907 ERWEITERUNG DER BUSABSTELLFLÄCHEN KÄRNTNERSTRASSE 108 UND 110 - ÖV-ERFORDERNISSE 2016 - 2017 (36. Nachtrag VFV) (I-Mittel 2018)	300	194	0	0	0	0	0
115910 ANKAUF 17 STK. SOLOBUSSE (ERSATZ BJ 2004 - 2005) (I-Mittel 2018)	4.692	110	0	0	0	0	0
115910 ANKAUF 13 STK. SOLOBUSSE (ERSATZ BJ 2003)	0	3.725	0	0	0	0	0
115910 ANKAUF 2 STK. SOLOBUSSE (ERSATZ CNG BUSSE BJ 2009)	0	0	0	600	0	0	0
115910 ANKAUF 7 STK. SOLOBUSSE (ERSATZ BJ 2014)	0	0	0	0	0	0	2.350
115930 ANKAUF 13 STK. GLENKBUSSE (ERSATZ 15-M-BUSSE BJ 2004) (I-Mittel 2018)	4.810	84	0	0	0	0	0
115930 ANKAUF 17 STK. GELENKBUSSE (ERSATZ BJ 2006)	0	6.503	0	0	0	0	0
115930 ANKAUF 17 Stk. GELENKBUSSE (ERSATZ BJ 2012)	0	0	0	0	7.150	0	0
115930 ANKAUF 14 STK GELENKBUSSE (MASTERPLAN ÖV)	0	0	5.611	0	0	0	0
115930 ANKAUF 33 STK. GELENKBUSSE (ERSATZ BJ 2013)	0	0	0	0	0	14.500	0
115930 ANKAUF 1 STK GELENKBUS (LINIE 41) GZ.: A10/8/039823/2016/0001	0	380	0	0	0	0	0
110904 BAUPROJEKTE STEYRERGASSE SÜD BA 1-3 (MIT GR-BESCHLUSS)	0	100	500	4.237	0	0	0
110905 ADAPTIERUNG REMISE III	0	200	1.700	0	0	0	0
110905 UNTERFLURDREHMASCHINE R-3	0	0	0	2.200	0	0	0
114910 ELEKTRISCHE ERTÜCKTIGUNG SERIE 500 (MIT GR-BESCHLUSS)	2.103	308	200	208	0	0	0
114940 ELEKTRISCHE ERTÜCKTIGUNG SERIE 600	147	1.629	750	0	0	0	0
114910 HAUPTREVISION SERIE 500	150	632	560	840	280	0	760
114940 HAUPTREVISION SERIE 600	203	800	74	440	880	380	0
114950 HAUPTREVISION SERIE 650	0	0	0	0	700	1.800	1.000
114960 NEUFahrZEUGE - TEILZAHLUNG	471	1.207	0	0	0	0	0
114940 VIDEOÜBERWACHUNG - SERIE 600	0	40	0	0	0	0	0
114950 VIDEOÜBERWACHUNG - SERIE 650 (CITYRUNNER)	0	0	0	360	0	0	0
114970 ANKAUF 6 KURZE STRASSENBAHNEN (PLANUNG)	0	200	0	0	0	0	0
110905 ANKAUF GRUNDSTÜCK - REMISE EGGENBERG	0	0	1.500	0	0	0	0
110917 ANKAUF GRUNDSTÜCK - KÄRNTNERSTRASSE	0	2.500	0	0	0	0	0
115980 Ankauf 7 Stück H2 Solobusse (vormals: Projekt Elektrobusse - Ankauf Busse)	0	0	2.600	0	0	0	0
Projekt H2/Elektro Busse-Infrastruktur (vormals: Projekt Elektrobusse - Infrastruktur)	0	500	1.000	0	0	0	0
116810 URBANES MOBILITÄTSLABOR GRAZ GRENZENLOS	24	495	0	0	0	0	0
117520 REININGHAUS (BAU)	426	9.408	9.320	9.320	2.292	0	0
117530 INNENSTADTENTFLECHTUNG (PLANUNG)	28	919	314	0	0	0	0
117540 LINIE 5 - ZWEIGLEISIGER AUSBAU (PLANUNG) - MIT GR-BESCHLUSS	0	0	450	675	0	0	0
110200 E-PAPER FGI: BEGLEITMAßNAHMEN LINIE 66 PROJEKT GRAZ WESTL. GR-BESCHLUSS V. 14.6.2018	0	80	0	0	0	0	0
119100 MULTIMODALER KNOTEN "tim"-GR BESCHLUSS SMART CITY	0	0	125	146	0	0	0
119600 DIGITALE MOBILITÄTSSERVICES - SMART CITY	0	0	204	0	0	0	0
Sonstige	2.001	7.034	4.854	3.006	3.721	3.876	#WERT!
Wasserwirtschaft							
316400 01 VERSORGUNGS- / TRANSPORTLEITUNGEN	2.558	4.913	4.035	3.865	4.755	6.295	6.700
316400 03 LEITUNGSumLEGUNGEN(GEIDORFPLATZ, DON BOSCO ETC.)	100	252	0	0	0	0	0
316400 01 TL FELDKIRCHEN	9	184	100	700	2.000	3.000	3.600
313400 08 HOCHBEHÄLTER LUSTBÜHEL	1.133	429	0	0	0	0	0
313400 18 ERWEITERUNG HOCHBEHÄLTER HIMMELREICH	0	100	0	0	0	0	0
316400 01 REININGHAUS	580	580	810	150	0	0	0
312900 03 GRÜNRAUM-OFFENSIVE	0	1.442	562	200	200	200	200
310902 05 LAGER NEU	1.905	174	0	0	0	0	0
316400 04 ALTE POSTSTRASSE Nord, Süd	311	819	700	0	0	0	0
Kfz-Ersatz	956	1.291	765	630	380	400	245
316400 02 KUNDENPROJEKTE (I-MITTEL KUNDE)	2.005	2.325	2.000	2.000	2.000	2.000	2.000
316400 01 KUNDENPROJEKTE (I-Mittel HG-WW)	180	180	180	180	180	180	180
316700 02 ANSCHLUSSLEITUNGEN	127	273	200	150	100	100	100
312200 04 ERNEUERUNG WEHRANLAGE ANDRITZBACH	0	0	0	600	0	0	0
313400 05 HOCHBEHÄLTER GÖSTING	0	0	0	0	0	0	0
313400 11 HOCHBEHÄLTER KAINBACH	0	0	0	0	0	0	0
316400 09 NETZBAUSBAU, -ERNEUERUNG HART / ST.PETER LUSTBÜHEL	600	300	0	0	0	0	0
317000 02 WASSERZÄHLER	121	184	150	150	150	150	150
312000 05 FERNWIRKANLAGE II / MESSSTELLEN NETZ	160	100	150	150	150	150	150
EDV, GIS	14	246	0	0	0	0	0
313400 01 ERNEUERUNG HOCHBEHÄLTER SPIELBERG	548	110	0	0	0	0	0
Sonstige	#WERT!	#WERT!	#WERT!	#WERT!	#WERT!	#WERT!	#WERT!
Abfallwirtschaft							
352510 Müllsammelfahrzeug	344	940	925	720	0	750	255
352510 Mehraufwand elektrisches Müllsammelfahrzeug	0	0	0	500	0	0	0
352510 Müllsammelfahrzeug elektrisch	0	0	0	0	0	0	734
Sanierung Behandlungsanlagen	465	2.070	0	150	1.306	0	0
357310 Masterplan Sturzgasse Recycling Center Neu (Umsetzung)	695	450	905	5.479	1.599	0	0
357310 Masterplan Sturzgasse (Zusatz) Energiekonzept II	0	0	0	235	0	0	0
350908 Masterplan Sturzgasse (Zusatz) Energiekonzept I	0	20	42	200	34	0	0
357310 RC Nord	0	0	0	0	0	0	500
351340 Bagger	527	0	0	0	270	0	0
Stapler	75	0	300	0	350	0	0
LKW	345	230	0	0	0	0	965
350901 Betonwand Grünschnittplatz - Behördenauflagen (P.013517022)	67	0	0	0	0	0	0

Sonstige Beteiligungen**Investitionen 2020-2024****Wichtigste Positionen**

in Tsd

A) ITG

	2020	2021	2022	2023	2024
Betriebsinvestitionen (Standard und Schulen)	2600	2600	2600	2600	2600
Investitionen GBG	2600	2600	2600	2600	2600

B) GBG

	2020	2021	2022	2023	2024
Leasingrückkäufe		1.712			
Pauschalinvestitionen	300	327	300	300	300
Investitionen GBG (ohne Leasingrückkäufe)	300	2.039	300	300	300

C) GGZ

	2020	2021	2022	2023	2024
laufende Betriebs- und Gebäudeinvestitionen	2.259	2.500	2.500	2.500	3.250
Entwicklungsprojekte Ausbau abgestuftes Versorgungskonzept	1.210				1.500
Revitalisierung Verwaltungstrakt Tattenbachsches Haus	1.000				
Investitionen GGZ	4.469	2.500	2.000	2.000	4.750

D) MCG

	2020	2021	2022	2023	2024
Investitionen Genossenschaft	179	182	184	191	195
Investitionen GmbH	803	430	680	691	698
Sonstiges	467	212	0	0	0
Investitionen MCG	1.449	824	864	882	893

E) Wohnen Graz

	2020	2021	2022	2023	2024
Sanierung Miethäuser	5.000	5.000	5.000	5.000	5.000
anteilige Sanierung WEG's	1.800	1.800	1.800	1.800	1.800
Brauchbarmachungen mit Kategorieanhebung (inkl. BFI)	2.050	2.050	2.050	2.050	2.050
sonstiges Anlagevermögen	35	35	35	35	35
Geringwertige Wirtschaftsgüter	20	20	20	20	20
Projektverschiebungen aus Vorjahr	11.000				
Neubau	1.000				
Investitionen Wohnen Graz	20.905	8.905	8.905	8.905	8.905


F) Stadion Liebenau

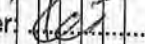
	2020	2021	2022	2023	2024
Fußball-Eisstadion	5094	5959	34	384	34
Investitionen Stadion Liebenau	5.094	5.959	34	384	34

G) Restliche Beteiligungen

	2020	2021	2022	2023	2024
Investitionen sonstige Beteiligungen	2.846	1.653	1.410	1.432	1.412
Sonstige Beteiligungen mit genehmigten Projekten (ohne Leasingrückkäufe)	37.663	22.768	16.113	16.503	18.894

Bestandteil des
Gemeinderatsbeschlusses

Der Schriftführer: 

Der Schriftführer: 

Beilage 5 zu den Budgetbeschlüssen 2020: Liste der nicht bewerteten Kulturgüter (unbeweglich)

Bezeichnung	Standort
1 Gedenktafel (GT) - Abschlussstafel der Urnemische für Rudolf Hans Bartsch	Schloßberg, in einer Nische der Sitzmauer der Stallbaistei auf der Pergola
1 Gedenktafel (GT) - Alfred Wegener	am Haus Wegenergasse 9
1 Gedenktafel (GT) - anlässlich der Erbauung	Auf der Höhe der Vinzenz Mutschtsch Straße 25 befindet sich eine GT (laut GIS-Verortung nicht)
1 Gedenktafel (GT) - anlässlich der Erbauung des Hauses	am Hause Triesterstraße 44, Zugang über Mauergrasse
1 Gedenktafel (GT) - anlässlich der Erbauung des Hauses 1922	am Hause Vinzenz - Mutschtsch- Straße 21
1 Gedenktafel (GT) - Bürgerbaistei	Merangasse 26
1 Gedenktafel (GT) - Carl Ludwig Seydler	Schloßberg, unter dem Uhrturnm, links auf der Mauer nach dem Eingang im Herbersteingarten, an der Bürgerbaistei
1 Gedenktafel (GT) - David Herzog Gedenktafel	am Hause Hans-Sachs-Gasse
1 Gedenktafel (GT) - Deyerkaufl Mozart Gedenktafel	Radetzkystraße 8
1 Gedenktafel (GT) - Donaushauswaben	Sackstraße 1
1 Gedenktafel (GT) - Erich-Platzl	Schloßberg, an der Festungsmauer gegenüber dem Uhrturnm, Weldenstraße
1 Gedenktafel (GT) - Ernst von Dombrowski	Schloßberg, beim Tor
1 Gedenktafel (GT) - Erzherzog Franz Ferdinand	Schloßberg, auf der Mauer der Fernbergerbaistei, unterhalb der Schloßberg-Gastwirtschaft (Skybar), direkt neben der Schloßbergbahn
1 Gedenktafel (GT) - Franz Xaver Riepl	Parkstraße 13
1 Gedenktafel (GT) - Gedenktafel Anny Dollschein	Innere Stadt, GrazMuseum (im Hause Parterre), Sackstraße 18
1 Gedenktafel (GT) - Gedenktafel Dr. Herbert Hönel	beim Gasthof 5 Lärchen, links unter dem Hausnummernschild Griesplatz 6
1 Gedenktafel (GT) - Gedenktafel ehem. Hinrichtungsraum	Geidorf, Harrachgasse 8
1 Gedenktafel (GT) - Gedenktafel Erika Horn	Geidorf, Universitätsstraße 27
1 Gedenktafel (GT) - Gedenktafel Flughafen Graz, Ruthenengedenktafel	Ehemaliger Hinrichtungsraum in der JWA Jakomini, Conrad von Hötzendorfstraße 41, Besichtigung nur nach Anmeldung in der JWA
1 Gedenktafel (GT) - Gedenktafel für im Weltkrieg 1914-1918 Gefallene	Geidorf, Theodor-Körner-Straße 117
1 Gedenktafel (GT) - Gedenktafel Günter Waldorf	Flughafen Graz, direkt im Durchgang zum Parkhaus
1 Gedenktafel (GT) - Gedenktafel Ida Sofia Maly	Bezirkamt, Servicestelle Straßgang, Kärntnerstraße 411
1 Gedenktafel (GT) - Gedenktafel Jenny Zerkowitz	Schloßberg, am Glockenturm Lisi unter der Hausplastik
1 Gedenktafel (GT) - Gedenktafel Josef Pongratz	Keplerstraße 88
1 Gedenktafel (GT) - Gedenktafel Luftschutzkellerhinweis	Geidorf, Vilefortgasse 7
1 Gedenktafel (GT) - Gedenktafel Margarethe Martiny-Holzhausen und Elisabeth-Carlotte Merems	Geidorf, Grillparzerstraße 10
1 Gedenktafel (GT) - Gedenktafel Marita Tausk	An der Mauer Kreuzung Krottendorferstraße Löwegasse
1 Gedenktafel (GT) - Gedenktafel Olga Holzhausen	Gries, Triesterstraße 60, Höhe Bushaltestelle
1 Gedenktafel (GT) - Gedenktafel Olga Rudel-Zeynek	Geidorf, Frankstraße 32
1 Gedenktafel (GT) - Gedenktafel Rudi Hiden	Geidorf, Martha-Tausk-Park
1 Gedenktafel (GT) - Gedenktafel Russische Kriegsgefangene	Geidorf, Theodor-Körner-Straße 117
1 Gedenktafel (GT) - Heinrich Ritter von Formentin	Geidorf, Grillparzerstraße 24
1 Gedenktafel (GT) - Hilmarwarte	Geidorf, Wasstlergasse 3
1 Gedenktafel (GT) - Jakob Dirnböck	Geidorf, Vilefortgasse 7
1 Gedenktafel (GT) - Johann Joseph Fux	Liebenau, Kadettengasse 19-23, Verwaltungstrakt Ostseite am Zugang zum Sporttrakt
1 Gedenktafel (GT) - Johannes Kepler	An der Mauer Kreuzung Krottendorferstraße Löwegasse
1 Gedenktafel (GT) - Josef und Maria Scholz	Klosterwiesgasse 3
1 Gedenktafel (GT) - Jubiläumseisensteig Gedenktafel	Stadtpark, am großen Stern
1 Gedenktafel (GT) - Karl Böhm	Leuschwald, Hilmarwarte
1 Gedenktafel (GT) - Karl Freiherr von Cerrini	Haus Merangasse 24
1 Gedenktafel (GT) - Karl VI. Wappen	Hausdurchgang, Kaiser Franz Josef Kai 2
1 Gedenktafel (GT) - Kärntner Abwehrkampf	Schloßberg, am Wege vom Türkenbrunnen zum Starcke-Häuschen
1 Gedenktafel (GT) - Kriegssteig-Tafel	Färbergasse 11
1 Gedenktafel (GT) - Ludwig Boltzmann	im Paradieshof
1 Gedenktafel (GT) - Max Josef Metzger	Innere Stadt, im Hausflur Radetzkystraße 16
	Schloßberg, in der Hälfte des Jubiläumseisensteiges links halten
	Kernstockgasse 21, links vom Hausnummernschild
	am Hause Würmbrenngasse 4
	Schloßberg, Haus am Schloßberg 10
	Innenhof von Albert-Schweitzer-Gasse 36, an der Westfassade d.Stadt, Altersheim
	Rechbauerstraße 10
	Schloßberg, gegenüber Artsat, rechts neben der Kepler-Linde, östlich des städtischen Freundschaftsmosaikes, im Winkel der Zufahrtsstraße
	Schloßberg, am Beginn des Kriegssteiges, Aufstieg auf den Schloßberg vom Schloßbergplatz
	Sonnleitnweg 33
	Karmeliterplatz 6

Bestandteil des Gemeinderatsbeschlusses

Der Schriftführer: [Handwritten Signature]

Beilage 5 zu den Budgetbeschlüssen 2020: Liste der nicht bewerteten Kulturgüter (unbeweglich)

Bezeichnung	Standort
1 Gedenktafel (GT) - Mosaik - Städtefreundschaften	Schloßberg, Nordeinfassung der Kanonenbastei, rechts am Toreingang
1 Gedenktafel (GT) - Paul Anton Keller	beim Haus Petersbergstraße 130, Abzweigung zum Schloss Reintal
1 Gedenktafel (GT) - Peter Rosegger	Innere Stadt, am Haus Kaiserfeldgasse 25
1 Gedenktafel (GT) - Peter Rosegger	Innere Stadt, am Hause Wickenburggasse 5
1 Gedenktafel (GT) - Regime-Opfer-Hinrichtung	Öberg a.d. Straße z. Gasthof Johann + Paul im Felferhof-Gelände
1 Gedenktafel (GT) - Robert Stoiz	am Heus Mehlplatz 1
1 Gedenktafel (GT) - Robert Stoiz	Innere Stadt, bei der Polizei am Hause Schmiedgasse 26
1 Gedenktafel (GT) - Roderich von Mojsisovics von Mojsvár	St. Leonhard, Gartengasse 20, Seitenwand des Gebäudes, am städtigen Gebäude
1 Gedenktafel (GT) - Rudolf Hans Bartsch	am Hause Herrengasse 13, rechts von Eingang
1 Gedenktafel (GT) - Rudolf Zilli	Bergmannsgasse 22
1 Gedenktafel (GT) - Städtisches Krankenhaus	Albert-Schweitzer-Gasse 36
1 Gedenktafel (GT) - Türkenbrunnen Gedenktafel	Schloßberg, am Westabhang des Schloßberges, unterhalb der Stallbastei am Wege vom Uhrturm zum Starcke-Häuschen
1 Gedenktafel (GT) - Wiedner-Platz	Schloßberg, am Jubiläumssteig
1 Gedenktafel (GT) - Wilhelm Gösser	Rechbauerstraße 5
1 Gedenktafel (GT) - Zum 800-jährigen Jubiläum der Stadt Graz	Obdachlosenyl, Hüttenbrennergasse Ecke Schönaugasse
1 Gedenktafel (GT) - zur Erinnerung a.d. Bau des Gebäudes VI	im Hausflur des Mutschschabes, Dorothee-Söfle-Weg (laut GIS-Verortung)
10 Bildstock - Am Damn	Wienerstraße 42, bei der AVI Warenannahme Expedi
10 Bildstock - Bauernwirtkapelle	Am Jägergrund/Harter Straße
10 Bildstock - Gellmann-Kreuz	Endstation Andritz
10 Bildstock - Kalvarienbergstraße 82	Kalvarienbergstraße 82
10 Bildstock - Kalvarienwegbildstock	Grünanlage nördl. des Hauses Grimmigasse 9
10 Bildstock - Kehlbergstraße/ In der Kehl	Kehlbergstraße/ In der Kehl
10 Bildstock - Mariatrosterstraße - Janischhofweg	Kreuzung Mariatroster Straße und Janischhofweg, bei der Auffahrt, direkt neben der Vorrangstraße
10 Bildstock - Messendorfer Straße Bildstock	Messendorfer Straße 93
10 Bildstock - Stiftingtal Bildstock	an der Bushaltestelle Posthof, Zufahrt zu den Häusern Stiftingtalstraße 210 bis 241
10 Bildstock - wird versetzt: Eggenberger Allee Bildstock	an der Kreuzung Eggenberger Allee/Alte Poststraße 148
11 Kapelle - Heilige Anna-Kapelle, Annakapelle	Annaplatz, Aigersdorf-Eggenberg
11 Kapelle - Marienkapelle	Waltendorf, Polzergasse 12
11 Kapelle - Nepomuk-Kapelle	Liebenau, gegenüber des Hauses Liebenauer Hauptstraße 292
12 Pestdenkmal - St. Peter-Stadriedhof	Stadtpark, vor dem Paulustor im Stadtpark auf der rechten Seite gegenüber dem Jahr-Denkmal
13 Säule - Brunnenwerk (Rostiger Nage)	Neben dem Murkrafwerk/Weinzödl 36
13 Säule - Dreifaltigkeitssäule Karmeliterplatz	vor dem Eingang Stadtpark, beim Stadtparkbrunnen
13 Säule - Ecce-Homo-Säule	Karmeliterplatz
13 Säule - Mariensäule am Eisernen Tor	Griesplatz 3
13 Säule - Mariensäule am Marienplatz	Innere Stadt, Am Eisernen Tor
13 Säule - Mariensäule mit Pestheiligen	Lend, Marienplatz, neben der Bushaltestelle
13 Säule - Mariensäule mit Pestpatronen	Lendplatz, befindet sich beim Markt am Lendplatz gegenüber Lendplatz 9
14 Wegkreuz - Galgenkreuz	Karlauplatz 8, bei Kreuzung Fabrikgasse/Triester Straße/Karlauplatz
14 Wegkreuz - Kreuz Gottscheer Straße	Schloßberg, an der ersten Kehre des vom Karmeliterplatz auf den Schloßberg führenden Aufstieges
15 Brunnen - Erzerzog-Johann-Brunnen	unmittelbar nach Einfahrt zum ARBO
15 Brunnen - Froschkönigbrunnen	an der Gottscheerstraße
15 Brunnen - Rosariumbrunnen, Mädchen mit Fisch	Eggenberg, Baiernstraße 102
15 Brunnen - Schloßbergbrunnen, Taubenbrunnen	Innere Stadt, Hauptplatz, in der Mitte der Platzfläche
15 Brunnen - Seepferdchen-Brunnen	Waltdorfer Hauptstraße, bei der Volksschule
15 Brunnen - Stadtparkbrunnen, Franz-Joseph-Brunnen, Kaiser-Franz-Joseph-Brunnen	Roseggergarten, früher Rosarium
16 Hausplastik - Spätengang der heiligen Familie	Schloßberg, Schloßbergplatz, Sackstraße
17 Plastik - Flora	Rechts hinter dem Zugang zum Parkhaus auf dem Platz vor dem Fluggelände, in der Nähe des Ruthenedenkmals
17 Plastik - Heilige Johannes Nepomuk Statue	Stadtpark
17 Plastik - Heiliger Johannes von Nepomuk	Dominikanergasse 1, im ersten Stock zwischen zwei Fenstern
17 Plastik - Heiliger Nikolaus	Stadtpark, in der Nähe des Stadtparkbrunnens, gegenüber der Plastik, Styria Stadtpark, Rasenparkett zwischen Dammallee und Echte Rechbauerstraße-Gleitsstraße auf dem Platz zwischen der Andrá-Kirche und dem dazugehörigen Pfarrhof Lustbühlstraße Nr. 28, an der Zufahrtstraße rechts im Wald Nikolaipplatz, nach dem Zugang zur Parkgarage

Beilage 5 zu den Budgetbeschlüssen 2020: Liste der nicht bewerteten Kulturgüter (unbeweglich)

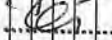
Berechnung	Standort
17 Plastik - Hochzeitsflug eines Libellenpärchens	Stadtpark, Schanzgraben
17 Plastik - Schanzgrabenfigur, Die Bestrafung	Schanzgraben, Stadtpark, an der Burgbastei
17 Plastik - Schanzgrabenfigur, Herakles	Schanzgraben, Stadtpark, an der Burgbastei
17 Plastik - Schanzgrabenfigur, Justitia	Schanzgraben, Stadtpark, an der Burgbastei
17 Plastik - Schanzgrabenfigur, Lex	Schanzgraben, Stadtpark, an der Burgbastei
17 Plastik - Schanzgrabenfigur, Panther	Schanzgraben, Stadtpark, an der Burgbastei
17 Plastik - Schanzgrabenfigur, Samson	Schanzgraben, Stadtpark, an der Burgbastei
17 Plastik - Steinerne Hund	Schanzgraben, Stadtpark, an der Burgbastei
17 Plastik - Styria	Schanzgraben, Stadtpark, an der Burgbastei
17 Plastik - Tänzerin, Bronzefigur	Schanzgraben, Stadtpark, an der Burgbastei
17 Plastik - Waldlilie	Schanzgraben, Stadtpark, an der Burgbastei
17 Plastik - Wissenschaftliche und musische Erziehung	Schanzgraben, Stadtpark, an der Burgbastei
19 Relief - Panther	Schanzgraben, Stadtpark, an der Burgbastei
19 Relief - Steinplatte mit Grabrelief	Schanzgraben, Stadtpark, an der Burgbastei
19 Relief - Steintafel im Türsaurz	Schanzgraben, Stadtpark, an der Burgbastei
19 Relief - Türsturzschmuck	Schanzgraben, Stadtpark, an der Burgbastei
2 Gedenktafel mit Relief (GTR) - Europapreis 1979	Schanzgraben, Stadtpark, an der Burgbastei
2 Gedenktafel mit Relief (GTR) - Friedrich Erlich	Schanzgraben, Stadtpark, an der Burgbastei
2 Gedenktafel mit Relief (GTR) - Friedrich Ludwig Jahn	Schanzgraben, Stadtpark, an der Burgbastei
2 Gedenktafel mit Relief (GTR) - Gedenktafel anlässlich der Schaffung der Freilichtbühne	Schanzgraben, Stadtpark, an der Burgbastei
2 Gedenktafel mit Relief (GTR) - Gedenktafel mit Relief (GTR)	Schanzgraben, Stadtpark, an der Burgbastei
2 Gedenktafel mit Relief (GTR) - Guido Peters	Schanzgraben, Stadtpark, an der Burgbastei
2 Gedenktafel mit Relief (GTR) - Johann Kleinoscheg	Schanzgraben, Stadtpark, an der Burgbastei
2 Gedenktafel mit Relief (GTR) - Robert Schuman	Schanzgraben, Stadtpark, an der Burgbastei
2 Gedenktafel mit Relief (GTR) - UNESCO Weltkulturerbe	Schanzgraben, Stadtpark, an der Burgbastei
2 Gedenktafel mit Relief (GTR) - Vinzenz Mutschisch	Schanzgraben, Stadtpark, an der Burgbastei
21 Grenzstein - Grenzstein bei Kasernstraße 70	Schanzgraben, Stadtpark, an der Burgbastei
21 Grenzstein - Grenzstein Rosenhain	Schanzgraben, Stadtpark, an der Burgbastei
26 Ehrengrab - Alois Hergouth	Schanzgraben, Stadtpark, an der Burgbastei
26 Ehrengrab - Andreas Girardi	Schanzgraben, Stadtpark, an der Burgbastei
26 Ehrengrab - Anna Mahorcig	Schanzgraben, Stadtpark, an der Burgbastei
26 Ehrengrab - Anton Zweigl	Schanzgraben, Stadtpark, an der Burgbastei
26 Ehrengrab - Berta Forscher	Schanzgraben, Stadtpark, an der Burgbastei
26 Ehrengrab - Dr. Alexius Meinong	Schanzgraben, Stadtpark, an der Burgbastei
26 Ehrengrab - Dr. Anton Michellitsch	Schanzgraben, Stadtpark, an der Burgbastei
26 Ehrengrab - Dr. Erich Marckhl	Schanzgraben, Stadtpark, an der Burgbastei
26 Ehrengrab - Dr. h.c. Rainhard Machold	Schanzgraben, Stadtpark, an der Burgbastei
26 Ehrengrab - Dr. Josef Wartinger	Schanzgraben, Stadtpark, an der Burgbastei
26 Ehrengrab - Dr. Karl Rechbauer	Schanzgraben, Stadtpark, an der Burgbastei
26 Ehrengrab - Engelbert Rückl	Schanzgraben, Stadtpark, an der Burgbastei
26 Ehrengrab - Familie von Bresslern-Roth	Schanzgraben, Stadtpark, an der Burgbastei
26 Ehrengrab - Flora von Schweighardt	Schanzgraben, Stadtpark, an der Burgbastei
26 Ehrengrab - Franz Innerhofer	Schanzgraben, Stadtpark, an der Burgbastei
26 Ehrengrab - Friedrich Erlich	Schanzgraben, Stadtpark, an der Burgbastei
26 Ehrengrab - Friedrich Silberbauer	Schanzgraben, Stadtpark, an der Burgbastei
26 Ehrengrab - Gustav Scherbaum	Schanzgraben, Stadtpark, an der Burgbastei
26 Ehrengrab - Gustinus Ambrosi	Schanzgraben, Stadtpark, an der Burgbastei
26 Ehrengrab - Hans Amshel	Schanzgraben, Stadtpark, an der Burgbastei
26 Ehrengrab - Hans Schmid	Schanzgraben, Stadtpark, an der Burgbastei
26 Ehrengrab - Hermann Aust	Schanzgraben, Stadtpark, an der Burgbastei
26 Ehrengrab - Ignaz Löbl	Schanzgraben, Stadtpark, an der Burgbastei
26 Ehrengrab - Jakob Gschel	Schanzgraben, Stadtpark, an der Burgbastei
26 Ehrengrab - Jochen Rindt	Schanzgraben, Stadtpark, an der Burgbastei
26 Ehrengrab - Johann Wiedner	Schanzgraben, Stadtpark, an der Burgbastei

Bestandteil des Gemeinderatsbeschlusses

Der Schriftführer: *[Handwritten Signature]*

Beilage 5 zu den Budgetbeschlüssen 2020: Liste der nicht bewerteten Kulturgüter (unbeweglich)

Bezeichnung	Standort
26 Ehrenggrab - Josef Gauby	Steinfriedhof, Grab-Nummer: B 14
26 Ehrenggrab - Josef Hugo Etmár	Zentralfriedhof, Grab-Nummer: 8b-1-1
26 Ehrenggrab - Josef Jäger	Steinfriedhof, Grab-Nummer: B 166
26 Ehrenggrab - Josef Mahorcig	Zentralfriedhof, Grab-Nummer: 49a-17-8
26 Ehrenggrab - Josef Maiffredy	St. Peter Friedhof, Grab-Nummer: B 49
26 Ehrenggrab - Josef Pongratz	Urnenhain
26 Ehrenggrab - Josef Scholz	St. Peter Friedhof, Grab-Nummer: B 102
26 Ehrenggrab - Josef Weigl	Steinfriedhof, Grab-Nummer: S-4-2-45
26 Ehrenggrab - Karl Bergmann	St. Leonhard Friedhof, Grab-Nummer: -
26 Ehrenggrab - Julius Josef Grafen Bernay von Favancourt	St. Leonhard Friedhof, Grab-Nummer: BNW 206 ab
26 Ehrenggrab - Karl Ludwig Seydler	St. Leonhard Friedhof, Grab-Nummer: A I WWW 114 ab
26 Ehrenggrab - Karl Mader	Zentralfriedhof, Grab-Nummer: 21c-15-16
26 Ehrenggrab - Karl Morre	Zentralfriedhof, Grab-Nummer: 10a-1-26/27
26 Ehrenggrab - Konstantin Ritter von Wasserthal-Zuccari	Zentralfriedhof, Grab-Nummer: 10d-2-29/30
26 Ehrenggrab - Kurt Kaser	St. Leonhard Friedhof, Grab-Nummer: A I 26,41
26 Ehrenggrab - Ludwig Freiherr von Weiden	St. Peter Friedhof, Grab-Nummer: B 71
26 Ehrenggrab - Ludwig von Benedek	St. Leonhard Friedhof, Grab-Nummer: BOW 30
26 Ehrenggrab - Martin von Kink	St. Leonhard Friedhof, Grab-Nummer: A I OW 33 ab
26 Ehrenggrab - Max Cechal	Urnenhain
26 Ehrenggrab - Moritz Ritter von Franck	St. Leonhard Friedhof, Grab-Nummer: A I OW 24 abcd
26 Ehrenggrab - Nikolaus Knittelfelder	Steinfriedhof, Grab-Nummer: A 371
26 Ehrenggrab - Otto Möbes	Urnenhain
26 Ehrenggrab - Prod. Dr. Eduard Speck	Urnenhain
26 Ehrenggrab - Prof. Dr. Fritz Pregl	Zentralfriedhof, Grab-Nummer: Z-11-2-1
26 Ehrenggrab - Prof. Dr. Wilhelm Taucher	St. Peter Friedhof, Grab-Nummer: A 194
26 Ehrenggrab - Prof. Karl Fürnschuß	St. Peter Friedhof, Grab-Nummer: B 560
26 Ehrenggrab - Regina Paulier	Zentralfriedhof, Grab-Nummer: 5a-1-1/4
26 Ehrenggrab - Robert Hamerling	St. Leonhard Friedhof, Grab-Nummer: AINW122
26 Ehrenggrab - Rudolf Carl	Zentralfriedhof, Grab-Nummer: 4b-4a-14
26 Ehrenggrab - Rudolf Stöger-Steiner	Zentralfriedhof, Grab-Nummer: 6a-1-2
26 Ehrenggrab - Valentin Morandini	Steinfriedhof, Grab-Nummer: A 246
26 Ehrenggrab - Vinzenz Muchtisch	Urnenhain
26 Ehrenggrab - Vinzenz Zusner	St. Peter Friedhof, Grab-Nummer: D 105
26 Ehrenggrab - Werner Schwab	St. Peter Friedhof, Grab-Nummer: P-11-11-58
26 Ehrenggrab - Wilhelm Tegetthoff	St. Leonhard Friedhof, Grab-Nummer: A I SOW 86
26 Ehrenggrab - Wolfgang Bauer	Zentralfriedhof, Grab-Nummer: 4b-4a-15
28 Mahnmal - Internationales Mahnmal Zentralfriedhof	Eingang Hans-Groß-Gasse, Haupteingang Zentralfriedhof, Triester Str. 172
29 Gebäude-Schild - Admonter Hof	Kaiser-Franz-Josef-Kai 12
29 Gebäude-Schild - Alte Münze	Sackstraße 22
29 Gebäude-Schild - Alte Universität	Bürgergasse 2a
29 Gebäude-Schild - Äußeres Paulustor	Paulustor
29 Gebäude-Schild - Bundeserziehungsanstalt Liebenau	Kadettengasse 19
29 Gebäude-Schild - Bürgerspitalskirche zum Hl. Geist	Dominikergasse, am rechten Eck
29 Gebäude-Schild - Burgruine Gösting	Ruinenweg
29 Gebäude-Schild - Der Dom	Hofgasse
29 Gebäude-Schild - Der Weissenegger Hof	Hans-Resel-Gasse 3
29 Gebäude-Schild - Die Kasematten	bei der Freilichtbühne, Schloßberg
29 Gebäude-Schild - Domherrenhof	Bürgergasse 1
29 Gebäude-Schild - Dompfarrhof	Burggasse 3
29 Gebäude-Schild - Dreifaltigkeitskirche	Schloßbergplatz
29 Gebäude-Schild - Ehem. Deutschritterordenshaus	Sporrgasse 22 / Ecke Hofgasse 2
29 Gebäude-Schild - Ehem. Karmeliterkloster und Kirche	Karmeliterplatz 3
29 Gebäude-Schild - Ehem. Korps-Kommando	Glacisstraße 39-41
29 Gebäude-Schild - Ehem. Lendkaserne	Lendplatz 21, unter Straßennummerschild, rechts von dem großen Tor
29 Gebäude-Schild - Ehem. Palais des Erffans d'Avernas	Glockenspielfeld 5

Der Schriftführer: 

Beilage 5 zu den Budgetbeschlüssen 2020: Liste der nicht bewerteten Kulturgüter (unbeweglich)

Bezeichnung	Standort
29 Gebäude-Schild - Ehem. Palais Inzaghi	Mehlplatz 1
29 Gebäude-Schild - Ehem. Palais Kluenburg	Sackstraße 18
29 Gebäude-Schild - Ehem. Palais Saurau Goess	Sporgasse 25
29 Gebäude-Schild - Ehem. Palais Welsersheimb	Hans-Sachs-Gasse 7
29 Gebäude-Schild - Ehem. Palais Wert von Wertlsparg-Mariahilferhaus	Mariahilferstraße 20, unter Straßennummerschild Mariahilferstraße 20, rechts von dem Tor
29 Gebäude-Schild - Ehemalige landesfürstliche Burg	Hofgasse 15
29 Gebäude-Schild - Ehemalige Nuntiatur	Karmeliterplatz 1
29 Gebäude-Schild - Ehemalige Steiermärkische Ständische Realschule	Hameringgasse 3 / Ecke Opernring 20
29 Gebäude-Schild - Ehemaliger Reinerhof	Sackstraße 20
29 Gebäude-Schild - Ehemaliges Gymnasium (Taubenkobel)	Hofgasse 10
29 Gebäude-Schild - Ehemaliges Jesuitenkollegium	Bürgergasse 2
29 Gebäude-Schild - Ehemaliges Palais (der Grafen) Galler	Karmeliterplatz 6
29 Gebäude-Schild - Ehemaliges Palais Attems	Sackstraße 17
29 Gebäude-Schild - Ehemaliges Palais Herberstein	Sackstraße 16
29 Gebäude-Schild - Ehemaliges Palais Inzaghi	Bischofplatz 1
29 Gebäude-Schild - Ehemaliges Palais Kollontsch	Schmedgasse 21
29 Gebäude-Schild - Ehemaliges Palais Lengheimb	Hans-Sachs-Gasse 3
29 Gebäude-Schild - Ehemaliges Palais Meran	Leonhardstraße 15
29 Gebäude-Schild - Ehemaliges Palais Thinnfeld	Sudtirolerplatz 2
29 Gebäude-Schild - Ehemaliges Palais Wildenstein	Paulustorgasse 8, Polizei
29 Gebäude-Schild - Ehemaliges Palais Wiesler	Bürgergasse 4 / Ecke Abraham-A-Santa-Clara-Gasse 2
29 Gebäude-Schild - Ehemaliges Palais Freihaus zu Grätz	Kaiser-Josef-Platz
29 Gebäude-Schild - Evangelische Heilandskirche	Franziskanerplatz 15
29 Gebäude-Schild - Franziskaner- und Pfarrkirche Mariä Himmelfahrt	Annenstraße, links an der Kirche
29 Gebäude-Schild - Garnisonskirche	Herrngasse 3, im Hof, vor Eingang Musiksaal Erfurt
29 Gebäude-Schild - Gemaltes Haus bzw. Herzogshof	Griekal 4, links von der Eingangstür
29 Gebäude-Schild - Grand Hotel Wiesler	Leonhardstraße 82
29 Gebäude-Schild - Große Leonhardskaserne (Reiterkaserne)	Raubergasse 10
29 Gebäude-Schild - Joanneum (Lesliehof)	Schloßberg
29 Gebäude-Schild - Kanonenbastei (ehem. Alarmbatterie, Stallbaute)	Karmeliterplatz 8
29 Gebäude-Schild - Kirche St. Antonius von Padua	Paulustorgasse, links von Eingangstür
29 Gebäude-Schild - Klosterkirche der Barmherzigen Brüder	Armenstraße, rechts an der Kirche
29 Gebäude-Schild - Kreuzbäck beim Färbersteig	Sackstraße 12
29 Gebäude-Schild - Landeszeughaus	Dietrichsteinplatz 13, Münzgrabenstraße 2
29 Gebäude-Schild - Landhaus	Herrngasse 16
29 Gebäude-Schild - Leechkirche	Herrngasse 16
29 Gebäude-Schild - Mariahilf-Kirche	Rittergasse
29 Gebäude-Schild - Mausoleum	Mariahilferplatz, auf der linken Ecke der Mariahilferkirche
29 Gebäude-Schild - Minorenkloster	Burggasse 2a
29 Gebäude-Schild - Mittelalterliches Stadttor	Mariahilferplatz 3, links von dem Straßennummerschild
29 Gebäude-Schild - Moserhofschlössl	Hofgasse-Burgtor
29 Gebäude-Schild - Mozarttempel, Gedenktafel	Münzgrabenstraße 94
29 Gebäude-Schild - Palais Prokesh-Osten	Schubertstraße 35
29 Gebäude-Schild - Palais Trauttmansdorff	Elisabethstraße 38
29 Gebäude-Schild - Palais Trauttmansdorff (Hof)	Burggasse 4
29 Gebäude-Schild - Paradeishof	Bürgergasse 5
29 Gebäude-Schild - Rathaus	Paradeisgasse 3
29 Gebäude-Schild - Rittersaalbau	Hauptplatz 1, beim Haupteingang
29 Gebäude-Schild - Sporgasse 12	Schmedgasse 5
29 Gebäude-Schild - Sporgasse 22	Sporgasse 12
29 Gebäude-Schild - St. Andra - Kirche	Sporgasse 22
29 Gebäude-Schild - Stadtpark Tafel 1	Kernstockgasse 9
29 Gebäude-Schild - Stadtpark Tafel 2	Maria-Theresia-Allee
29 Gebäude-Schild - Stadtpark Tafel 3	Glacisstraße, gegenüber dem Stadtparkbrunnen
29 Gebäude-Schild - Stadtpark Tafel 3	Opernring/Ecke Franz-Graf-Allee, gegenüber Opernhaus

Bestandteil des Gemeinderatsbeschlusses

Der Schriftführer:
Kof.....

Beilage 5 zu den Budgetbeschlüssen 2020: Liste der nicht bewerteten Kulturgüter (unbeweglich)

Bezeichnung	Standort
29 Gebäude-Schild - Stadtpfarrkirche	Herrengasse
29 Gebäude-Schild - Starcke-Häuschen	Schloßberg, bei Starcke-Häuschen-Cafe
29 Gebäude-Schild - Stempfergasse 1	Stempfergasse 1
29 Gebäude-Schild - Stiegenkirche St. Paul	Sporgasse 21a
29 Gebäude-Schild - Uhrturm	Schloßberg
29 Gebäude-Schild - Welsche Kirche	Griesplatz 30, oberhalb der Pinnwand in den Anlagen des GGZ Gries
3 Gedenkstein (GST) - Bundespräsident general dr. h.c. Theodor Körner	Schloßberg, am Wege vom Uhrturm zum Türkenbrunnen
3 Gedenkstein (GST) - D'Alimbrüder z Graz	In der Parkanlage an der Westseite des Opernhauses, zwischen Opernhaus und Thalia
3 Gedenkstein (GST) - Dr. Muck-Anlage	Stadtberg, gegenüber vom Kaffee Promenade
3 Gedenkstein (GST) - Elisabeth Anderl (Rogge)	Stadtberg, gegenüber dem Krankenhaus, den Hügel hinauf hinter einem Wirtshaus
3 Gedenkstein (GST) - Franz-Josef-Eiche	Annaplatz unter einer Eiche, gegenüber dem Krankenhaus, den Hügel hinauf hinter einem Wirtshaus
3 Gedenkstein (GST) - Guido Schwarz-Bergkampf	Nach Jugendzentrum Andritz
3 Gedenkstein (GST) - Harter-Rudolf	St. Leonhard, Lessingstraße 16, im Park
3 Gedenkstein (GST) - Hermine Baronin Zois und Marie Edle von Campi	Schloßberg, am Aufgang zur obersten Plattform Richtung Hackher-Löwe, in unmittelbarer Nähe der Kasematten und am Major-Hackherweg
3 Gedenkstein (GST) - Josef Friedrich Zinsmeister	Stadtberg, bei dem Wetterhäuschen im Stadtpark (zwischen Dammallee und Glacis)
3 Gedenkstein (GST) - Ludwig von Benedek	Stadtberg, nächst Elisabethstraße
3 Gedenkstein (GST) - Moritz Ritter von Franck	Schloßberg, Schloßberg 6a, mittlere Plattform, unterhalb der Lisl, gegenüber der Gaststätte
3 Gedenkstein (GST) - Ottokar Kernstock-Linde	-
3 Gedenkstein (GST) - Schubert-Linde	Stadtberg, im Parkteil des Stadtparks zwischen Erzherrzog-Johann-Allee und Wilhelm-Fischer-Allee
3 Gedenkstein (GST) - Wilhelm Fischer	Stadtberg, nächst dem Stadtparkbrunnen und Musikpavillon
4 Hinweistafel (HT) - Aufgang zum Schloßberg	Conrad-Kreuzer-Gasse a.d. Straßengabelung Niedenausweg
4 Hinweistafel (HT) - Evangelische Allianz Stele	Stadtberg, nächst der Atemgasse, unter einer Linde
4 Hinweistafel (HT) - Herbersteingarten	Am Fuße des Schloßberges (Karmeliterplatz)
4 Hinweistafel (HT) - Jubiläumseisensteig Hinweistafel	Schloßberg, Eingang zum Herbersteingarten
4 Hinweistafel (HT) - Major-Hackher-Weg	Schloßberg, in der Mitte des Steiges
4 Hinweistafel (HT) - Sehenswürdigkeiten (Richtungshinweise)	Schloßberg, rechts hinter dem Starcke-Häuschen auf einer Felswand
4 Hinweistafel (HT) - Silveri Stele	Schloßberg, Schloßberg 1, gegenüber Glockenturm an der Basteimauer vor dem Restaurant
4 Hinweistafel (HT) - Tegethoff Stele	Stadtberg, Paulustorbastei
5 Womentafel (WT) - Womentafel, Anna Susanna Prandtauerin	Tegethoffplatz, links vom BRG Seebachergasse
5 Womentafel (WT) - Womentafel, Autonomes Frauenzentrum Hausbesetzung	Sporgasse 12: Ehemaliger Wohnort und Gaststätte
5 Womentafel (WT) - Womentafel, Christine Touaillon	Zimmerplatzgasse 15: Ort der Aktionen 19. März - 18. April 1991
5 Womentafel (WT) - Womentafel, Djevidan Hanum	Universitätsplatz 3: Universität Graz - Foyer
5 Womentafel (WT) - Womentafel, Eva & Co	Wittekweg 7: Ehemaliger Wohnort
5 Womentafel (WT) - Womentafel, Frauengesundheit	Annenstraße 29: Ort der ersten Versammlung zum Internationalen Frauentag in Graz
5 Womentafel (WT) - Womentafel, Frauenprojekte	Rottalgasse 4: Ehemaliger Redaktionsitz von Eva & Co
5 Womentafel (WT) - Womentafel, Frauenzentrum Bergmannsgasse	Albert-Schwelzer-Gasse 34: Ehemalige Grazer Gebärdestalt (1764-1789)
5 Womentafel (WT) - Womentafel, Für Opfer und Überlebende Sexualisierter Gewalt	Marienplatz 5: Standort der ersten steirischen Frauenberatungsstelle 1987-1997 Standort von Danaida ab 1998
5 Womentafel (WT) - Womentafel, Grazer Damen Bicycle Club	Hilgergasse 1: Ehemaliger Standort des ersten Autonomes Frauenzentrums der Steiermark (1977-1981)
5 Womentafel (WT) - Womentafel, Inge Morath	Albert-Schwelzer-Gasse 22: Standort des ersten Frauenhauses in der Steiermark 1981-1999
5 Womentafel (WT) - Womentafel, Kapelle Maria von Magdalena	Hilfsteich: Einstiegs Treffpunkt für Corsofahrten
5 Womentafel (WT) - Womentafel, Katharina Prato	Tummelplatz 9: Sitz der Grazer Frauenbeauftragten seit 1995
5 Womentafel (WT) - Womentafel, Kirschenrummel	Rechbauerstraße 12: Technische Universität
5 Womentafel (WT) - Womentafel, Mädchenbildung	Jakominiplatz 16: Ehemaliger Wohnort der Großmutter Alexandra Morath
5 Womentafel (WT) - Womentafel, Marisa Meil	Wielandgasse 31
5 Womentafel (WT) - Womentafel, Martha Tausk	Stempfergasse 7: 1. Auflage 1858 im Verlag Leykam
5 Womentafel (WT) - Womentafel, Nicht bezahlte Arbeiten von Frauen	Südriolerplatz 11-13: Ort gewalttätiger Auseinandersetzungen im Juni 1920
5 Womentafel (WT) - Womentafel, Olga Neuwirth	Sackstraße 18: Standort des Mädchenzyklus 1876-1938
5 Womentafel (WT) - Womentafel, 100 Jahre	Parkring 4: Ehemaliger Sitz der Gestapo
7 Denkmal - 1 Teil Kinderfreunde, 100 Jahre	Trondheimgasse 12: Ehemaliger Wohnort Landhaus: Sitz des Steirischen Landtages Schleißgasse 4: Erste Arbeiterinnenversammlung in Graz 1892 Sparkassenplatz 3, Stefanienaal im Grazer Congress: 1993, 1994 und 1995 wurden hier Kompositionen von Olga Neuwirth uraufgeführt. Innere Stadt, Glockenspielfeld 2-3 Volksgarten, westlich vom Teich

Beilage 5 zu den Budgetbeschlüssen 2020: Liste der nicht bewerteten Kulturgüter (unbeweglich)

Bezeichnung	Standort
7 Denkmal - 2. Teil Kinderfreunde, 100 Jahre	Volksgarten, kurz vor Volksgartenstraße
7 Denkmal - 3. Teil Kinderfreunde, 100 Jahre	Schloßberg, Befestigungsmauer
7 Denkmal - Anastasius Grün	Stadtpark, am Weg vom Paulustor zur Attemsasse
7 Denkmal - Arstax	Schloßberg, gegenüber Kepler-Linde in der Mitte des Platzes, Hinweisschild an der Mauer
7 Denkmal - Deutsch-Untersteirer	Schloßberg, Kanonenbastei
7 Denkmal - Esperantodenkmal	Esperantoplatz, im Grünbereich vor dem Gasthaus "Postl"
7 Denkmal - Friedrich Ludwig Jahn Denkmal	Stadtpark, am Weg vom Paulustor zur Landesturnhalle auf der linken Seite vor dem Sportplatz
7 Denkmal - Friedrich Schiller	Stadtpark, am Fuße der Dammaliee
7 Denkmal - Johannes Kepler	Stadtpark, nördlich vom Brunnen
7 Denkmal - Joseph Marx	Stadtpark, gegenüber der Einmündung der Einspinnergasse
7 Denkmal - Kaiser Franz I.	Innere Stadt, Freiheitsplatz
7 Denkmal - Kaiser Joseph II.	Opernring
7 Denkmal - Karl Morze	Volksgarten, neben dem Teich
7 Denkmal - Moritz Ritter von Franck	Stadtpark, nächst dem Stadtparkbrunnen
7 Denkmal - Peter Rosegger	Stadtpark, am Ostende des Rosegger-Gartens (linksseitig der Einmündung der Burgasse in den Opernring)
7 Denkmal - Robert Hamerling	Stadtpark, nächst der Erzherrzog-Johann-Allee
7 Denkmal - Vinzenz Ritter von Wiser	Leechwald, am Wege zur Hirnwaite
7 Denkmal - Weidendenkmal	Schloßberg
8 Kriegerdenkmal - Boshier-Denkmal	an der Gabelung Joanneumring/Radetzkystraße
8 Kriegerdenkmal - Denkmal des Grazer Hausregimentes	Schloßberg, gegenüber dem Uhrturm
8 Kriegerdenkmal - Freiheitskämpfer gegen den Nationalsozialismus und an seine Opfer	Innere Stadt, an der Bruchsteinstützmauer der Rampe gegenüber der Polizeidirektion, alle von der Paulustorgasse zum Heimatwerk führt, unter der Auffahrt zum Volkskundemuseum
8 Kriegerdenkmal - Hackher-Löwe	Schloßberg, am Plateau, Ende des Majo-Hackher-Weges
8 Kriegerdenkmal - Kriegerdenkmal Eggenberg	Eggenberg, Gemeindepark, Haltestelle Karl-Moritz-Straße, Park befindet sich bei Eckertstraße 77
8 Kriegerdenkmal - Kriegerdenkmal für erschossene amerikanischen Piloten	Graz, Webling, ca. 20m östlich der Kreuzung der Köflich-Bahn
8 Kriegerdenkmal - Kriegerdenkmal Gösting	Gösting, gegenüber Schloßplatz 7, direkt an der Straße
8 Kriegerdenkmal - Kriegerdenkmal Ries	Riesstraße, vor Einfahrt zu Haus 172
8 Kriegerdenkmal - Kriegerkapelle, Steinbergstraße	Wetzelsdorf, Steinbergstraße 9
8 Kriegerdenkmal - Marburger Kriegerdenkmal	Schloßberg, Kanonenbastei, links von Schloßberg 5 auf der Hausmauer
8 Kriegerdenkmal - Silveri Ehren- und Mahmal für die Gefallenen beider Weltkriege	Stadtpark, Paulustorbastei
8 Kriegerdenkmal - Tegetthoff	Tegetthoffplatz, links vom BRG Seebachergasse
8 Kriegerdenkmal - Waltherische Wiaskapelle	Ecke Kalvarienbergstraße/Überführung
8 Kriegerdenkmal - Wilhelm von Württemberg	Innere Stadt, vor der Radetzkybrücke, vor dem Hause Marburger Kai 51
9 Büste - Alfons Gorbach	Grünanlage, Gorbachplatz
9 Büste - Eduard Speck	Oper, in der Dr.-Muck-Anlage, rechts vom Opernhaus mit Blickrichtung Kaiser-Josef-Platz, Opernring 1
9 Büste - Franz Nabl	Stadtpark, 50 m südlich des Franck - Denkmals
9 Büste - Hanns Koren	Stadtpark, nahe Hamerling-Denkmal
9 Büste - Hans Kloepfer	Schloßberg, beim Türkenbrunnen
9 Büste - Hans Pirchegger, Büste	Stadtpark, zwischen Dammaliee und Attemsasse
9 Büste - Josef Krainer	Stadtpark, Erzherzog-Johann-Allee
9 Büste - Karl Renner	Stadtpark, Herbersteingarten auf dem Schloßberg unterhalb des Uhrturms (Westseite)
9 Büste - Max Kleinschöck	Andritz, Grünanlage vor der Endhaltestelle Graz - Andritz, befindet sich gegenüber Gellmann-Kreuz
9 Büste - Peter Rosegger	Augarten
9 Büste - Robert Stolz	Stadtpark, südöstlich des Stadtparkbrunnens, Richtung Glacisstraße
9 Büste - Rudolf Kirchschläger	Jugendzentrum Andritz
9 Büste - Wolfgang Amadeus Mozart	Stadtpark, am Stern (am Beginn der Formentini-Allee)