

Bericht an den Gemeinderat

BearbeiterIn: Alexander Lozinsek

GZ: 000701/2021/0002

BerichterstellerIn: GR SICKL

Graz, 29.04.2021

Betreff: Jahresabschluss 2020

Bericht an den Gemeinderat

Gemäß § 14 Abs. (2) des Organisationsstatutes für das GPS - Grazer Parkraum- und Sicherheitsservice ist der vom GPS zu erstellende Jahresabschluss dem Gemeinderat zur Beschlussfassung vorzulegen.

1. Dokumentenvorlage (Anhang und Beilagen)

- 1.1. Jahresabschluss 2020
erstellt von
BDO Steiermark GmbH
Wirtschaftsprüfungs- und Steuerberatungsgesellschaft
nach Vorlage von Belegen, Büchern und Bestandsnachweisen des GPS
und der von Holding-Graz erstellten Finanzbuchhaltung 2020
- 1.2. Geschäftsbericht 2020 inkl. Tätigkeitsbericht (Beilage)

2. Bilanz 2020

AKTIVA		PASSIVA	
A. Anlagevermögen		A. Eigenkapital	
<i>Immaterielles Vermögen (Software)</i>	63.497	Bilanzgewinn	3.382.640
<i>geleistete Anzahlungen</i>	0		
<i>Einbauten in fremden Gebäuden</i>	221.907		
<i>Technische Anlagen</i>	0	B. Investitionszuschüsse	42.917
<i>Betriebs – und Geschäftsausstattung</i>	529.586		
Summe Anlagevermögen	814.990	C. Rückstellungen	
		<i>Sonstige Rückstellungen</i>	46.000
B. Umlaufvermögen		D. Verbindlichkeiten	
<i>Forderungen aus Lief. und Leistungen</i>	1.258.709	<i>Verbindlichkeiten gg. Kreditinstituten</i>	0
<i>Sonstige Forderungen</i>	734	<i>Verbindlichkeiten aus Lief. und Leist.</i>	143.997
<i>Kassenbestand</i>	3.066.124	<i>Verbindlichkeiten gg. verb. Unternehmen</i>	1.532.338
Summe Umlaufvermögen	4.325.567	<i>Sonstige Verbindlichkeiten</i>	4.713
		Summe Verbindlichkeiten	1.681.048
C. Rechnungsabgrenzung	12.048		
SUMME AKTIVA	5.152.605	SUMME PASSIVA	5.152.605

3. EBDIT/EBIT

	2020	2019	2018
Umsatzerlöse	11.590.613	11.896.594	11.044.593
davon Zuschuss Stadt Graz	0	0	600.000
Personalaufwand	7.821.706	7.661.363	6.425.285
Sachaufwand	2.885.520	2.907.086	2.997.247
EBDIT	883.386	1.328.145	1.622.061
Abschreibung	202.666	161.400	123.707
EBIT	680.720	1.166.745	1.498.354
Zinsen	-1303	-1891	-1957
Ergebnis	679.417	1.164.854	1.496.397
Ergebnisabführung	-400.000	-600.000	-600.000
Jahresüberschuss	279.417	564.854	896.397

4. Ergebnisabführung 2008 - 2020

Jahr	Ergebnisabführung
2008	0
2009	146.000
2010	399.000
2011	439.000
2012	236.000
2013	449.000
2014	550.000
2015	500.000
2016	600.000
2017	600.000
2018	600.000
2019	600.000
2020	400.000
Summe	5.519.000

Der Ordnung halbe sei erneut festgehalten, dass die **Grazer Parkraum- und Sicherheitservice GmbH** mit einem (geforderten) Jahresergebnis von „0“ abschließt.

Der Verwaltungsausschuss des GPS-Eigenbetriebes stellt den

Antrag

der Gemeinderat möge gemäß §14, Abs. (2) des Organisationsstatutes des GPS den von der Geschäftsführung erstellten

1. den Jahresabschluss 2020

mit einem Ergebnis von	€ 679.417,27
einer Ergebnisabführung von	€ 400.000,00
einem Jahresgewinn 2020 von	€ 279.417,27
und einem Bilanzgewinn inkl. Vorjahre von	€ 3.382.640,36

2. sowie den Geschäftsbericht 2020

zu genehmigen.

Der Stadtsenatsreferent:
StR Dr. Günter Riegler
elektr. gefertigt

Der Stadtsenatsreferent:
Bgm. Stv. Mag. Mario Eustacchio
elektr. gefertigt

Der Vorsitzende Stv. des Verwaltungsausschusses:
GR DI Heinrich Sickl

Der Geschäftsführer:
Alexander Lozinsek
elektr. gefertigt

Angenommen im Umlaufbeschluss des Verwaltungsausschusses für das GPS Grazer Parkraum- und Sicherheitsservice am

Angenommen in der Sitzung des Gemeinderates am


Stadtsenats- bzw. Ausschußantrag
wurde in der heutigen öffentlichen -
~~nicht öffentlichen~~ - GR.-Sitzung
..... einst angenommen.

Graz, am 29.4.21

Der Schriftführer:



	Signiert von	Lozinsek Alexander
	Zertifikat	CN=Lozinsek Alexander,O=Grazer Parkraum- und Sicherheitsservice, L=Graz,ST=Styria,C=AT,
	Datum/Zeit	2021-04-09T12:48:40+02:00
	Hinweis	Dieses Dokument wurde digital signiert und kann unter: https://sign.app.graz.at/signature-verification verifiziert werden.


	Signiert von	Eustacchio Mario
	Zertifikat	CN=Eustacchio Mario,O=Magistrat Graz, L=Graz,ST=Styria,C=AT,
	Datum/Zeit	2021-04-09T12:56:55+02:00
	Hinweis	Dieses Dokument wurde digital signiert und kann unter: https://sign.app.graz.at/signature-verification verifiziert werden.

	Signiert von	Riegler Günter
	Zertifikat	CN=Riegler Günter,O=Magistrat Graz, L=Graz,ST=Styria,C=AT,
	Datum/Zeit	2021-04-14T17:57:08+02:00
	Hinweis	Dieses Dokument wurde digital signiert und kann unter: https://sign.app.graz.at/signature-verification verifiziert werden.

GESCHÄFTS- BERICHT 2020

gps.graz.at

GRAZ
GPS



Inhalte

Unsere Werte	4
Gegenstand des Unternehmens	5
Die Organe des Unternehmens	5
Aus dem Statut des GPS	6
Tätigkeitsbericht 2020	7
Die ARGE Parkraum und das GPS	8
Parkraumüberwachung	8
Ordnungswache	10
Fahrscheinkontrolle	12
Sicherheitsdienst	13
Garagen	14
Schulwegsicherung	15
Ärztendienst	15
Organigramm	16
Unsere MitarbeiterInnen	17
Ausbildungen im GPS	18
Weiterbildung unserer MitarbeiterInnen	20
Das sagen unsere MitarbeiterInnen	20
Jahresabschluss 2020	21
Betriebswirtschaftliche Kennzahlen	21
Erlös- und Aufwandstruktur	22
Vom Haus Graz bezogene Leistungen	22
Jahresrückblick in Bildern	23

Jahresrückblick

Alexander Lozinsek, MSc
Geschäftsführer



Die Corona-Pandemie hat uns alle überraschend und unvorbereitet getroffen. Krisenszenarien und bestehende Pandemiepläne wurden zum ersten Mal schlagend und stellten sich teilweise als wenig tauglich heraus. Für diese globale Bedrohung lagen schlussendlich keine fertigen Aktionspläne in den Schubladen - auch beim GPS nicht - und wir brauchen diese auch nicht. Denn eine unserer Kernkompetenzen liegt darin, dass wir rasch, flexibel und eigenverantwortlich auf Situationen reagieren können, die nicht geplant oder gar nicht planbar sind. Dennoch mussten auch wir aufgrund der Pandemie im vergangenen Geschäftsjahr Umsatzeinbußen hinnehmen.

Die vorübergehende Einstellung der Parkraumüberwachung und der Fahrscheinkontrolle während des ersten Lockdown spiegeln sich in einem Gesamtrückgang bei Umsatz und EBIT wieder. Die mehrwöchige Aussetzung der beiden großen Bereiche, sowie der ebenfalls mehrwöchigen Einstellung der Schulwegsicherung, der externen Parkraumüberwachung und dem Rückgang der Ticketerlöse in unseren P+R Anlagen sorgten für einen Umsatzrückgang in diesen Bereichen von rund 1,2 Mio Euro.

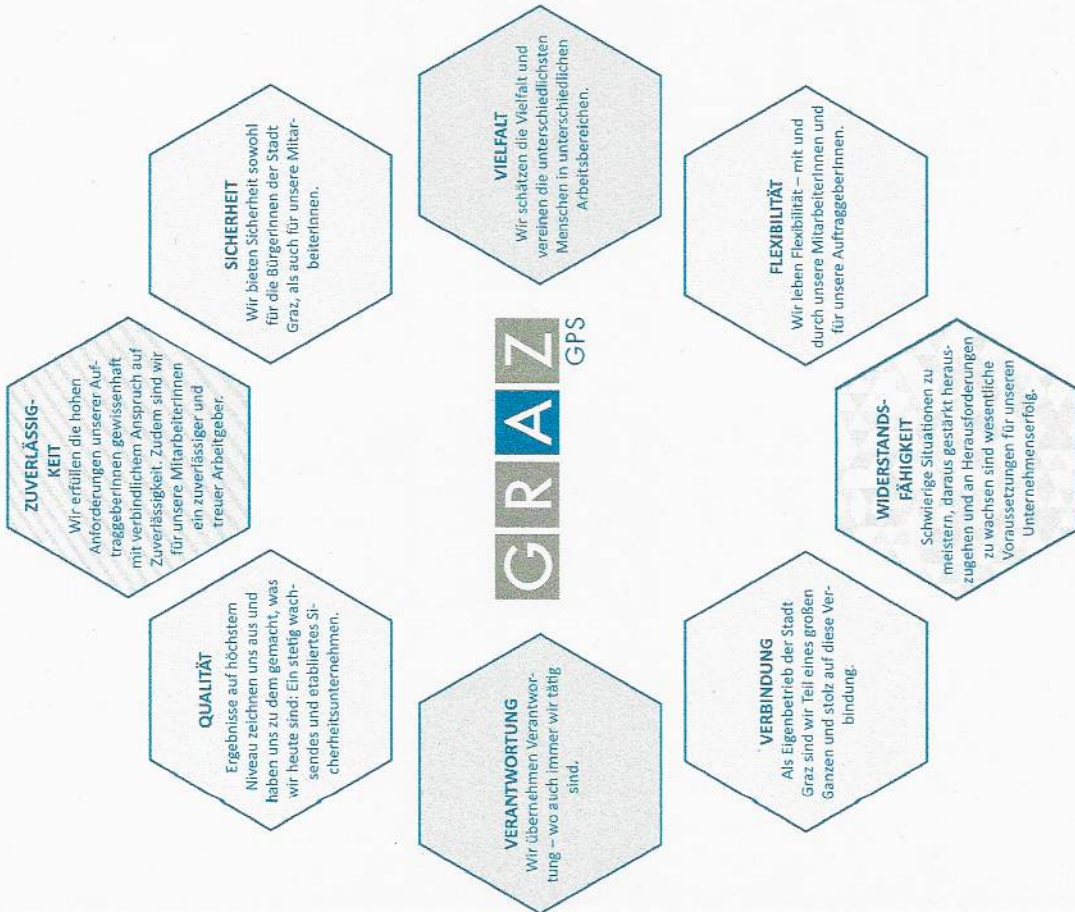
In den anderen Bereichen hingegen konnten wir zum Teil coronabedingt unsere Umsätze beachtlich steigern, bzw. durch neue Geschäftsfelder zusätzliche Umsätze lukrieren. Bei den Sicherheitsdienstleistungen gelang uns eine Umsatzsteigerung von mehr als 340 TSD Euro gegenüber Budget. Durch den neu eingeführten Transportdienst für den Ärztenotdienst und die Logistikübernahme der Graz-Gutscheine konnten weitere zusätzliche 410 TSD Euro an Umsätze erzielt werden, sodass lediglich ein Umsatzrückgang im Vergleich zum Budget von rund 450 TSD Euro zu verzeichnen ist.

Mit einem Jahresgewinn von 680 TSD Euro wird es uns daher auch in diesem Jahr wieder möglich sein an unseren Eigentümer eine „Rendite“ abzuführen.

Über alle Geschäftsfelder hinweg hat sich in der Pandemie vor allem eines gezeigt: **Wer in guten und beruhigten Zeiten Vorsorge für den Ernstfall trifft, steht in der Krise besser da als andere.** Die Stadt Graz hat schon vor Jahren mit ihrer Entscheidung das Thema Sicherheit wieder in eigene Hände zu nehmen, insbesondere für den Ernstfall, Verantwortungsbewusstsein und Weitblick bewiesen. Während andere Gebietskörperschaften und Institutionen beim Ausbruch der Pandemie mit dem Problem zu kämpfen hatten, kurzfristig ausreißend und gutes Sicherheitspersonal am Markt zu bekommen, konnte die Stadt Graz mit ihrem stadt-eigenen Sicherheitsunternehmen schnell und effizient reagieren. Städtische Einrichtungen wurden rasch gesichert und Besucherströme geordnet und effektiv kanalisiert. Assistenzleistungen für Polizei, Land Steiermark und andere Institutionen wurden logistisch bestens gemeistert und mit hoher Qualität durchgeführt. Bei den Corona Massentestungen zum Beispiel hat das GPS mit seinen mehr als 200 MitarbeiterInnen im Sicherheitsdienst einmal mehr bewiesen, dass es ein zuverlässiger und kompetenter Partner für mehr Ordnung und Sicherheit ist.

Dafür gilt vor allem unserer Mannschaft ein herzliches DANKE, die auch im letzten äußerst schwierigen Jahr ihre Loyalität zur Stadt Graz und insbesondere zum GPS, sowie ihre außerordentliche Einsatzbereitschaft einmal mehr unter Beweis gestellt hat.

Unsere Werte



Gegenstand des Unternehmens

§2.Abs.1 des Organisationsstatutes umfasst folgende Aktivitäten:

- Die Planung und Bewirtschaftung der gebührenpflichtigen Kurzparkzonen und Parkzonen
- Sämtliche Tätigkeiten gemäß GewO. §129 Abs. 4 und 5.
- Die personelle und organisatorische Durchführung der Ordnungswache
- Der Betrieb von Parkgaragen aller Art

Die Organe des Unternehmens



Aus dem Statut des GPS

Dem Verwaltungsausschuss obliegt die Beschlussfassung zu nachstehenden angeführten Angelegenheiten des Unternehmens (Wertgrenzen abhängig):

- Bestandsverträge
- Rechtsstreitigkeiten
- Erwerb unbeweglicher Sachen
- unentgeltliche Übereignung, Verpfändung
- Anschaffung beweglicher Sachen
- Übernahme von Verbindlichkeiten
- Versicherungen
- Wettbewerbe
- Neu-, Um- und Zubauten
- Vergabe von Lieferungen und Leistungen

Dem Verwaltungsausschuss obliegt weiter die Vorberatung und Antragstellung in allen dem Gemeinderat zur Beschlussfassung vorbehaltenen Angelegenheiten des Unternehmens, sofern nicht der Gemeinderat aufgrund des sachlichen Zusammenhangs die gemeinsame Beratung und Antragstellung mit anderen gemäß § 37 Abs. 1 des Statutes der Landeshauptstadt Graz gebildeten Ausschüssen festgelegt hat.

Ausschuss-Sitzungen

Verwaltungsausschüsse im Jahr 2020 wurden als Umlaufbeschlüsse abgehalten und standen in der Zeit von 16. bis 22. April und von 27. Oktober bis 4. November für die Mitglieder des Verwaltungsausschusses zur Abstimmung bereit.

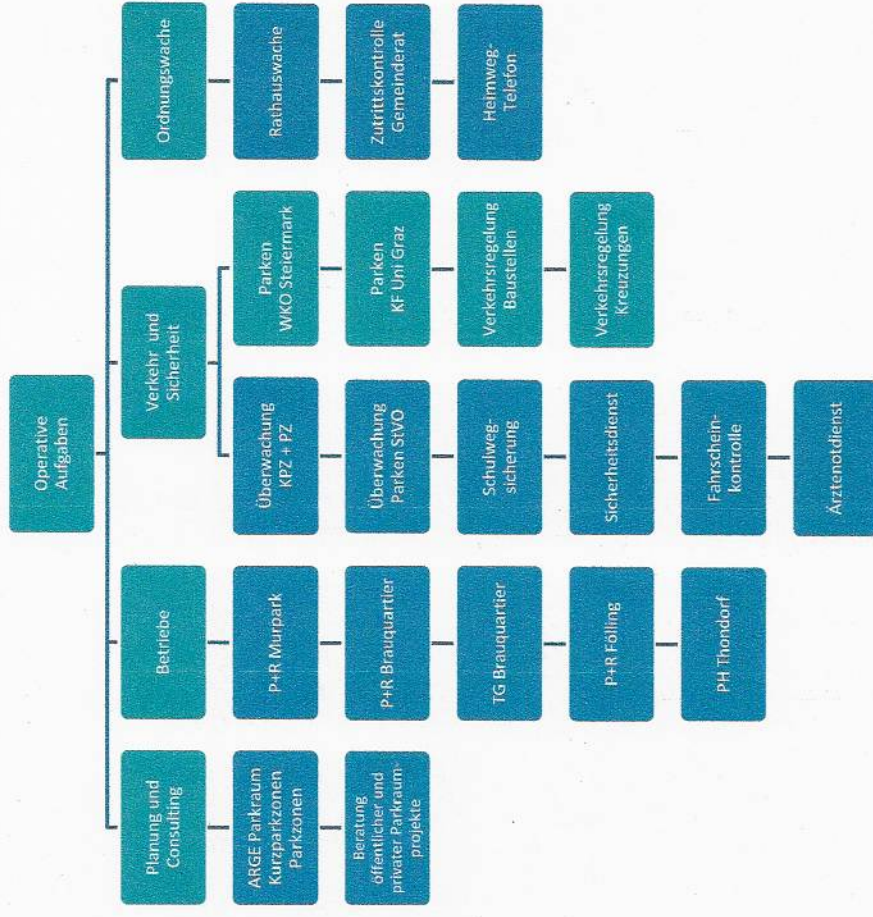
Die Mitglieder des Verwaltungsausschusses des Gemeinderates 2020

Mitglieder des Verwaltungsausschusses Stand 04.11.2020

Ordentliche Mitglieder	Ersatzmitglieder
GR DI Heinrich Sackl, Vorsitzender (FPÖ)	GRin Daniela Gmeinbauer (ÖVP)
GR Stefan Haberler, MBA, Vors.Stv. (ÖVP)	GRin Ingrid Heuberger (ÖVP)
GR Mag. (FH) Kurt Egger (ÖVP)	GR Dr. Peter Piffel-Percevic (ÖVP)
GR Mag. Klaus Frölich (ÖVP)	GR Mag. Gerhard Spath (ÖVP)
GR Michael Schunko (ÖVP)	GRin Sabine Wagner (ÖVP)
GR DI Georg Topf (ÖVP)	GRin Elke Heinrichs (KPÖ)
GR Kurt Luttenberger (KPÖ)	GR Manfred Eber (KPÖ)
GR Christian Sikora (KPÖ)	GR Ing. Roland Lohr (FPÖ)
GR Günter Wagner (FPÖ)	GR Mag. Armin Sippel (FPÖ)
GRin Tamara Ussner (Grüne)	GR Karl Dreisiebner (Grüne)
GR Mag. (FH) Ewald Muhr (SPÖ)	GRin Mag.a Susanne Bauer (SPÖ)

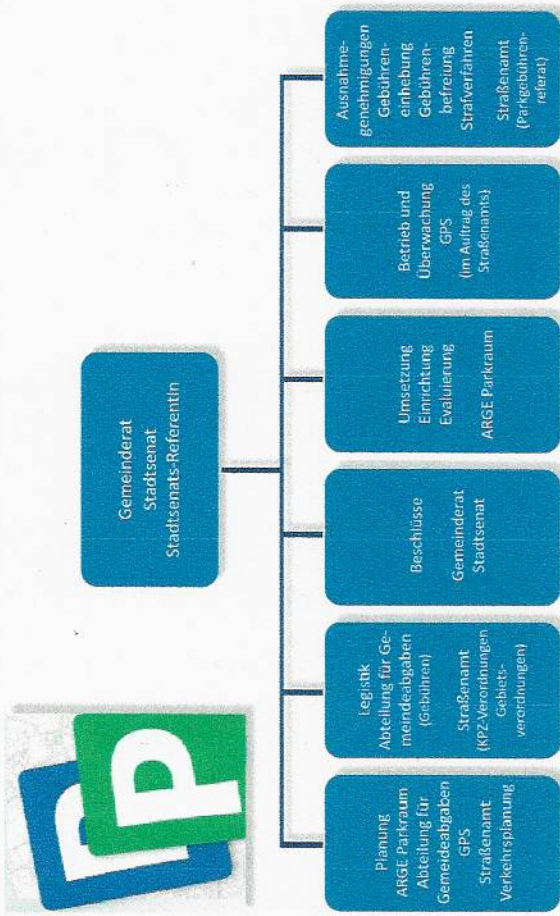
Tätigkeitsbericht 2020

Übersicht operative Aufgaben (Stand 31.12.2020)



Die ARGE Parkraum und das GPS

Die ARGE Parkraum evaluiert regelmäßig den Parkraum in Graz. Ziel ist es, Vorschläge an die Politik zu machen damit ausreichend Parkraum für EinwohnerInnen, Wirtschaftsverkehr, PendlerInnen und Freizeitverkehr, unter der Prämisse der betriebswirtschaftlichen Plausibilität, gegeben ist.



Parkraumüberwachung

Öffentlicher Parkraum

Das GPS wurde vom Straßenamt mit der Erbringung folgender Leistungen beauftragt:

- Überwachung der gebührenpflichtigen Kurzparkzonen und grünen Parkzonen
- Münzkassettenwechsel bei den Parkscheinautomaten
- Parkraumumbewirtschaftung mit Parkscheinautomaten


Ein organisierter und überwachter Parkraum sorgt für ein ausreichendes Parkplatzangebot, erhöhte Verkehrssicherheit, eine erhöhte Aufenthaltsqualität für BewohnerInnen und eine minimierte Umweltbelastung.



Geprüfte und vereidigte MitarbeiterInnen kontrollieren im Auftrag der Stadt Graz die Einhaltung der Gebührenpflicht in den blauen und grünen Zonen sowie unter anderem die Einhaltung von Halte- und Parkverboten nach den gesetzlichen Bestimmungen der Straßenverkehrsordnung (StVO).

Parkscheinautomaten

Graz verfügt über ca. 900 Parkscheinautomaten. MitarbeiterInnen des GPS sorgen täglich dafür, dass sie reibungslos funktionieren.



Die Betriebsbereitschaft der Parkscheinautomaten wird in Echtzeit überwacht. Jede Warnung oder Störmeldung wird sofort angezeigt und wenn erforderlich, an die zuständigen ServicemitarbeiterInnen weitergeleitet.

Mittlerweile werden rd. 46 % der Parkscheinautomaten mittels Solarenergie versorgt. Ebenso wurden im Jahr 2020 weitere 283 Parkscheinautomaten getauscht, sodass nunmehr an 676 Parkscheinautomaten mit der Bankomatkarte und der Kreditkarte die Parkgebühr entrichtet werden kann.

Parkraumstatistik

COVID-19 bedingt gab es 2020 einen Leistungsrückgang um rd. 30.000 Stunden. Die Parkraumüberwachung wurde seitens des Auftraggebers ab Mitte März für rd. 7 Wochen ausgesetzt. Mit

einem kleinen Team wurde während des ersten Lockdowns lediglich die Einhaltung der StVO kontrolliert.

	2020	2019	Differenz	in%
Stellplätze BLAUE ZONE	14.763	14.869	-106	-0,71%
Stellplätze GRÜNE ZONE	10.865	10.920	-55	-0,50%
Summe	25.628	25.789	-161	-0,62%
Geleistete Überwachungsstunden	130.877	161.142	-30.265	-18,78%
Parktickets BLAUE ZONE	3.569.751	4.761.594	-1.191.843	-25,03%
Parktickets GRÜNE ZONE	1.039.839	1.426.792	-386.953	-27,12%
Summe	4.609.590	6.188.386	-1.578.796	-25,51%
davon mit Handy	823.899	993.063	-169.164	-17,03%
Organstrafen Parkgebühren	88.791	113.856	-25.065	-22,01%
Organstrafen StVO	47.082	57.455	-10.373	-18,05%
Anzeigen StVO	2.745	3.539	-794	-22,44%
Lenkerverständigungen StVO	148	291	-143	-49,14%
Summe	138.766	175.141	-36.375	-20,77%

Ordnungswache

Rathauswache - Heimwegtelefon

MitarbeiterInnen der Ordnungswache überwachen die Einhaltung von städtischen Verordnungen und sonstigen Rechtsvorschriften.

Die Ordnungswache Graz zeigt Präsenz auf öffentlichen Plätzen, in öffentlichen Parks und Anlagen, in der Umgebung von Haltestellen öffentlicher Verkehrsmittel mit großer KundInnenfrequenz (z.B. Jakominiplatz, Hauptbahnhof) sowie in der Umgebung von Schulen und sonstigen öffentlichen Einrichtungen.

Die Ordnungswache der Stadt Graz:

- *sorgt für ein geregeltes Miteinander*
- *hebt das Sicherheitsgefühl der BürgerInnen*
- *verhindert durch ihre Anwesenheit Störungen im öffentlichen Raum*
- *wirkt gegen Vandalismus und Straßenkriminalität*
- *ist Ansprechpartnerin für schutzbedürftige und hilfesusuchende Personen*
- *erteilt Auskünfte und ist Service für alle BürgerInnen*
- *unterstützt einzelne Magistratsabteilungen bei der Erfüllung ihrer Aufgaben durch Erhebungs- und Kontrolldienste*



Die **Rathauswache** führt Zutrittskontrollen beim Grazer Rathaus durch. Speziell geschulte MitarbeiterInnen überwachen neben dem Eingangsportaal des Rathauses an Gemeinderatstagen auch den Zutritt zum Gemeinderatssitzungssaal. Ebenso werden weitere städtische Einrichtungen (Sozialamt, Wohnungsamt, etc.) bewacht.

Während der COVID-19 Krise leistete die Ordnungswache zusätzliche Kontrollstunden (zB auf den Grazer Bauernmärkten) um die Abstandregeln und die Maskenpflicht zu kontrollieren und die Ausbreitung des Virus einzudämmen.

Heimwegtelefon - eine Erfolgsgeschichte

2016 hat Graz als erste Stadt Österreichs ein Heimwegtelefon eingerichtet. Das Service findet breiten Zuspruch in der Bevölkerung und wird vor allem von Frauen gerne in Anspruch genommen. Einige österreichische Städte haben das Grazer Konzept bereits übernommen und bieten ihren BürgerInnen ebenfalls ein Heimwegtelefon.

BewohnerInnen der Stadt Graz können sich freitags, samstags und vor Feiertagen von 22 bis 3 Uhr kostenlos telefonisch am Heimweg begleiten lassen.

Durch ein Gespräch haben AnruferInnen nicht das Gefühl alleine unterwegs zu sein, sie fühlen sich wohler und sicherer. Sollte sie/er unterwegs belästigt oder verfolgt werden, verständigt die Ordnungswache sofort die Polizei und schickt sie zum aktuellen Standort.

„Im Jahr 2020 haben die MitarbeiterInnen der Ordnungswache 56.418 Stunden für die Sicherheit der GrazerInnen und Grazer geleistet.“

Fahrscheinkontrolle

Seit 01.01.2019 führt das GPS im Auftrag der Holding Graz Linien täglich umfangreiche Fahrscheinkontrollen in den öffentlichen Verkehrsmitteln von Graz durch. Speziell geschulte Mitarbeiterinnen sind im Grazer Liniennetz in Bussen und Straßenbahnen unterwegs und kontrollieren täglich die Fahrkarten von rund 3.500 Fahrgästen.

Im Kundenservice am Jakominiürtel werden alle Anliegen der Fahrgäste durch Mitarbeiterinnen des GPS bearbeitet und das Zahlungs- und Beschwerdemanagement abgewickelt.

Die Mitarbeiterinnen der Fahrscheinkontrolle geben auch kompetent und stets höflich Auskunft über örtliche Fragen zum Liniennetz und den Tarifen.

So kommen alle gut beraten mit dem richtigen

Fahrschein am schnellsten Weg zu ihrem gewünschten Ziel.

Regelmäßige Fahrscheinkontrollen sorgen für Fairness und Gerechtigkeit. BesitzerInnen eines gültigen Fahrscheines sollen ihre Kaufentscheidung nicht bereuen.

Im Jahr 2020 kam für das Team der Fahrscheinkontrolle eine neue Aufgabe hinzu. Aufgrund der COVID-19 Pandemie wurde das Tragen der MNS-Masken (später FFP2-Masken) in den öffentlichen Verkehrsmitteln kontrolliert um für die Fahrgäste größtmögliche Sicherheit zu gewährleisten.

Pandemiebedingt wurde die Fahrscheinkontrolle für rund 7 Wochen seitens des Auftraggebers ab Mitte März ausgesetzt.

„Im Jahr 2020 haben die Mitarbeiterinnen der Fahrscheinkontrolle durch 29.127 Kontrollstunden für mehr Fairness und Gerechtigkeit in den Öffis gesorgt.“



Sicherheitsdienst



Im Jahr 2020 kam zum grundsätzlich steten Wachstum der Aufträge im Bereich Sicherheitsdienst zusätzlicher Bedarf seitens städtischer Auftraggeber im Hinblick auf die Covid-19 Pandemie hinzu.

Ordnerdienst

Der größte Einsatz des GPS fand am Wochenende des 12. und 13. Dezembers statt, als über 240 Mitarbeiterinnen an insgesamt 10 Teststandorten in Graz allen testwilligen BürgerInnen zur Seite standen, sei es um Fragen zu beantworten, um Unterstützung beim Weg durch die Teststationen zu geben, und um für einen geregelten Ablauf zu sorgen.

Werttransport

Die Arbeiten des Werttransports erfolgen unter besonderen Sicherheitsvorkehrungen. MitarbeiterInnen entnehmen Geldkassetten aus Automaten bzw. Geld aus Kassen und bringen diese/s zur Bank. Dafür ist ein hohes Maß an Genauigkeit, Zuverlässigkeit und ein aufmerksameres Beobachten der Umgebung erforderlich.

Objektschutz

MitarbeiterInnen des Revierdienstes sorgen dafür, dass vor allem in der Nacht Gebäude und dazugehörige Freigelände der Stadt Graz geschützt werden.

Bei laufenden Kontrollgängen wird festgestellt, ob beispielsweise jemand vergessen hat, ein Fenster zu schließen oder ob möglicherweise eine unbefugte Person versucht, in ein Gebäude einzudringen.

Durch die Präsenz des Revierdienstes werden potentielle Straftäter abgeschreckt, Schäden und Gefahren wie Feuer frühzeitig bemerkt. Im Gefahrenfall kann rasch Hilfe herbeigerufen werden.

Portierdienst

Seit Jahresanfang konnte ein weiterer Portierdienst im Geriatriischen Gesundheitszentrum als Auftrag gewonnen werden.

„Im Jahr 2020 konnte das GPS über 1 Mio Euro Umsatz im Bereich Sicherheitsdienst generieren.“

Garagen

420.000 Menschen sind täglich in der Stadt mobil. 145.000 Menschen kommen jeden Tag mit 120.000 Autos nach Graz.

Das GPS betreibt stadteigene und private Garagen.

Stadteigene Betriebe:

- P+R Murpark
- P+R Fölling
- PH Thondorf

Private Garagen:

- TG Brauquartier
- P+R Brauquartier



Die Mitarbeiterinnen des GPS sorgen dafür, dass die Garagen jederzeit problemlos genutzt werden können:

Sie führen regelmäßige Wartungen durch, kontrollieren die Schranken- und Automatenanlagen usw.

Auslastungsstatistik P+R Betriebe 2020

P+R-Anlage	Parkplätze	verkaufte Tageskarten	verkaufte Wochenkarten	verkaufte Monatskarten	verkaufte Halbjahreskarten	verkaufte Jahreskarten	rechnerische Auslastung
Murpark	468	11831	1073	698	80	294	95%
Brauquartier	179	3875	467	414	72	172	146%
Fölling	201	562	50	55	5	12	11%

Aufgrund der COVID-19 Pandemie kam es im Jahr 2020 zu einem Rückgang der Garagenauslastungen im Vergleich zum Vorjahr. Lockdown, Home-Office Regelungen und die Angst sich anzustecken haben die Menschen wieder vermehrt das eigene Auto für den Arbeitsweg nutzen lassen.

P+R Fölling als Teststraße

Im Herbst 2020 wurde im Parkhaus Fölling vom Österreichischen Roten Kreuz vorrübergehend eine Corona-Teststraße eingerichtet. Das Parken im Parkhaus blieb natürlich weiterhin für Dauerparker wie auch für Tagesparker möglich.



Schulwegsicherung

Gemeinsam mit dem Verein ERFA sorgte das GPS auch 2020 wieder für die Sicherheit unserer Kleinsten auf den Verkehrswegen vor 23 Grazer Volksschulen.

Aufgrund der Lockdowns und dem damit verbundenen Ausfall des Präsenzunterrichts verringerte sich die Anzahl der geleisteten Stunden in Vergleich zum Vorjahr deutlich.



Ärztendienst



Sollte es einem Patienten/einer Patientin nicht möglich sein an den Standort am Marburger Kai zu kommen, befördern MitarbeiterInnen des GPS diensthabende Ärzte ausserhalb der Ordinationszeiten (Abends, Nachts, am Wochenende und an Feiertagen) zu Patienten und leisten des Ärzten bei diversen administrativen Angelegenheiten Hilfe.

Mit 1. Jänner 2020 wurde das Grazer Parkraum- und Sicherheitsservice mit der Beförderung von Dienstärzten des Grazer Ärztenotdienstes beauftragt.

Hierbei handelt es sich um einen Bereitschaftsdienst für dringende medizinische Situationen, die keinen Aufschub der ärztlichen Betreuung bis zum Ordinationsbeginn des Hausarztes, aber auch keiner Intervention durch einen Notarzt bedürfen.

Der Grazer Ärztenotdienst ist am Marburger Kai situiert und bietet Betroffenen die Möglichkeit am Standort medizinische Betreuung zu erhalten bzw. zuhause von einer/erem Bereitschaftsmedizinerin behandelt zu werden.



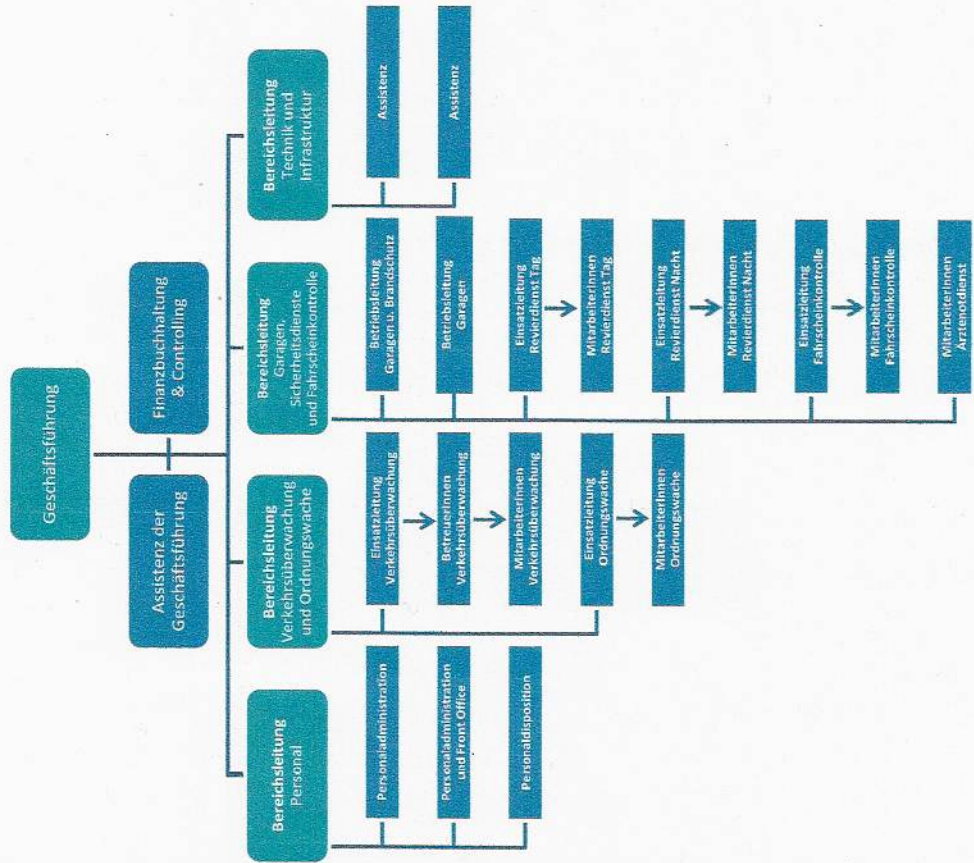
„Im Jahr 2020 führte das GPS über 3.700 Fahrten im Auftrag des Gesundheitsamts Graz durch.“

Organigramm

Das nachfolgende Organigramm bildet die Unternehmensstruktur des GPS ab und zeigt die darin enthaltenen Verantwortlichkeiten auf.

An der Unternehmensspitze steht der Geschäftsführer, der von 2 **Stabstellen** (Assistenz der Geschäftsführung, Finanzbuchhaltung und Controlling) unterstützt wird.

Das Unternehmen ist in **4 Bereiche** mit jeweils einer Bereichsleiterin bzw. einem Bereichsleiter unterteilt.



Die Geschäftsfelder Revierdienst Tag, Revierdienst Nacht, Ordnungswache und Fahrscheinkontrolle verfügen darüber hinaus jeweils über eine Einsatzleitung, welche den betreffenden Mitarbeiterinnen übergeordnet ist. Im Geschäftsfeld Verkehrsüberwachung sind dies ebenso die Einsatzleitung sowie Betreuerinnen.

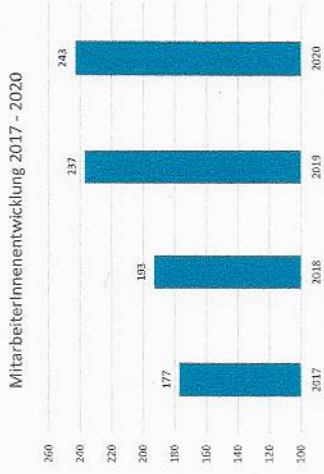
Die Mitarbeiterinnen des Geschäftsfeldes Arztemdienst sind direkt der/dem Bereichsleiterin unterstellt.

Unsere MitarbeiterInnen

Erfreuliche Nachrichten aus dem GPS gibt es aus dem Bereich Personal.

Personalentwicklung

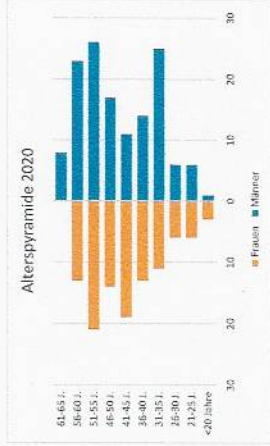
Im Jahr 2020 konnte das GPS die MitarbeiterInnenzahl trotz Pandemie im Vergleich zum Vorjahr leicht erhöhen. Dieser Umstand ist einerseits dem neuen Aufgabenbereich Ärzte-notdienst zu verdanken, aber auch den kontinuierlich wachsenden bestehenden Aufgabenbereichen des GPS.



Demografie im GPS

Das GPS weist eine ungleichmäßige demografische Verteilung auf. In den höheren Jahrgängen konzentriert sich sehr viel Personal, ebenso konnte die Gruppe der 31-35 jährigen Männer im Jahr 2020 stark besetzt werden.

Gerade im Hinblick auf die oft prekäre Situation für ältere Arbeitssuchende ist das GPS stolz darauf, auch für QuereinsteigerInnen mit einer fundierten Ausbildung eine langfristige Anstellung bieten zu können.



Das GPS zeichnet sich als Arbeitgeber vor allem durch seine flexiblen Arbeitszeitmodelle aus.

Auch Teilzeitbeschäftigungen fast jeden Ausmaßes sind möglich. Gerade heutzutage sind häufige Jobwechsel nichts Ungewöhnliches, das GPS bietet jedoch langfristig sichere Jobs und punktet durch hohe MitarbeiterInnen-Zufriedenheit. Im Jahr 2018 haben sich 165 MitarbeiterInnen an einer zum ersten Mal im GPS durchgeführten MitarbeiterInnen-Befragung im Unternehmen beteiligt.

In sämtlichen Bereichen gab es vorwiegend positive Rückmeldungen.

Die lange durchschnittliche Betriebszugehörigkeit und eine geringe Fluktuationsrate spiegeln die durchwegs positiven Ergebnisse der MitarbeiterInnen-Zufriedenheitsbefragung wieder.

Pandemiebedingt konnte die MitarbeiterInnen-Zufriedenheitsumfrage, welche in der Regel alle 2 Jahre erfolgt, im Jahr 2020 nicht stattfinden und wird voraussichtlich im Herbst 2021 nachgeholt.

Ausbildungen im GPS

Ausbildung zum Aufsichtsorgan – Ordnungswache

Im Oktober 2020 wurden 15 Personen im Rahmen eines 4-wöchigen intensiven Ausbildungsprogramms zu Aufsichtsorganen der Ordnungswache ausgebildet und am 31.10.2020 feierlich angelobt.

Zu den Lehrinhalten zählen unter anderem:

- Verfassungs- und Verwaltungsrecht
- Ortspolizeiliche Verordnungen
- Jugendschutz
- Naturschutz
- Kommunikation und Konflikt
- Einsatztaktik
- Selbstverteidigung
- Erste Hilfe
- Interkulturalität
- Dienstabweisungen
- Sicherheitsdienst
- Entstehungsbrandbekämpfung
- etc.

Die Ausbildung in Zahlen:

- 125 Ausbildungsstunden
- 11 AbsolventInnen
- Feierliche Angelobung durch Vizebürgermeister Mag. Mario Eustaccio am 31. Oktober 2020

Im Jahr 2020 erfolgte keine Ausbildung zum Straßenaufsichtsorgan. Die nächste Ausbildung findet im Februar 2021 statt.

Ausbildung zum/zur Fahrschein- kontrollorIn

Seit 1. Jänner 2019 zählt die Fahrscheinkontrolle in sämtlichen öffentlichen Verkehrsmitteln der Holding Graz zu den Aufgabengebieten des GPS und konnte somit als großer Auftrag ins Haus Graz zurückgeholt werden.

In 2 Kursen (Juni und November 2020) wurden 29 Personen im Rahmen eines jeweils 3-wöchigen intensiven Ausbildungsprogramms zu FahrscheinkontrollorInnen ausgebildet und jeweils im Rahmen eines festlichen Aktes unter Anwesenheit einer Vertreterin der Holding Graz und des Vizebürgermeisters Mag. Mario Eustaccio in den Dienst gestellt.

Zu den Lehrinhalten zählen unter anderem:

- Tarifbestimmungen
- Rechtliche Grundlagen
- Konfliktkultur
- Erste Hilfe
- Tourismusschulung
- etc.

Die Ausbildung in Zahlen:

- Je 94 Ausbildungsstunden
- 16 AbsolventInnen in 2 Kursen
- Feierlicher Festakt am 26.06.2020 und am 30.11.2020 mit einer Vertreterin der Holding Graz und dem Vizebürgermeister Mag. Mario Eustaccio

AbsolventInnen Ordnungswache 2019

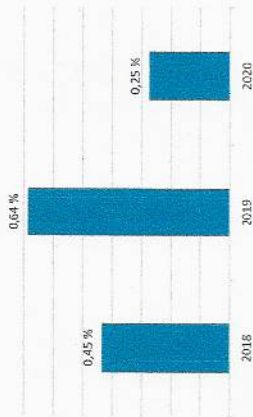
Weiterbildung unserer MitarbeiterInnen

Weiterbildungskosten

Themen wie Qualifizierung und Weiterbildung sind auch im GPS unverzichtbar.

Im Bereich der neuen Technologien werden alle MitarbeiterInnen auf dem Laufenden gehalten und bei Bedarf geschult. Geschäftsprozesse können so optimiert und effizienter gestaltet werden. Unsere MitarbeiterInnen honorieren Weiterbildungsmassnahmen als Wertschätzung und damit steigen auch Motivation und Leistung.

Im Jahr 2020 betragen die Aufwendungen des GPS für Aus- und Weiterbildungen ungefähr 30.000 Euro. Das entspricht rd. 0,25 % der gesamten Betriebsaufwendungen.



Aufgrund der besonderen Umstände im Pandemiejahr 2020 fielen die Aufwendungen für Weiterbildungen unter dem geplanten Wert aus.

Das sagen unsere MitarbeiterInnen



„Im Juni 2020 bekam ich die Chance eine Ausbildung beim Grazer Parkraum- und Sicherheitsservice zur Fahrtschein-Kontrollorin zu absolvieren. Der Kurs war sehr informativ, die Vortragenden kompetent und wir wurden schon während der gesamten Ausbildung auf die Arbeit „draußen“ vorbereitet. Nach Abschluss der Prüfung gehörten wir sofort zum Team des GPS - mit anderen Worten – wir wurden ein Teil der großen GPS Familie.“

Ein paar Wochen später wurde ich gefragt, ob ich interessiert bin, die Personaldisposition zu übernehmen. Nach einer perfekten Einschulung habe ich diese verantwortungsvolle Stelle übernommen. Ein ganz wichtiger Punkt für mich war aber, das Vertrauen der Geschäftsführung welches mir entgegengebracht wird und wurde. Eine tolle Firma, mit einer sehr menschlichen Führung, super Kollegen – jeden Tag eine Freude in die Arbeit zu kommen. Ich freue mich mit dem GPS in die Zukunft zu gehen.“

Manuela Philippsen, Personaldisposition

„Ich habe die Ausbildung im Juni 2020 gemacht und bin seitdem Mitarbeiterin beim GPS. Da ich studiere, habe ich mir mit dem Lernen und Mitschreiben bei den Vorträgen leicht getan. Die Ausbildung war schon anspruchsvoll, vor allem für Leute die schon lange nicht mehr „gelernt“ haben. Nach dem Lockdown im Frühjahr war in den Offis recht wenig los. Das war für mich sehr angenehm, da ich mich so leichter in den nicht einfachen Job eingewöhnen konnte. Man merkt aber schon ein erhöhtes Unwohlsein und eine höhere Aggressivität unter den Fahrgästen, je länger die Corona Massnahmen dauern. Mittlerweile bin ich auch in anderen Bereichen des GPS tätig. Mir gefällt die Möglichkeit sich weiterzuentwickeln. Ich habe mich intern für eine offene Stelle beworben und warte nun gespannt darauf wie es weitergeht.“

Lisa Cmagar, Fahrtschein-Kontrollorin



Jahresabschluss 2020

Auszug aus der Bilanz

AKTIVA	PASSIVA
A. Anlagevermögen	A. Eigenkapital
Immaterielles Vermögen (Software)	63.497
Bilanzgewinn	3.382.640
geleistete Anzahlungen	0
Einbauten in fremden Gebäuden	221.907
Technische Anlagen	0
Betriebs- und Geschäftsausstattung	529.586
Summe Anlagevermögen	814.990
B. Umlaufvermögen	C. Rückstellungen
Forderungen aus Lief- und Leistungen	Sonstige Rückstellungen
1.258.709	
D. Verbindlichkeiten	
Sonstige Verbindlichkeiten gg. Kreditinstituten	0
734	
Verbindlichkeiten aus Lief- und Leist.	143.997
3.066.124	
Summe Umlaufvermögen	Verbindlichkeiten gg. verb. Unternehmen
4.325.567	1.532.338
	4.713
C. Rechnungsabgrenzung	Sonstige Verbindlichkeiten
12.048	Summe Verbindlichkeiten
	1.681.048
SUMME AKTIVA	SUMME PASSIVA
5.152.605	5.152.605

Betriebswirtschaftliche Kennzahlen

EBDIT / EBIT

	2020	2019	2018
Umsatzerlöse	11.590.613	11.896.594	11.044.593
davon Zuschuss Stadt Graz	0	0	600.000
Personalaufwand	7.821.706	7.661.363	6.425.285
Sachaufwand	2.885.520	2.907.086	2.997.247
EBDIT	883.386	1.328.145	1.622.061
Abschreibung	202.666	161.400	123.707
EBIT	680.720	1.166.745	1.498.354
Zinsen	-1303	-1891	-1957
Ergebnis	679.417	1.164.854	1.496.397
Ergebnisabführung	-400.000	-600.000	-600.000
Jahresüberschuss	279.417	564.854	896.397

Trotz Pandemie in diesem Geschäftsjahr beträgt die Gewinnabfuhr an die Stadt Graz 400.000 Euro. Der verbleibende Jahresüberschuss nach Gewinnabfuhr beträgt 279.417 Euro.

Erlös- und Aufwandstruktur

Erlösstruktur GPS	2020	%	2019	%
Jahresumsatz	11.590.613	100%	11.896.594	100%
davon Erlöse Stadt Graz	9.268.087	80%	9.474.014	79,6%
-Verkehrsüberwachung				
-Ordnungswache				
-Rathauswache				
-Schulwegsicherung				
-Wartung Parkscheinautomaten				
-Werttransporte und Sicherheitsdienstleistungen				
-Ärztendienst				
davon Erlöse Holding	1.445.359	12,4%	1.362.901	11,5%
-Fahrscheinkontrolle (seit 01.01.2019)				
-Werttransporte und Sicherheitsdienstleistungen				
-Graz Gutschein				
davon Erlöse Betrieb Garagen und Sonstiges	877.167	7,6%	1.059.679	8,9%

Der Jahresumsatz verringerte sich pandemiebedingt um rd. 300.000 Euro im Vergleich zum Vorjahr.

Trotz des mehrwöchigen Ausfalls der Parkraumüberwachung und der Fahrscheinkontrolle konnte das GPS während der Covid-19 Krise neue Aufträge lukrieren.

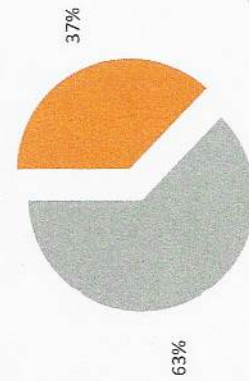
Die Ordnungswache konnte ihr Aufgabengebiet erweitern und die Stadt Graz in sicherheitstechnischen Belangen zusätzlich unterstützen.

Weiters gab es Zuwächse in den bestehenden Bereichen Werttransport und Sicherheitsdienstleistungen.

Seit 1.1.2020 betreibt das GPS die Beförderung von Diensträgern des Grazer Ärztenotdienstes für das Gesundheitsamt Graz.

Als weiteren Auftrag konnte das GPS die Administration und den Transport der Graz Guttscheine im Auftrag der Holding Graz ab Herbst 2020 gewinnen.

Vom Haus Graz bezogene Leistungen




- von Haus Graz bezogene Leistungen
- sonstige bezogene Leistungen

Auch im Jahr 2020 wurden Leistungen in Höhe von über 1 Mio Euro vom Haus Graz bezogen. Dazu zählen unter anderem:

- Kosten für Informationstechnologie
- Instandhaltungen und Sanierungen
- Mietaufwendungen
- etc.

Aufwandsstruktur GPS	2020
Aufwand gesamt (ohne Personalkosten)	3.154.500
von Haus Graz bezogene Leistungen	1.173.958

Jahresrückblick in Bildern



Impressum

Grazer Parkraum- und Sicherheitservice

Jakominigürtel20/1, 8011 Graz

Tel.: +43 316 872 7565

gps@stadt.graz.at

gps.graz.at

Projektverantwortliche

Mag. (FH) Christiane Eisinger, MA


Bilder

Cover: Stadt Graz/Fischer

S. 3, 8, 9, 10, 12, 14 oben, 15 oben, 20 unten, 23: Wolf

S. 11, 14, 15, 19, 23: Fischer

S. 13, 15, 20 oben, 23: GPS



JAHRESABSCHLUSS
zum 31. Dezember 2020
der
Grazer Parkraum- und Sicherheitsservice

8011 Graz Postfach
Jakominigürtel 20

BDO Steiermärk GmbH Wirtschaftsprüfungs-
und Steuerberatungsgesellschaft
Schubertstraße 62
8010 Graz
LGZ Graz 256857g
<https://www.bdo.at/de-at/standorte/graz>

1. Erstellungsbericht	1
2. Bilanz zum 31. Dezember 2020	2
3. Gewinn- und Verlustrechnung für 1. Jänner 2020 bis 31. Dezember 2020	3
4. Anlagenspiegel zum 31. Dezember 2020	4
5. Bilanz zum 31. Dezember 2020	5 - 8
6. Gewinn- und Verlustrechnung für 1. Jänner 2020 bis 31. Dezember 2020	9 - 11
7. Allgemeine Auftragsbedingungen für Wirtschaftstreuhandberufe (AAB)	12 - 16
Beilagen:	
Körperschaftsteuererklärung	I

**Bericht über die Erstellung des Jahresabschlusses der
Grazer Parkraum- und Sicherheitsservice
zum 31. Dezember 2020**

Wir haben auftragsgemäß den nachstehenden Jahresabschluss der Grazer Parkraum- und Sicherheitsservice zum 31. Dezember 2020 - bestehend aus Bilanz und Gewinn- und Verlustrechnung - auf Grundlage der Buchführung und des Inventars sowie der Vorgaben zu den anzuwendenden Bilanzierungs- und Bewertungsmethoden erstellt.

Grundlage für die Erstellung des Abschlusses waren die uns vorgelegten Belege, Bücher und Bestandsnachweise, die wir auftragsgemäß nicht auf Ordnungsmäßigkeit oder Plausibilität geprüft haben, sowie die uns erteilten Auskünfte. Die Buchführung sowie die Aufstellung des Inventars und des Jahresabschlusses nach UGB und den ergänzenden Bestimmungen des Gesellschaftsvertrages liegen in Ihrer Verantwortung.

Wir haben weder eine Abschlussprüfung noch eine prüferische Durchsicht des Abschlusses noch eine sonstige Prüfung oder vereinbarte Untersuchungshandlungen vorgenommen und geben demzufolge keine Zusicherung (Bestätigung) zum Abschluss.

Sie sind sowohl für die Richtigkeit als auch für die Vollständigkeit der uns zur Verfügung gestellten Unterlagen und Auskünfte verantwortlich, auch gegenüber den Nutzern des von uns erstellten Abschlusses. Wir verweisen in diesem Zusammenhang auf die auf unser Verlangen von Ihnen unterschriebene Vollständigkeitserklärung.

Der Erstellungsauftrag wurde unter Beachtung des Fachgutachtens KFS/RL 26 „Grundsätze für die Erstellung von Abschlüssen“ durchgeführt. Für den Erstellungsauftrag gelten die Allgemeinen Auftragsbedingungen (AAB) für Wirtschaftstreuhandberufe der Kammer der Steuerberater und Wirtschaftsprüfer (KSW) in der Fassung vom 18. April 2018.

Eine Weitergabe des von uns erstellten Abschlusses an Dritte darf nur unter Beigabe des Erstellungsberichts erfolgen.

Im Falle der Weitergabe des von uns erstellten Abschlusses an Dritte gelten die in Punkt 7. der aktuell gültigen AAB für Wirtschaftstreuhandberufe der KSW enthaltenen Ausführungen zur Haftung auch gegenüber Dritten.

Graz, am 15.02.2021

BDO Steiermark GmbH Wirtschaftsprüfungs-
und Steuerberatungsgesellschaft
Schubertstraße 62, 8010 Graz

MMag. Ernst Reisner
Steuerberater

iA Mag. Barbara Schulte
Steuersachbearbeiterin

	31.12.2020 EUR	31.12.2019 EUR	Passiva	31.12.2020 EUR	31.12.2019 EUR
Aktiva			A. Eigenkapital		
A. Anlagevermögen			I. Bilanzgewinn		
I. Immaterielle Vermögensgegenstände			davon Gewinnvortrag	3.382.640,36	3.103.223,09
1. Software	63.497,00	107.832,00		3.382.640,36	3.103.223,09
II. Sachanlagen			B. Investitionszuschüsse	42.917,00	49.690,00
1. Bauten	221.907,00	255.216,00			
davon Investitionen in fremde Gebäude	221.907,00	255.216,00	C. Rückstellungen		
2. Maschinen	0,01	0,01	1. sonstige Rückstellungen	46.000,00	1.800,00
3. Betriebs- und Geschäftsausstattung	529.586,35	456.624,69	D. Verbindlichkeiten		
	751.493,36	711.840,70	1. Verbindlichkeiten aus Lieferungen und Leistungen	143.996,54	269.840,60
	814.990,36	819.672,70	davon mit einer Restlaufzeit von bis zu einem Jahr	143.996,54	269.840,60
B. Umlaufvermögen			2. Verbindlichkeiten gegenüber verbundenen Unternehmen	1.532.338,33	1.631.166,69
I. Forderungen und sonstige Vermögensgegenstände			davon mit einer Restlaufzeit von bis zu einem Jahr	1.465.024,36	1.550.601,26
1. Forderungen aus Lieferungen und Leistungen	1.258.709,27	984.715,03	davon mit einer Restlaufzeit von mehr als einem Jahr	67.313,97	80.565,43
2. sonstige Forderungen und Vermögensgegenstände	734,32	1.365,21	3. sonstige Verbindlichkeiten	4.713,22	17.183,77
davon mit einer Restlaufzeit von mehr als einem Jahr	469,15	469,15	davon mit einer Restlaufzeit von bis zu einem Jahr	4.713,22	17.183,77
II. Kassenbestand, Guthaben bei Kreditinstituten	1.259.443,59	986.080,24	davon mit einer Restlaufzeit von mehr als einem Jahr	1.681.048,09	1.918.191,06
	3.066.123,81	3.256.718,07		1.613.734,12	1.837.625,63
	4.325.567,40	4.242.798,31	Summe Passiva	5.152.605,45	5.072.904,15
C. Rechnungsabgrenzungsposten					
Summe Aktiva	12.047,69	10.433,14			
	5.152.605,45	5.072.904,15			

15.02.2021

M. C. I.

	2020 EUR	2019 EUR
1. Umsatzerlöse	11.578.532,79	11.880.759,52
2. sonstige betriebliche Erträge	12.079,92	15.834,52
3. Aufwendungen für Material und sonstige bezogene Herstellungleistungen		
a) Materialaufwand	-28.557,61	-52.981,87
b) Aufwendungen für bezogene Leistungen	-8.692.064,04	-8.611.670,79
	<u>-8.720.621,65</u>	<u>-8.664.652,66</u>
4. Abschreibungen		
a) auf Sachanlagen	-202.666,21	-161.400,05
5. sonstige betriebliche Aufwendungen	-1.986.604,92	-1.903.796,92
6. Zwischensumme aus Z 1 bis 5 (Betriebsergebnis)	680.719,93	1.166.744,41
7. sonstige Zinsen und ähnliche Erträge	0,08	0,08
8. Zinsen und ähnliche Aufwendungen	-1.302,73	-1.890,56
9. Zwischensumme aus Z 7 bis 8 (Finanzergebnis)	-1.302,65	-1.890,48
10. Ergebnis vor Steuern (Summe aus Z 6 und Z 9)	679.417,28	1.164.853,93
11. Steuern vom Einkommen	-0,01	-0,03
12. Ergebnis nach Steuern	679.417,27	1.164.853,90
13. Jahresüberschuss	679.417,27	1.164.853,90
14. Ergebnisabführung	-400.000,00	-600.000,00
15. Jahresgewinn	279.417,27	564.853,90
16. Gewinnvortrag aus dem Vorjahr	3.103.223,09	2.538.369,19
17. Bilanzgewinn	<u>3.382.640,36</u>	<u>3.103.223,09</u>

15.02.2021

Anlagenpiegel
zum 31.12.2020

	Stand 01.01.2020		Zugänge		Anschaffungs-/Herstellungskosten		Stand 31.12.2020		Stand 01.01.2020		Abgänge		Stand 31.12.2020		Buchwerte	
	EUR	EUR	EUR	EUR	EUR	EUR	EUR	EUR	EUR	EUR	EUR	EUR	EUR	EUR	EUR	EUR
A. Anlagevermögen																
I. Immaterielle Vermögensgegenstände																
1. Software	219.147,40	0,00	0,00	0,00	0,00	0,00	219.147,40	111.315,40	0,00	0,00	0,00	0,00	155.650,40	107.832,00	63.497,00	
II. Sachanlagen																
1. Bauten	342.630,30	0,00	0,00	0,00	0,00	0,00	342.630,30	87.414,30	0,00	0,00	0,00	0,00	120.723,30	255.216,00	221.907,00	
davon Investitionen in fremde Gebäude	342.630,30	0,00	0,00	0,00	0,00	0,00	342.630,30	87.414,30	0,00	0,00	0,00	0,00	120.723,30	255.216,00	221.907,00	
2. Maschinen	63.193,69	0,00	0,00	0,00	0,00	0,00	63.193,69	63.193,68	0,00	0,00	0,00	0,00	63.193,68	0,01	0,01	
3. Betriebs- und Geschäftsausstattung	1.014.272,31	252.670,21	119.797,86	0,00	1.147.144,66	557.647,62	1.31.795,21	0,00	71.884,52	0,00	71.884,52	0,00	617.558,31	456.624,69	529.586,35	
	1.420.096,30	252.670,21	119.797,86	0,00	1.552.968,65	708.255,60	165.104,21	0,00	71.884,52	0,00	71.884,52	0,00	801.475,29	711.840,70	751.493,36	
SUMME ANLAGENSPIEGEL	1.639.243,70	252.670,21	119.797,86	0,00	1.772.116,05	819.571,00	209.439,21	0,00	71.884,52	0,00	71.884,52	0,00	957.125,69	819.672,70	814.990,36	

Handwritten signature

15.02.2021

Aktiva	31.12.2020 EUR	31.12.2019 EUR
A. Anlagevermögen		
I. Immaterielle Vermögensgegenstände		
1. Software		
1700010 Rechte	219.147,40	219.147,40
1700011 WB - Rechte	-155.650,40	-111.315,40
	<u>63.497,00</u>	<u>107.832,00</u>
II. Sachanlagen		
1. Bauten		
1300910 Baulichkeiten auf fremden Grundstücken	342.630,30	342.630,30
1300911 WB - Baulichkeiten auf fremden GdSt	-120.723,30	-87.414,30
	<u>221.907,00</u>	<u>255.216,00</u>
2. Maschinen		
1400011 WB - Masch. u. masch. Anlagen	-63.193,68	-63.193,68
1400610 Maschinelle Anlagen	63.193,69	63.193,69
	<u>0,01</u>	<u>0,01</u>
3. Betriebs- und Geschäftsausstattung		
1500011 WB - Betriebs- u. Geschäftsausstattung	-617.558,31	-557.647,62
1500210 Werkzeuge, Geräte u. Instrumente	993,01	993,01
1500310 Betriebs- und Geschäftsausstattung	713.793,64	630.627,42
1500315 Betriebs. u. Geschäftsausst./Festwert	141.219,33	135.466,67
1500410 Fuhrpark	291.138,68	247.185,21
	<u>529.586,35</u>	<u>456.624,69</u>
	<u>751.493,36</u>	<u>711.840,70</u>
	814.990,36	819.672,70
B. Umlaufvermögen		
I. Forderungen und sonstige Vermögensgegenstände		
1. Forderungen aus Lieferungen und Leistungen		
20000300 Forderungen aus Lief. u. Leist.	1.244.462,03	960.359,01
20019900 Kreditorische Debitoren	0,00	14.130,07
20400200 Forderungen aus Lief. u. Leist. Abgrenzungen	14.247,24	10.225,95
	<u>1.258.709,27</u>	<u>984.715,03</u>
2. sonstige Forderungen und Vermögensgegenstände		
20400700 Sonstige Forderungen (Abgrenzungen)	0,02	0,02
20400990 Kautionen	469,15	469,15
20600001 Ford. a.d.FA noch nicht abzugsf. VSt	265,15	896,04
	<u>734,32</u>	<u>1.365,21</u>

Aktiva	31.12.2020 EUR	31.12.2019 EUR
<i>davon mit einer Restlaufzeit von mehr als einem Jahr</i>		
20400990 Kautionen	469,15	469,15
	<u>1.259.443,59</u>	<u>986.080,24</u>
II. Kassenbestand, Guthaben bei Kreditinstituten		
20300600 Handkassa Headquarter	1.152,59	3.653,73
20300610 Kassaautomaten Murpark/Fölling Wechselgeld	1.500,00	1.500,00
20300620 Handkassa OPM	3.830,00	5.000,00
20300640 Wechselgeld Ordnungswache	750,00	850,00
20300650 Wechselgeld Werttransporte	5.700,00	5.700,00
20300660 Kassaautomaten Brauquartier Wechselgeld	800,00	800,00
20300670 Wechselgeldkassa - Fahrscheinkontrolle	300,00	300,00
20300680 Wechselgeldkassa - MKW - WKO	2.500,00	0,00
20326100 BA-CA Kto. 51430-000-177	3.012.097,64	3.166.463,52
20326130 BAWAG Murpark 81210-005-056	15.871,35	31.595,84
20326140 Bank Austria Münzwechsel Holding 10020-894-654	5.838,89	4.194,69
20326150 Bank Austria Brauquartier 10022-015-738	15.783,34	36.660,29
	<u>3.066.123,81</u>	<u>3.256.718,07</u>
	<u>4.325.567,40</u>	<u>4.242.798,31</u>
C. Rechnungsabgrenzungsposten		
20810000 Aktive Rechnungsabgrenzung	12.047,69	10.433,14
Summe Aktiva	<u>5.152.605,45</u>	<u>5.072.904,15</u>

Passiva	31.12.2020 EUR	31.12.2019 EUR
A. Eigenkapital		
I. Bilanzgewinn		
90210000 Jahresgewinn	279.417,27	564.853,90
90220000 Gewinn- u. Verlustvortrag	3.103.223,09	2.538.369,19
	<u>3.382.640,36</u>	<u>3.103.223,09</u>
B. Investitionszuschüsse		
90320100 Investitionszuschüsse aus öffentl. Mitteln	42.917,00	49.690,00
C. Rückstellungen		
1. sonstige Rückstellungen		
30630900 Sonstige Rückstellungen	46.000,00	1.800,00
D. Verbindlichkeiten		
1. Verbindlichkeiten aus Lieferungen und Leistungen		
30000000 Verb. a. Warenlif. u. Leist - Lieferanten	143.996,54	271.786,01
30000200 Skontoverrechnung	0,00	-1.945,41
	<u>143.996,54</u>	<u>269.840,60</u>
<i>davon mit einer Restlaufzeit von bis zu einem Jahr</i>		
30000000 Verb. a. Warenlif. u. Leist - Lieferanten	143.996,54	271.786,01
30000200 Skontoverrechnung	0,00	-1.945,41
	<u>143.996,54</u>	<u>269.840,60</u>
2. Verbindlichkeiten gegenüber verbundenen Unternehmen		
30323000 Verr.kto. GPS GmbH Personalleasing	418.570,66	335.969,78
30323010 Verrechnungskonto GPS GmbH	31.499,71	33.214,85
30323110 Verrechnungskonto Stadt Graz	1.082.267,96	1.261.982,06
	<u>1.532.338,33</u>	<u>1.631.166,69</u>
<i>davon mit einer Restlaufzeit von bis zu einem Jahr</i>		
30323000 Verr.kto. GPS GmbH Personalleasing	418.570,66	335.969,78
30323110 Verrechnungskonto Stadt Graz	1.046.453,70	1.214.631,48
	<u>1.465.024,36</u>	<u>1.550.601,26</u>
<i>davon mit einer Restlaufzeit von mehr als einem Jahr</i>		
30323010 Verrechnungskonto GPS GmbH	31.499,71	33.214,85
30323110 Verrechnungskonto Stadt Graz	35.814,26	47.350,58
	<u>67.313,97</u>	<u>80.565,43</u>
3. sonstige Verbindlichkeiten		
20710652 Durchlaufkonto - Brauquartier Hochgarage	4.625,00	2.260,00
30490000 Verb.a.Lief.u.Leist.-Kundenvorauszahlungen	0,00	14.130,07
30490430 Sonstige Verbindlichkeiten (Abgrenzung)	88,22	793,70
	<u>4.713,22</u>	<u>17.183,77</u>
<i>davon mit einer Restlaufzeit von bis zu einem Jahr</i>		
20710652 Durchlaufkonto - Brauquartier Hochgarage	4.625,00	2.260,00
30490000 Verb.a.Lief.u.Leist.-Kundenvorauszahlungen	0,00	14.130,07

Passiva

	31.12.2020 EUR	31.12.2019 EUR
<i>30490430 Sonstige Verbindlichkeiten (Abgrenzung)</i>	<u>88,22</u>	<u>793,70</u>
	<u>4.713,22</u>	<u>17.183,77</u>
	1.681.048,09	1.918.191,06
<i>davon mit einer Restlaufzeit von bis zu einem Jahr</i>		
20710652 Durchlaufkonto - Brauquartier Hochgarage	4.625,00	2.260,00
30000000 Verb. a. Warenlief. u. Leist - Lieferanten	143.996,54	271.786,01
30000200 Skontoverrechnung	0,00	-1.945,41
30323000 Verr.kto. GPS GmbH Personalleasing	418.570,66	335.969,78
30323110 Verrechnungskonto Stadt Graz	1.046.453,70	1.214.631,48
30490000 Verb.a.Lief.u.Leist.-Kundenvorauszahlungen	0,00	14.130,07
30490430 Sonstige Verbindlichkeiten (Abgrenzung)	<u>88,22</u>	<u>793,70</u>
	<u>1.613.734,12</u>	<u>1.837.625,63</u>
<i>davon mit einer Restlaufzeit von mehr als einem Jahr</i>		
30323010 Verrechnungskonto GPS GmbH	31.499,71	33.214,85
30323110 Verrechnungskonto Stadt Graz	<u>35.814,26</u>	<u>47.350,58</u>
	<u>67.313,97</u>	<u>80.565,43</u>
Summe Passiva	<u>5.152.605,45</u>	<u>5.072.904,15</u>

	2020 EUR	2019 EUR
1. Umsatzerlöse		
43003700 Umsatzerlöse Stadt Graz 0%	9.268.086,66	9.474.013,92
43003720 Umsatzerlöse Betrieb Parkfläche 20%	505.675,66	548.386,14
43003730 Umsatzerlöse Jahreskarte Kombiticket 20%	179.672,01	255.066,78
43005910 Erlöse Werbeabgabe 20%	1.338,52	1.318,74
43700000 Sonstige Umsatzerlöse 0%	6.064,65	6.510,17
43700100 Sonst. Umsatzerlöse 10%	72,10	63,00
43700200 Sonstige Umsatzerlöse 20%	1.617.623,19	1.595.400,77
	<u>11.578.532,79</u>	<u>11.880.759,52</u>
2. sonstige betriebliche Erträge		
43600400 Erträge aus Abgängen von Sachanlagen	1.000,00	2.400,00
43600410 Buchwert Abgang v. Sachanlagen	-697,00	0,00
43703000 Sonst. Ertr. 0% Vers. Schadenrückersatz	11.776,92	13.434,52
	<u>12.079,92</u>	<u>15.834,52</u>
3. Aufwendungen für Material und sonstige bezogene Herstellingleistungen		
a) Materialaufwand		
Material		
53000100 Materialeinsatz (fremd)	-28.557,61	-52.981,87
b) Aufwendungen für bezogene Leistungen		
53501000 Fremdleistungen	-163.124,50	-189.062,38
53501060 Personalleasing Innenumsatz GPS GmbH	-7.407.085,05	-7.278.076,22
53501062 Wartung Parkscheinautomaten (Straßenamt)	-773.546,51	-825.265,71
63010200 Gef.-Bezüge Stadt Graz	-307.021,69	-286.136,03
63600000 Freiwillige soziale Aufwendungen	-41.286,29	-33.130,45
	<u>-8.692.064,04</u>	<u>-8.611.670,79</u>
	<u>-8.720.621,65</u>	<u>-8.664.652,66</u>
4. Abschreibungen		
a) auf Sachanlagen		
73000100 planm. Abschreibungen	-209.439,21	-168.216,05
73000300 Absetzung von Abschreibungen aus dem AV	6.773,00	6.816,00
	<u>-202.666,21</u>	<u>-161.400,05</u>
5. sonstige betriebliche Aufwendungen		
Aufwand für Instandhaltung, Betriebskosten		
73200130 Instandh. angemietete Baulichkeiten	-203.617,16	-125.710,35
73200220 Instandh. BGA und Software	-41.513,34	-65.894,38
73200230 Instandh. Fuhrpark	-25.633,99	-22.887,39
73200500 FL Gebäude-, Straßenreinigung, Winterdienst	-99.098,83	-94.985,43
73202000 Stromverbrauch	-81.687,96	-81.196,36
73202100 Wasserverbrauch	-1.271,04	-992,98
73204000 Müllabfuhr u. Kanalgebühr	-2.848,75	-3.096,32
73400300 Betriebskosten	-45.478,16	-43.859,46
	<u>-501.149,23</u>	<u>-438.622,67</u>

	2020 EUR	2019 EUR
Reise- und Fahrtaufwand		
73310200 Reisespesen Betriebsangehörige	-4.767,97	-2.035,59
KFZ-Aufwand		
73201310 Treibstoffe (fremd)	-24.261,54	-26.814,41
Aufwand für Miete und Leasing		
73400000 Mieten, Pachten u. Leasing Gebäude	-831.813,57	-822.984,06
73400100 Leihmieten u. Leasing	-15.430,11	-16.089,51
	<u>-847.243,68</u>	<u>-839.073,57</u>
Aufwand für Büromaterial		
73600100 Büromaterial (fremd)	-7.901,29	-6.674,38
73600200 Drucksorten	-2.231,36	-2.635,21
	<u>-10.132,65</u>	<u>-9.309,59</u>
Nachrichtenaufwand		
73300000 Portoauslagen	-11.163,08	-11.849,64
73300200 Telefon, Internet- u. Rundfunkgebühren	-13.841,23	-17.479,20
	<u>-25.004,31</u>	<u>-29.328,84</u>
Aufwand für Werbung und betriebliche Spenden		
73311200 Betriebl. veranlasste Bewirtung	-3.934,15	-6.057,81
73600750 Inserate u. Einschaltungen	-4.251,00	-5.775,02
73610000 Werbung (einschl. Werbemittel)	-1.688,00	-1.244,57
73610500 Spenden	0,00	-250,00
	<u>-9.873,15</u>	<u>-13.327,40</u>
Aufwand für Versicherungen		
73700000 Versicherungen	-42.843,97	-33.812,64
Rechts- und Beratungsaufwand, Aufwand für Buchführung, Steuerberatung und Wirtschaftsprüfung		
73710000 Prozess- und Anwaltskosten	-324,00	-549,99
73710100 Prüfungs- u. Steuerberatungsaufwand	-2.205,50	-2.286,00
	<u>-2.529,50</u>	<u>-2.835,99</u>
Aufwand für Aus- und Weiterbildung		
73310600 Seminar- u. Ausbildungskosten	-27.187,13	-68.388,39
Gebühren und Beiträge		
73100100 Grundsteuer	-5.963,50	-5.963,50
73100800 Sonstige Steuern und Abgaben	-376,00	-376,00
73100850 Werbeabgabe	-1.338,52	-1.318,74
	<u>-7.678,02</u>	<u>-7.658,24</u>
Spesen des Geldverkehrs		
73730000 Bank- u. Postsparkassenspesen	-6.694,89	-10.651,93
Verluste aus dem Abgang von Anlagevermögen, ausgenommen Finanzanlagen		
43600000 Erlöse aus der Veräußerung - SAV 0%	3.200,00	0,00
73900000 Abgang von Restbuchwerten - Sachanlagen	-47.216,34	-0,01
	<u>-44.016,34</u>	<u>-0,01</u>

	2020 EUR	2019 EUR
Schadensfälle		
73740300 Schadenersatzleistungen	-8.128,50	-7.894,00
diverse betriebliche Aufwendungen		
73200050 Fremdleistungen DLV ITG	-142.759,83	-134.533,26
73201010 Verbrauchsmaterial (fremd)	-32.122,30	-2.495,30
73201210 Dienst- u. Schutzkleider (fremd)	-116.526,18	-145.331,94
73500000 Aufwendungen f. Mitarbeiter ohne Dienstverhältnis	-66.313,21	-63.935,52
73600500 Wirtschaftsgüter (nicht aktivierungspflichtig)	-11.217,75	-3.145,57
73600600 Bücher, Zeitungen, Zeitschriften	-1.249,20	-1.033,28
73740500 Sonstiger Verwaltungsaufwand	-38.097,95	-36.795,42
73740600 Sonst. betriebl. Aufwendungen	-294,67	-3.170,75
73740900 Sonstige Honorare u. Beratungen	-9.940,00	-11.800,00
73740970 Sicherheitsd., Fahrscheink., Verkehrsregelung	-4.875,54	-9.872,09
73750300 Centausgleich u. Kursdifferenzen	0,09	-0,52
73800000 Beiträge an Berufsvertretungen - Handelskammeruml	-1.697,50	-1.930,00
	<u>-425.094,04</u>	<u>-414.043,65</u>
	-1.986.604,92	-1.903.796,92
6. Zwischensumme aus Z 1 bis 5 (Betriebsergebnis)	680.719,93	1.166.744,41
7. sonstige Zinsen und ähnliche Erträge		
83100000 Zinserträge	0,08	0,08
8. Zinsen und ähnliche Aufwendungen		
83500000 Bank- und Kreditzinsen	-22,55	-0,52
83520000 Gewährte Kundenskonti	-1.280,18	-1.890,04
	<u>-1.302,73</u>	<u>-1.890,56</u>
9. Zwischensumme aus Z 7 bis 8 (Finanzergebnis)	-1.302,65	-1.890,48
10. Ergebnis vor Steuern (Summe aus Z 6 und Z 9)	679.417,28	1.164.853,93
11. Steuern vom Einkommen		
83700001 Kapitalertragsteuer	-0,01	-0,03
12. Ergebnis nach Steuern	679.417,27	1.164.853,90
13. Jahresüberschuss	679.417,27	1.164.853,90
14. Ergebnisabführung		
83300400 Ergebnisabführung	-400.000,00	-600.000,00
15. Jahresgewinn	279.417,27	564.853,90
16. Gewinnvortrag aus dem Vorjahr		
90220000 Gewinn- u. Verlustvortrag	3.103.223,09	2.538.369,19
17. Bilanzgewinn	<u>3.382.640,36</u>	<u>3.103.223,09</u>